



MINISTERSTVO VNITRA
ČESKÉ REPUBLIKY

Odbor azylové a migrační politiky

STATISTICKÁ ZPRÁVA

Řízení o mezinárodní ochraně



ČESKÁ REPUBLIKA

září 2011



OAMP - Řízení o mezinárodní ochraně

září 2011

tab. 01

| Státní příslušnost | Počet účastníků řízení k 1.9.2011* | Počet nových žádostí | Věc vrácena z vyšší instance | Azyl udělen | Vydaná rozhodnutí | | | | | Předaná rozhodnutí ** | Podána žaloba k soudu | Počet účastníků řízení k 30.9.2011* |
|-------------------------|---------------------------------------|----------------------|---------------------------------|-------------|-------------------|-------------------|---------------------|------------------|----------------------------|-----------------------|--------------------------|--|
| | | | | | Azyl neudělen | Doplňková ochrana | Žádost nepřijatelná | Řízení zastaveno | Počet rozhodnutí celkem | | | |
| Bělorusko | 88 | 10 | 1 | 1 | - | 1 | - | 1 | 3 | 6 | - | 93 |
| Chorvatsko | 1 | - | - | - | - | - | - | - | - | - | - | 1 |
| Kosovo | 1 | - | - | - | 1 | - | - | - | 1 | - | - | 1 |
| Moldavsko | 3 | - | - | - | 1 | - | - | - | 1 | 1 | - | 2 |
| Polsko | 3 | - | - | - | - | - | - | - | - | - | - | 3 |
| Rumunsko | 1 | - | - | - | - | - | - | - | - | - | - | 1 |
| Ruská federace | 44 | 3 | - | 4 | - | 2 | 1 | - | 7 | 7 | 1 | 40 |
| Srbsko | 3 | - | - | - | - | - | - | - | - | - | - | 3 |
| Ukrajina | 69 | 15 | 3 | - | 17 | - | - | - | 17 | 15 | 11 | 72 |
| Evropa | 213 | 28 | 4 | 5 | 19 | 3 | 1 | 1 | 29 | 29 | 12 | 216 |
| Afghánistán | 3 | 2 | - | - | - | - | - | - | - | - | - | 5 |
| Arménie | 14 | 1 | - | - | 2 | - | - | 1 | 3 | 2 | 2 | 13 |
| Ázerbájdžán | 6 | - | - | - | - | - | - | - | - | - | - | 6 |
| Čína | 7 | - | - | - | 1 | - | - | - | 1 | - | - | 7 |
| Filipíny | 2 | - | - | - | 2 | - | - | - | 2 | 2 | - | - |
| Gruzie | 12 | 1 | - | - | - | - | - | - | - | 1 | 1 | 12 |
| Indie | 2 | - | - | - | - | - | - | - | - | - | - | 2 |
| Indonésie | 1 | - | - | - | - | - | - | - | - | - | - | 1 |
| Irák | 11 | 1 | - | - | - | - | - | - | - | - | - | 12 |
| Írán | 10 | - | - | - | - | - | - | - | - | - | - | 10 |
| Jemen | 2 | - | - | - | - | - | - | - | - | - | - | 2 |
| Kazachstán | 45 | - | - | - | - | 13 | - | - | 13 | 10 | - | 35 |
| Kyrgyzstán | 39 | - | - | - | - | - | - | - | - | 2 | 1 | 37 |
| Mongolsko | 14 | 2 | - | - | 1 | - | - | - | 1 | - | - | 16 |
| Myanmar | - | 3 | - | 3 | - | - | - | - | 3 | 3 | - | - |
| Pákistán | 7 | - | - | - | 1 | - | - | - | 1 | 1 | 1 | 6 |
| Srí Lanka | 2 | - | - | - | - | - | - | - | - | - | - | 2 |
| Sýrie | 21 | 1 | - | - | - | - | - | - | - | - | - | 22 |
| Turecko | 25 | 1 | - | - | 3 | - | - | - | 3 | 4 | 3 | 22 |
| Uzbekistán | 11 | 5 | - | - | - | - | - | - | - | - | - | 16 |
| Vietnam | 22 | 8 | 1 | 1 | 5 | 1 | - | - | 7 | 5 | 4 | 26 |
| Asie | 256 | 25 | 1 | 4 | 15 | 14 | - | 1 | 34 | 30 | 12 | 252 |
| Ekvádor | 1 | - | - | - | - | - | - | - | - | - | - | 1 |
| Haiti | 1 | - | - | - | - | - | 1 | - | 1 | 1 | - | - |
| Kuba | 6 | 3 | - | - | - | - | - | 1 | 1 | 1 | - | 8 |
| Mexiko | - | 1 | - | - | - | - | - | - | - | - | - | 1 |
| Amerika | 8 | 4 | - | - | - | - | 1 | 1 | 2 | 2 | - | 10 |
| Alžírsko | 6 | 1 | - | - | 1 | - | 1 | 1 | 3 | 3 | - | 4 |
| Angola | 1 | - | - | - | - | - | - | - | - | - | - | 1 |
| Egypt | 3 | - | - | - | - | - | - | - | - | - | - | 3 |
| Eritrea | 1 | 9 | - | - | - | - | - | - | - | - | - | 10 |
| Etiopie | 2 | - | - | - | - | - | - | - | - | - | - | 2 |
| Ghana | 4 | - | - | - | 2 | - | - | - | 2 | 3 | 3 | 1 |
| Guinea | 4 | - | - | - | - | - | 1 | - | 1 | 1 | - | 3 |
| Kamerun | 2 | - | - | - | - | - | - | - | - | - | - | 2 |
| Keňa | 1 | - | - | - | - | - | - | - | - | - | - | 1 |
| Kongo | 2 | - | - | - | 1 | - | - | - | 1 | - | - | 2 |
| Konžská dem. rep. | 10 | 3 | - | - | - | 1 | - | - | 1 | 2 | - | 11 |
| Libye | 8 | - | - | - | - | - | - | 3 | 3 | 3 | - | 5 |
| Maroko | 2 | - | - | - | - | - | 1 | - | 1 | 1 | 1 | 1 |
| Nigérie | 25 | 2 | - | - | 4 | - | 2 | 1 | 7 | 6 | 5 | 21 |
| Pobřeží slonoviny | - | 1 | - | - | - | - | - | - | - | - | - | 1 |
| Somálsko | 2 | - | - | - | - | - | - | - | - | - | - | 2 |
| Súdán | 1 | - | - | - | - | - | - | - | - | - | - | 1 |
| Tunisko | 1 | 1 | - | - | - | - | - | - | - | - | - | 2 |
| Uganda | 1 | - | - | - | - | - | - | - | - | - | - | 1 |
| Zambie | 1 | - | - | - | - | - | - | - | - | - | - | 1 |
| Afrika | 77 | 17 | - | - | 8 | 1 | 5 | 5 | 19 | 19 | 9 | 75 |
| bez státní příslušnosti | 32 | 1 | - | - | - | 3 | - | - | 3 | 3 | - | 30 |
| Celkem | 586 | 75 | 5 | 9 | 42 | 21 | 7 | 8 | 87 | 83 | 33 | 583 |

OAMP - Řízení o prodloužení doplňkové ochrany září 2011

tab. 18

| Státní příslušnost | Počet účastníků řízení k 1.9.2011* | Počet nových žádostí | Věc vrácena z vyšší instance | Vystavená rozhodnutí | | | | Předaná rozhodnutí ** | Podána žaloba k soudu | Počet účastníků řízení k 30.9.2011* |
|-------------------------|------------------------------------|----------------------|------------------------------|-------------------------------|---------------------------------|------------------|-------------------------|-----------------------|-----------------------|-------------------------------------|
| | | | | Doplňková ochrana prodloužena | Doplňková ochrana neprodloužena | Řízení zastaveno | Počet rozhodnutí celkem | | | |
| Bělorusko | 8 | - | - | 6 | - | - | 6 | 3 | - | 5 |
| Ruská federace | 1 | - | - | 1 | - | - | 1 | 1 | - | - |
| Ukrajina | 2 | - | - | - | - | - | - | - | - | 2 |
| Evropa | 11 | - | - | 7 | - | - | 7 | 4 | - | 7 |
| Afghánistán | 1 | - | - | 1 | - | - | 1 | 1 | - | - |
| Irák | 3 | - | - | 2 | - | - | 2 | - | - | 3 |
| Kyrgyzstán | 3 | - | - | - | - | - | - | 3 | - | - |
| Uzbekistán | 9 | 1 | - | 3 | - | - | 3 | 3 | - | 7 |
| Asie | 16 | 1 | - | 6 | - | - | 6 | 7 | - | 10 |
| Kuba | 1 | 3 | - | 1 | - | - | 1 | 1 | - | 3 |
| Amerika | 1 | 3 | - | 1 | - | - | 1 | 1 | - | 3 |
| bez státní příslušnosti | - | 1 | - | - | - | - | - | - | - | 1 |
| Celkem | 28 | 5 | - | 14 | - | - | 14 | 12 | - | 21 |

* *Počet účastníků řízení* = zahrnuje jak osoby, kterým nebylo dosud vystaveno rozhodnutí, tak ty, kterým nebylo rozhodnutí předáno.

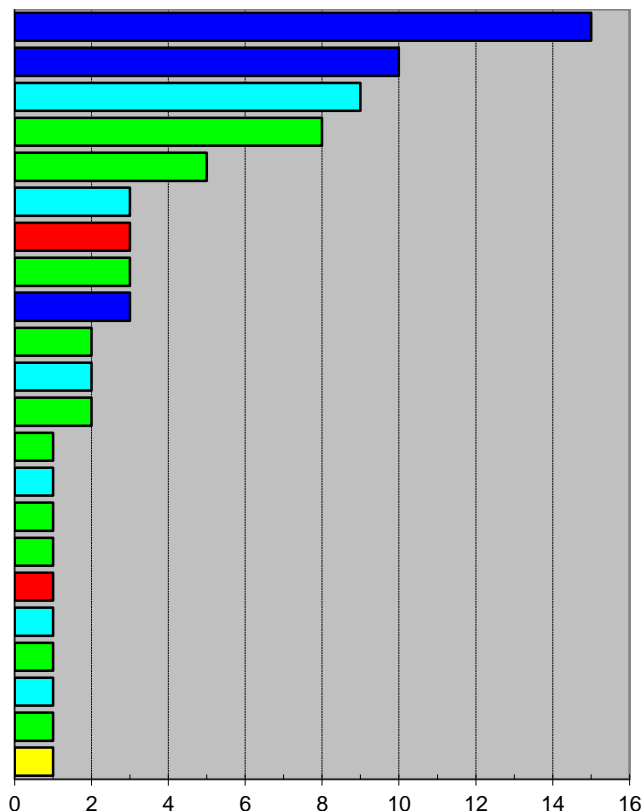
Dále jsou zde zahrnuty osoby, kterým bylo prominuto zmeškání lhůty pro podání odvolání či kterým bylo předchozí rozhodnutí zrušeno a dosud nebylo vystaveno nové.

** *Počet předaných rozhodnutí* = zahrnuje i starší rozhodnutí předaná žadateli během sledovaného období. Předáním rozhodnutí přestává být osoba účastníkem řízení o mezinárodní ochraně.

Žádosti o mezinárodní ochranu podle státní příslušnosti žadatelů září 2011

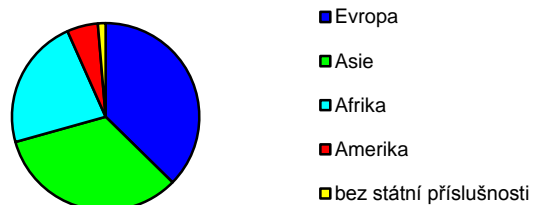
Tab. 02a

| Státní příslušnost | Počet žádostí | % |
|-------------------------|---------------|---------------|
| Ukrajina | 15 | 20,00 |
| Bělorusko | 10 | 13,33 |
| Eritrea | 9 | 12,00 |
| Vietnam | 8 | 10,67 |
| Uzbekistán | 5 | 6,67 |
| Konžská dem. rep. | 3 | 4,00 |
| Kuba | 3 | 4,00 |
| Myanmar | 3 | 4,00 |
| Ruská federace | 3 | 4,00 |
| Mongolsko | 2 | 2,67 |
| Nigérie | 2 | 2,67 |
| Afghánistán | 2 | 2,67 |
| Arménie | 1 | 1,33 |
| Pobřeží slonoviny | 1 | 1,33 |
| Gruzie | 1 | 1,33 |
| Irák | 1 | 1,33 |
| Mexiko | 1 | 1,33 |
| Alžírsko | 1 | 1,33 |
| Sýrie | 1 | 1,33 |
| Tunisko | 1 | 1,33 |
| Turecko | 1 | 1,33 |
| bez státní příslušnosti | 1 | 1,33 |
| Celkem | 75 | 100,00 |

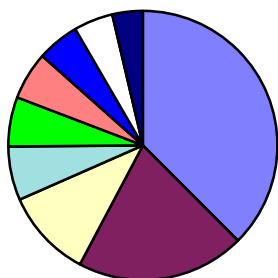


tab. 02b

| Státní příslušnost | Zahájení řízení | % |
|-------------------------|-----------------|---------------|
| Evropa | 28 | 37,33 |
| Asie | 25 | 33,33 |
| Afrika | 17 | 22,67 |
| Amerika | 4 | 5,33 |
| bez státní příslušnosti | 1 | 1,33 |
| Celkem | 75 | 100,00 |



Nejčastější státní příslušnosti žadatelů v roce 2011 (k 30.9.2011)



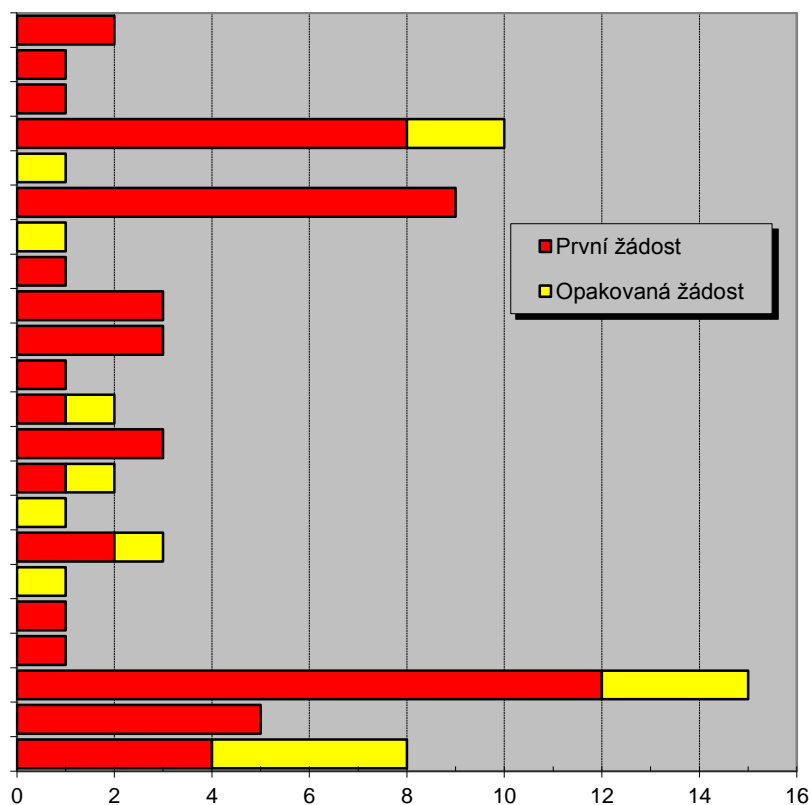
- Ostatní - 37,49%
- Ukrajina - 20,24%
- Bělorusko - 10,65%
- Vietnam - 6,46%
- Ruská federace - 5,93%
- Mongolsko - 5,76%
- Turecko - 5,06%
- Kyrgyzstán - 4,71%
- bez státní příslušnosti - 3,66%

První a opakované žádosti o mezinárodní ochranu podle státní příslušnosti žadatelů

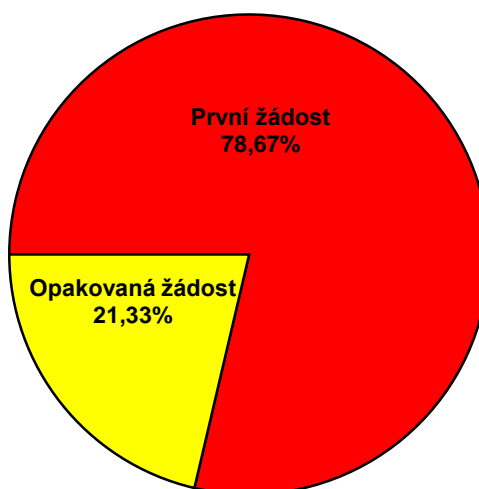
září 2011

tab. 02c

| Státní příslušnost | Celkem | První žádost | Opakovaná žádost |
|-------------------------|-----------|--------------|------------------|
| Afghánistán | 2 | 2 | - |
| Alžírsko | 1 | 1 | - |
| Arménie | 1 | 1 | - |
| Bělorusko | 10 | 8 | 2 |
| bez státní příslušnosti | 1 | - | 1 |
| Eritrea | 9 | 9 | - |
| Gruzie | 1 | - | 1 |
| Irák | 1 | 1 | - |
| Konžská dem. rep. | 3 | 3 | - |
| Kuba | 3 | 3 | - |
| Mexiko | 1 | 1 | - |
| Mongolsko | 2 | 1 | 1 |
| Myanmar | 3 | 3 | - |
| Nigérie | 2 | 1 | 1 |
| Pobřeží slonoviny | 1 | - | 1 |
| Rusko | 3 | 2 | 1 |
| Sýrie | 1 | - | 1 |
| Tunisko | 1 | 1 | - |
| Turecko | 1 | 1 | - |
| Ukrajina | 15 | 12 | 3 |
| Uzbekistán | 5 | 5 | - |
| Vietnam | 8 | 4 | 4 |
| Celkem | 75 | 59 | 16 |



Celkem



Místo podání žádosti o mezinárodní ochranu
září 2011

tab. 03

| Státní příslušnost | Celkem | PřS Praha- Ruzyně | PřS Zastávka | ZZC Bělá | ZZC Poštorná | věznice | nemocnice | privát |
|-------------------------|-----------|----------------------|--------------|-----------|--------------|----------|-----------|----------|
| Afghánistán | 2 | 1 | - | 1 | - | - | - | - |
| Alžírsko | 1 | - | - | 1 | - | - | - | - |
| Arménie | 1 | 1 | - | - | - | - | - | - |
| Bělorusko | 10 | - | 9 | - | - | - | - | 1 |
| bez státní příslušnosti | 1 | - | - | - | - | - | - | 1 |
| Eritrea | 9 | 9 | - | - | - | - | - | - |
| Gruzie | 1 | - | 1 | - | - | - | - | - |
| Irák | 1 | 1 | - | - | - | - | - | - |
| Konžská dem. rep. | 3 | 1 | 2 | - | - | - | - | - |
| Kuba | 3 | 2 | 1 | - | - | - | - | - |
| Mexiko | 1 | - | 1 | - | - | - | - | - |
| Mongolsko | 2 | - | - | 2 | - | - | - | - |
| Myanmar | 3 | - | 3 | - | - | - | - | - |
| Nigérie | 2 | - | 2 | - | - | - | - | - |
| Pobřeží slonoviny | 1 | - | 1 | - | - | - | - | - |
| Ruská federace | 3 | - | 2 | - | - | - | - | 1 |
| Sýrie | 1 | - | 1 | - | - | - | - | - |
| Tunisko | 1 | - | - | 1 | - | - | - | - |
| Turecko | 1 | 1 | - | - | - | - | - | - |
| Ukrajina | 15 | 3 | 6 | 4 | 1 | - | - | 1 |
| Uzbekistán | 5 | - | - | - | - | - | - | 5 |
| Vietnam | 8 | - | - | 2 | - | 5 | 1 | - |
| Celkem | 75 | 19 | 29 | 11 | 1 | 5 | 1 | 9 |
| % | 100,00 | 25,33 | 38,67 | 14,67 | 1,33 | 6,67 | 1,33 | 12,00 |

PřS = přijímací středisko (azylové zařízení určené pro registraci nových žadatelů);
ZZC = zařízení pro zajištění cizinců (zejména za účelem realizace správního vyhoštění)

Žadatelé podle věku a pohlaví

září 2011

tab. 05

| Státní příslušnost | Dospělí | | | Děti (0-17 let) | | | Celkem |
|-------------------------|-----------|-----------|-----------|-----------------|----------|-----------|-----------|
| | Muži | Ženy | Celkem | Muži | Ženy | Celkem | |
| Afghánistán | 1 | - | 1 | 1 | - | 1 | 2 |
| Alžírsko | 1 | - | 1 | - | - | - | 1 |
| Arménie | 1 | - | 1 | - | - | - | 1 |
| Bělorusko | 5 | 3 | 8 | 2 | - | 2 | 10 |
| bez státní příslušnosti | - | - | - | 1 | - | 1 | 1 |
| Eritrea | 2 | 5 | 7 | 1 | 1 | 2 | 9 |
| Gruzie | 1 | - | 1 | - | - | - | 1 |
| Irák | 1 | - | 1 | - | - | - | 1 |
| Konžská dem. rep. | 2 | 1 | 3 | - | - | - | 3 |
| Kuba | 1 | 1 | 2 | 1 | - | 1 | 3 |
| Mexiko | 1 | - | 1 | - | - | - | 1 |
| Mongolsko | - | 2 | 2 | - | - | - | 2 |
| Myanmar | 2 | 1 | 3 | - | - | - | 3 |
| Nigérie | 2 | - | 2 | - | - | - | 2 |
| Pobřeží slonoviny | 1 | - | 1 | - | - | - | 1 |
| Ruská federace | 2 | - | 2 | - | 1 | 1 | 3 |
| Sýrie | 1 | - | 1 | - | - | - | 1 |
| Tunisko | 1 | - | 1 | - | - | - | 1 |
| Turecko | 1 | - | 1 | - | - | - | 1 |
| Ukrajina | 9 | 3 | 12 | 3 | - | 3 | 15 |
| Uzbekistán | 1 | - | 1 | - | 4 | 4 | 5 |
| Vietnam | 7 | 1 | 8 | - | - | - | 8 |
| Celkem | 43 | 17 | 60 | 9 | 6 | 15 | 75 |

Mladiství a nezletilí bez doprovodu

září 2011

Řízení o mezinárodní ochraně ⁽¹⁾

tab. 06b

| Státní příslušnost | Počet účastníků řízení k 30.9.2011* | Počet nových žádostí | Věc vrácena z vyšší instance | Vydaná rozhodnutí | | | | | | | Předaná rozhodnutí** | Podána žaloba k soudu | Počet účastníků řízení k 30.9.2011* |
|-------------------------|--|----------------------|---------------------------------|-------------------|---------------|-------------------|--------------------|------------------|----------------------------|---|----------------------|-----------------------|--|
| | | | | Azyl udělen | Azyl neudělen | Doplňková ochrana | Žádost nepřipustná | Řízení zastaveno | Počet rozhodnutí celkem | | | | |
| Evropa | - | - | - | - | - | - | - | - | - | - | - | - | |
| Afghánistán | - | 1 | - | - | - | - | - | - | - | - | - | 1 | |
| Ázerbájdžán | 1 | - | - | - | - | - | - | - | - | - | - | 1 | |
| Kyrgyzstán | 1 | - | - | - | - | - | - | - | - | - | - | 1 | |
| Sýrie | 1 | - | - | - | - | - | - | - | - | - | - | 1 | |
| Asie | 3 | 1 | - | - | - | - | - | - | - | - | - | 4 | |
| Etiopie | 1 | - | - | - | - | - | - | - | - | - | - | 1 | |
| Somálsko | 1 | - | - | - | - | - | - | - | - | - | - | 1 | |
| Afrika | 2 | - | - | - | - | - | - | - | - | - | - | 2 | |
| bez státní příslušnosti | 1 | - | - | - | - | - | - | - | - | - | - | 1 | |
| Celkem | 6 | 1 | - | - | - | - | - | - | - | - | - | 7 | |

(1) Celkový průběh řízení včetně mladistvých a nezletilých osob je uveden v přední části statistické zprávy.

* **Počet účastníků řízení** = zahrnuje osoby, kterým nebylo dosud vystaveno rozhodnutí nebo rozhodnutí nebylo předáno. Dále jsou zde zahrnuty osoby, kterým bylo předchozí rozhodnutí zrušeno odvolací instancí a dosud nebylo vystaveno nové.

** **Počet předaných rozhodnutí** = zahrnuje i starší rozhodnutí předaná žadateli během sledovaného období. Předáním rozhodnutí přestává být osoba účastníkem řízení o mezinárodní ochraně.

Mladiství a nezletilí bez doprovodu - nové žádosti

tab. 06a

| Věková kategorie | 0-14 | | 15-17 | | Celkem |
|------------------|------|------|----------|------|----------|
| | Muži | Ženy | Muži | Ženy | |
| Afghánistán | - | - | 1 | - | 1 |
| Celkem | - | - | 1 | - | 1 |

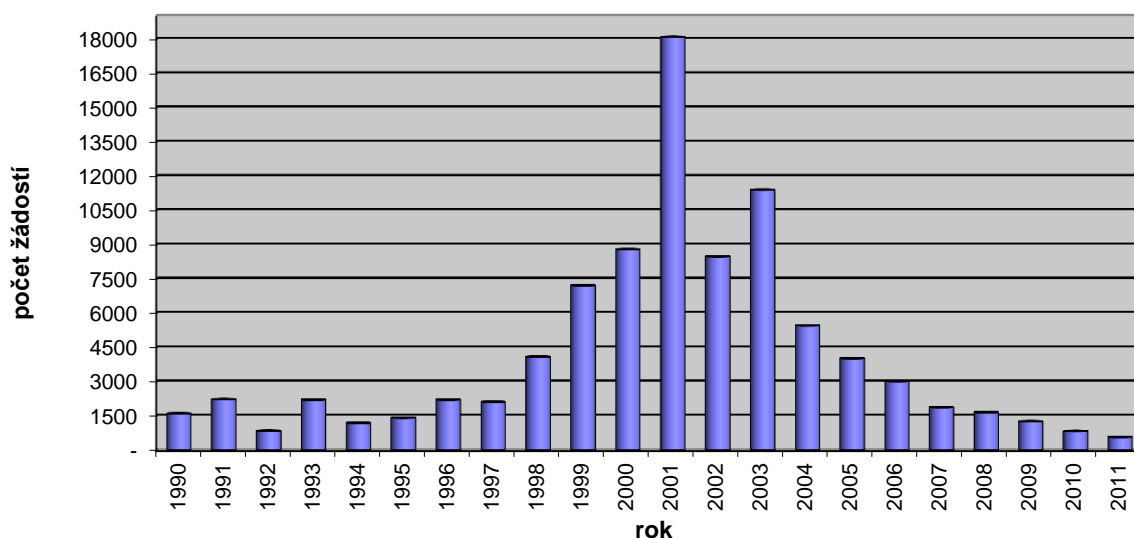
Počet žádostí o mezinárodní ochranu podle roků a měsíců zahájení řízení

červenec 1990 - září 2011

tab. 09

| měsíc | 1990 | 1991 | 1992 | 1993 | 1994 | 1995 | 1996 | 1997 | 1998 | 1999 | 2000 | 2001 | 2002 | 2003 | 2004 | 2005 | 2006 | 2007 | 2008 | 2009 | 2010 | 2011 | Celkem |
|---------------|-------------|-------------|------------|-------------|-------------|-------------|-------------|-------------|-------------|-------------|-------------|--------------|-------------|--------------|-------------|-------------|-------------|-------------|-------------|-------------|------------|------------|--------------|
| Leden | | 395 | 138 | 30 | 172 | 55 | 57 | 212 | 219 | 602 | 593 | 1228 | 1334 | 686 | 552 | 346 | 262 | 153 | 212 | 123 | 65 | 67 | 7501 |
| Únor | | 330 | 39 | 45 | 125 | 65 | 125 | 191 | 175 | 430 | 384 | 1228 | 679 | 704 | 588 | 297 | 235 | 130 | 188 | 130 | 79 | 55 | 6222 |
| Březen | | 233 | 45 | 65 | 97 | 201 | 138 | 201 | 144 | 583 | 514 | 1635 | 726 | 588 | 988 | 307 | 263 | 181 | 182 | 123 | 106 | 70 | 7390 |
| Duben | | 165 | 61 | 71 | 100 | 147 | 118 | 193 | 127 | 569 | 559 | 1539 | 762 | 1187 | 603 | 280 | 218 | 130 | 137 | 134 | 76 | 59 | 7235 |
| Květen | | 248 | 39 | 141 | 80 | 211 | 89 | 114 | 96 | 604 | 545 | 1600 | 604 | 964 | 420 | 261 | 246 | 114 | 98 | 115 | 81 | 77 | 6747 |
| Červen | | 235 | 64 | 101 | 64 | 150 | 187 | 115 | 120 | 537 | 944 | 1698 | 525 | 899 | 317 | 312 | 286 | 138 | 114 | 90 | 65 | 47 | 7008 |
| Červenec | 1 | 104 | 95 | 169 | 121 | 89 | 372 | 185 | 142 | 611 | 666 | 1614 | 580 | 925 | 354 | 330 | 292 | 148 | 115 | 105 | 63 | 61 | 7142 |
| Srpen | 231 | 137 | 67 | 198 | 95 | 118 | 332 | 151 | 273 | 581 | 691 | 1780 | 579 | 1167 | 300 | 489 | 426 | 172 | 113 | 85 | 91 | 62 | 8138 |
| Září | 146 | 77 | 82 | 814 | 90 | 155 | 171 | 168 | 252 | 699 | 749 | 1497 | 610 | 965 | 282 | 432 | 193 | 151 | 121 | 86 | 52 | 75 | 7867 |
| Říjen | 355 | 80 | 76 | 334 | 70 | 69 | 198 | 119 | 792 | 551 | 919 | 1498 | 773 | 1557 | 378 | 348 | 235 | 142 | 176 | 99 | 55 | | 8824 |
| Listopad | 432 | 122 | 70 | 129 | 65 | 73 | 226 | 210 | 711 | 724 | 1232 | 1355 | 630 | 997 | 370 | 348 | 208 | 216 | 117 | 81 | 48 | | 8364 |
| Prosinec | 437 | 100 | 65 | 110 | 108 | 84 | 198 | 250 | 1035 | 727 | 998 | 1422 | 682 | 761 | 307 | 271 | 152 | 203 | 83 | 87 | 52 | | 8132 |
| Celkem | 1602 | 2226 | 841 | 2207 | 1187 | 1417 | 2211 | 2109 | 4086 | 7218 | 8794 | 18094 | 8484 | 11400 | 5459 | 4021 | 3016 | 1878 | 1656 | 1258 | 833 | 573 | 90570 |

Počet žádosti o mezinárodní ochranu podle roků zahájení řízení

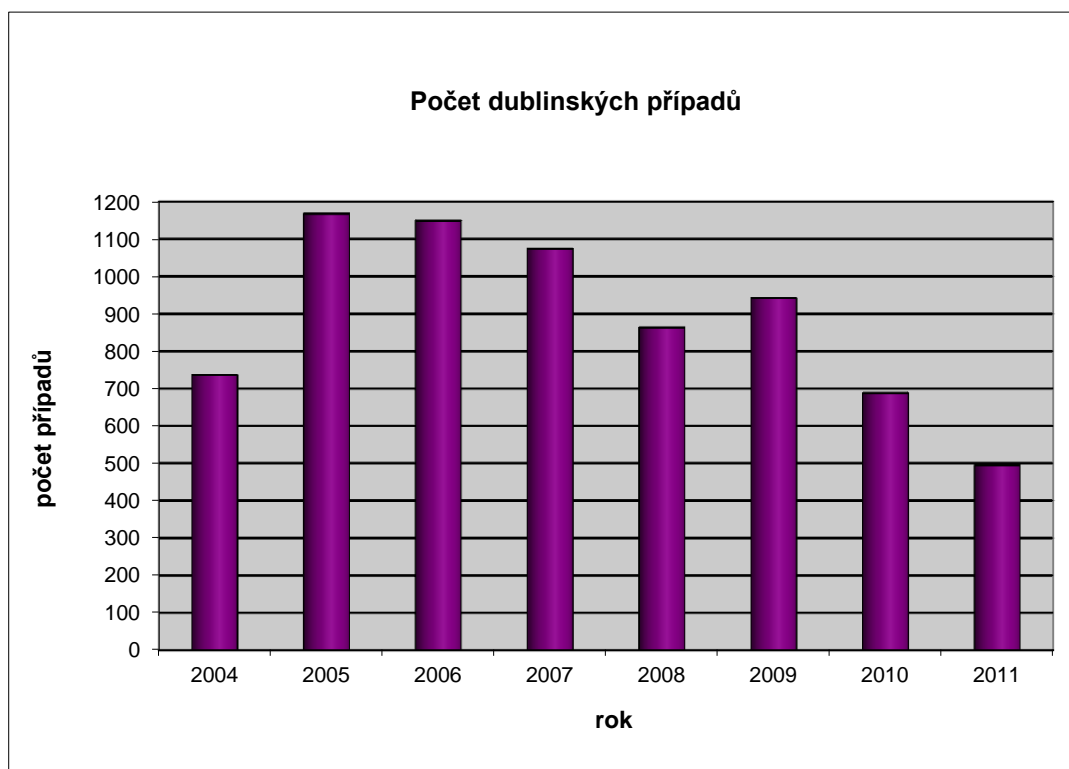


Počet dublinských případů

květen 2004 - září 2011

tab. 11

| Rok | 2004 | 2005 | 2006 | 2007 | 2008 | 2009 | 2010 | 2011 |
|--|------------|-------------|-------------|-------------|------------|------------|------------|-------------|
| Měsíc | | | | | | | | |
| Leden | | 128 | 136 | 139 | 99 | 66 | 66 | 60 |
| Únor | | 126 | 125 | 73 | 80 | 73 | 92 | 40 |
| Březen | | 115 | 120 | 79 | 76 | 91 | 52 | 58 |
| Duben | | 97 | 62 | 64 | 68 | 65 | 60 | 47 |
| Květen | 60 | 71 | 111 | 89 | 63 | 62 | 58 | 49 |
| Červen | 83 | 67 | 71 | 84 | 74 | 69 | 54 | 69 |
| Červenec | 101 | 79 | 80 | 97 | 62 | 80 | 53 | 40 |
| Srpen | 94 | 79 | 82 | 104 | 71 | 79 | 58 | 80 |
| Září | 61 | 79 | 104 | 81 | 68 | 106 | 35 | 51 |
| Říjen | 101 | 77 | 80 | 124 | 76 | 88 | 54 | |
| Listopad | 117 | 120 | 105 | 77 | 64 | 95 | 43 | |
| Prosinec | 119 | 130 | 73 | 63 | 62 | 68 | 63 | |
| Celkem | 736 | 1168 | 1149 | 1074 | 863 | 942 | 688 | 494 |
| <i>Celkový počet dublinských případů</i> | | | | | | | | 7114 |



Krajské soudy⁽¹⁾ - Řízení o mezinárodní ochraně září 2011

tab.12

| Státní příslušnost | Počet účastníků řízení k 1.9.2011* | Počet podaných žalob | Věc vrácena KS z NSS | Zamítnutí žaloby | Odmítnutí žaloby | Řízení zastaveno | Věc vrácena k řízení OAMP | Počet rozhodnutí celkem | Předaná rozhodnutí ** | Podána kasační stížnost NSS | Počet účastníků řízení k 30.9.2011* |
|-------------------------|------------------------------------|----------------------|----------------------|------------------|------------------|------------------|---------------------------|-------------------------|-----------------------|-----------------------------|-------------------------------------|
| Albánie | 1 | - | - | - | - | - | - | - | - | - | 1 |
| Bělorusko | 17 | - | 1 | 1 | - | - | 4 | 5 | 1 | - | 17 |
| Kosovo | 2 | - | - | - | - | - | - | - | - | - | 2 |
| Moldavsko | 5 | - | - | - | - | - | - | - | 2 | 2 | 3 |
| Ruská federace | 18 | - | - | - | - | - | - | - | 1 | - | 17 |
| Ukrajina | 76 | 10 | 1 | 9 | - | 2 | 1 | 11 | 11 | 8 | 76 |
| Evropa | 119 | 10 | 2 | 10 | - | 2 | 5 | 16 | 15 | 10 | 116 |
| Afghánistán | 6 | - | - | - | - | - | - | - | - | - | 6 |
| Arménie | 15 | 2 | 1 | 1 | - | 1 | - | 2 | - | 1 | 18 |
| Ázerbájdžán | 2 | - | - | - | - | - | - | - | - | - | 2 |
| Čína | 1 | - | - | - | - | 1 | - | 1 | 1 | - | - |
| Gruzie | 9 | 1 | - | 3 | - | - | - | 3 | - | - | 10 |
| Indie | 3 | - | - | - | - | - | - | - | - | - | 3 |
| Irák | 7 | - | - | - | - | - | - | - | - | - | 7 |
| Izrael | 1 | - | - | - | - | - | - | - | - | - | 1 |
| Kazachstán | 5 | - | - | - | - | - | - | - | - | - | 5 |
| Kyrgyzstán | 12 | 1 | - | 1 | - | - | - | 1 | - | - | 13 |
| Mongolsko | 9 | - | 2 | 2 | 1 | - | - | 3 | 3 | 2 | 8 |
| Pákistán | 4 | 1 | - | - | - | - | - | - | - | - | 5 |
| Palestina | 1 | - | - | - | - | - | - | - | - | - | 1 |
| Srí Lanka | 1 | - | - | - | - | - | - | - | - | - | 1 |
| Sýrie | 10 | - | - | - | - | - | 1 | 1 | - | - | 10 |
| Turecko | 20 | 3 | - | - | - | 1 | - | 1 | 1 | - | 22 |
| Vietnam | 17 | 4 | - | 1 | 1 | - | - | 2 | 1 | 1 | 20 |
| Asie | 123 | 12 | 3 | 9 | 2 | 3 | 1 | 15 | 6 | 4 | 132 |
| Alžírsko | 5 | - | - | 2 | - | - | - | 2 | 1 | - | 4 |
| Angola | 1 | - | - | - | - | - | - | - | - | - | 1 |
| Ghana | 1 | 4 | - | - | - | - | - | - | - | - | 5 |
| Kamerun | 1 | - | - | - | - | - | - | - | - | - | 1 |
| Kongo | 1 | - | - | - | - | - | - | - | - | - | 1 |
| Konžská dem. rep. | 4 | - | - | 1 | - | - | - | 1 | 2 | 2 | 2 |
| Maroko | 1 | - | - | - | - | - | - | - | - | - | 1 |
| Niger | 1 | - | - | - | - | - | - | - | - | - | 1 |
| Nigérie | 24 | 3 | - | 2 | - | 1 | - | 3 | 2 | - | 25 |
| Senegal | 1 | - | - | 1 | - | - | - | 1 | - | - | 1 |
| Súdán | 1 | - | - | - | - | - | - | - | - | - | 1 |
| Tunisko | 1 | - | - | - | - | - | - | - | - | - | 1 |
| Afrika | 42 | 7 | - | 6 | - | 1 | - | 7 | 5 | 2 | 44 |
| bez státní příslušnosti | 13 | - | - | 1 | - | - | 1 | 2 | - | 2 | 13 |
| Celkem | 297 | 29 | 5 | 26 | 2 | 6 | 7 | 40 | 26 | 18 | 305 |

KS= Krajský soud

NSS = Nejvyšší správní soud

Žadatelé o mezinárodní ochranu mohou podat proti rozhodnutí OAMP žalobu k nezávislé odvolací instanci, kterou je od 1.1.2003 příslušný krajský soud (podle místa pobytu žadatele v době podání žaloby)

(1) = Krajský soud v Praze, Brně, Ostravě, Hradci Králové, Ústí nad Labem, Českých Budějovicích, Plzni, HK-pobočka Pardubice, UL-pobočka Liberec, Městský soud v Praze

* Počet účastníků řízení = zahrnuje osoby, o jejichž žalobách krajské soudy dosud nerozhodly nebo rozhodnutí nenabyla právní moci.

** Počet předaných rozhodnutí = zahrnuje i starší rozhodnutí předaná žadateli během sledovaného období.

Krajské soudy(1) - Průběh řízení žalob bez odkladného účinku

září 2011

tab. 14

| Státní příslušnost | Počet cizinců s žalobou bez odkladného účinku k 1.9.2011* | Počet podaných žalob | Zamítnutí žaloby | Odmítnutí žaloby | Řízení zastaveno | Věc vrácena k řízení OAMP | Počet rozhodnutí celkem | Předaná rozhodnutí** | Počet cizinců s žalobou bez odkladného účinku k 30.9.2011* |
|-------------------------|---|----------------------|------------------|------------------|------------------|---------------------------|-------------------------|----------------------|--|
| Bělorusko | 1 | - | - | - | - | - | - | - | 1 |
| Kosovo | 1 | - | - | - | - | - | - | - | 1 |
| Ruská federace | 1 | 1 | - | - | - | - | - | - | 2 |
| Ukrajina | 9 | 1 | 1 | - | 1 | - | 2 | 2 | 8 |
| Evropa | 12 | 2 | 1 | - | 1 | - | 2 | 2 | 12 |
| Bangladéš | 1 | - | - | - | - | - | - | - | 1 |
| Irák | 1 | - | - | - | - | - | - | - | 1 |
| Mongolsko | 11 | - | - | - | - | - | - | 1 | 10 |
| Sýrie | 1 | - | 1 | - | - | - | 1 | - | 1 |
| Turecko | 1 | - | - | - | - | - | - | - | 1 |
| Vietnam | 3 | - | - | - | - | - | - | 1 | 2 |
| Asie | 18 | - | 1 | - | - | - | 1 | 2 | 16 |
| Ghana | 1 | - | - | - | - | - | - | - | 1 |
| Konžská dem. rep. | 1 | - | - | - | - | - | - | - | 1 |
| Maroko | - | 1 | - | - | - | - | - | - | 1 |
| Nigérie | - | 2 | - | - | - | - | - | - | 2 |
| Tunisko | 1 | - | - | - | - | - | - | - | 1 |
| Afrika | 3 | 3 | - | - | - | - | - | 1 | 5 |
| bez státní příslušnosti | 1 | - | - | - | - | - | - | - | 1 |
| Celkem | 34 | 5 | 2 | - | 1 | - | 3 | 4 | 35 |

Cizinci mohou podat žalobu ke krajskému soudu proti rozhodnutí o zastavení řízení podle §25 a rozhodnutí o zamítnutí žádosti o udělení azylu jako zjevně nedůvodné podle §16 odst. 1 písm. d) a e) zákona o azylu; tyto žaloby jsou bez odkladného účinku

(1) = Krajský soud v Praze, Brně, Ostravě, Hradci Králové, Ústí nad Labem, Českých Budějovicích, Plzni, HK-pobočka Pardubice, UL-pobočka Liberec, Městský soud v Praze

* Počet cizinců s žalobou bez odkl. účinku = zahrnuje osoby, o jejichž žalobách krajské soudy dosud nerozhodly nebo rozhodnutí nenabyla právní moci; nezahrnuje osoby, jimž byl v průběhu sledovaného období přiznán odkladný účinek

** Počet předaných rozhodnutí = zahrnuje i starší rozhodnutí předaná cizinci během sledovaného období.

Nejvyšší správní soud - Průběh řízení kasačních stížností září 2011

tab. 15

| Státní příslušnost | Počet cizinců s kasační stížností k 1.9.2011* | Počet nových kasačních stížností | Zamítnutí kasační stížnosti | Odmítnutí kasační stížnosti | Řízení zastaveno | Věc vrácena k řízení krajskému soudu | Počet rozhodnutí celkem | Předaná rozhodnutí ** | Počet cizinců s kasační stížností k 30.9.2011* |
|-------------------------|---|-------------------------------------|--------------------------------|--------------------------------|------------------|---|----------------------------|--------------------------|--|
| Bělorusko | 12 | - | - | 6 | - | 1 | 7 | 2 | 10 |
| Bosna a Hercegovina | 1 | - | - | - | - | - | - | - | 1 |
| Chorvatsko | 1 | - | - | - | - | - | - | - | 1 |
| Kosovo | 5 | - | - | 1 | - | - | 1 | - | 5 |
| Litva | 1 | - | - | - | - | - | - | - | 1 |
| Makedonie | 1 | - | - | - | - | - | - | - | 1 |
| Moldavsko | 3 | 2 | - | 1 | 1 | - | 2 | - | 5 |
| Ruská federace | 4 | - | - | - | - | - | - | 1 | 3 |
| Slovensko | 1 | - | - | - | - | - | - | - | 1 |
| Ukrajina | 42 | 8 | - | 9 | - | 1 | 10 | 4 | 46 |
| Evropa | 71 | 10 | - | 17 | 1 | 2 | 20 | 7 | 74 |
| Arménie | 9 | 1 | - | - | 4 | 1 | 5 | - | 10 |
| Čína | 2 | - | - | - | - | - | - | - | 2 |
| Gruzie | 4 | - | - | 1 | - | - | 1 | 1 | 3 |
| Kazachstán | 4 | - | - | 3 | - | - | 3 | - | 4 |
| Kyrgyzstán | 8 | - | - | 1 | - | - | 1 | - | 8 |
| Mongolsko | 19 | 2 | - | 1 | - | 2 | 3 | - | 21 |
| Sýrie | 12 | - | - | - | - | - | - | 1 | 11 |
| Turecko | 5 | - | - | - | - | - | - | - | 5 |
| Uzbekistán | 1 | - | - | - | - | - | - | - | 1 |
| Vietnam | 5 | 1 | - | 2 | - | - | 2 | - | 6 |
| Asie | 69 | 4 | - | 8 | 4 | 3 | 15 | 2 | 71 |
| Alžírsko | 1 | - | - | - | - | - | - | 1 | - |
| Ghana | 1 | - | - | - | - | - | - | - | 1 |
| Kamerun | 1 | - | - | - | - | - | - | - | 1 |
| Konzská dem. rep. | 1 | 2 | - | - | - | - | - | - | 3 |
| Nigérie | 11 | - | - | 1 | - | - | 1 | 3 | 8 |
| Tunisko | 1 | - | - | - | - | - | - | - | 1 |
| Afrika | 16 | 2 | - | 1 | - | - | 1 | 4 | 14 |
| bez státní příslušnosti | 2 | 2 | - | - | 1 | - | 1 | - | 4 |
| Celkem | 158 | 18 | - | 26 | 6 | 5 | 37 | 13 | 163 |

Nejvyšší správní soud - Průběh řízení kasačních stížností podaných MV září 2011

tab. 13

| Státní příslušnost | Počet kasačních stížností podaných MV k 1.9.2011 | Počet nových kasačních stížností MV | Zamítnutí kasačních stížností MV | Odmítnutí kasačních Stížností MV | Řízení zastaveno | Věc vrácena k řízení krajskému soudu | Počet rozhodnutí celkem | Předaná rozhodnutí | Počet kasačních stížností podaných MV k 30.9.2011 |
|--------------------|--|-------------------------------------|----------------------------------|----------------------------------|------------------|--------------------------------------|-------------------------|--------------------|---|
| Bělorusko | 6 | - | - | - | - | - | - | - | 6 |
| Rumunsko | 1 | - | - | - | - | - | - | - | 1 |
| Ruská federace | 1 | - | - | - | - | - | - | - | 1 |
| Ukrajina | 5 | - | - | - | - | - | - | - | 5 |
| Evropa | 13 | - | - | - | - | - | - | - | 13 |
| Čína | 1 | - | - | - | - | - | - | - | 1 |
| Kazachstán | 1 | - | - | - | - | - | - | - | 1 |
| Kyrgyzstán | 1 | - | - | - | - | - | - | - | 1 |
| Mongolsko | 3 | - | - | - | - | - | - | - | 3 |
| Nepál | 1 | - | - | - | - | - | - | - | 1 |
| Sýrie | 2 | - | - | - | - | - | - | - | 2 |
| Turecko | 3 | - | - | - | - | - | - | - | 3 |
| Uzbekistán | 1 | - | - | - | - | - | - | - | 1 |
| Vietnam | 1 | - | - | - | - | - | - | - | 1 |
| Asie | 14 | - | - | - | - | - | - | - | 14 |
| Alžírsko | 1 | - | - | - | - | - | - | - | 1 |
| Konžská dem. rep. | 1 | - | - | - | - | - | - | - | 1 |
| Nigérie | 3 | - | - | - | - | - | - | - | 3 |
| Zimbabwe | 1 | - | - | - | - | - | - | - | 1 |
| Afrika | 6 | - | - | - | - | - | - | - | 6 |
| Celkem | 33 | - | - | - | - | - | - | - | 33 |

MINISTERSTVO VNITRA ČESKÉ REPUBLIKY

Odbor azylové a migrační politiky

Pošt. schránka 21/OAM, 170 34 PRAHA 7

tel: 974 832 495

fax: 974 833 530

e-mail: opu@mvr.cz

<http://www.mvr.cz>

Data platná k 20.12.2011