



MINISTERSTVO VNITRA  
ČESKÉ REPUBLIKY

Odbor azylové a migrační politiky

# STATISTICKÁ ZPRÁVA

Řízení o mezinárodní ochraně



## ČESKÁ REPUBLIKA

srpen 2011



**OAMP - Řízení o mezinárodní ochraně**  
**srpen 2011**

tab. 01

Státní příslušnost	Počet účastníků řízení k 1.8.2011*	Počet nových žádostí	Věc vrácena z vyšší instance	Vydaná rozhodnutí						Předaná rozhodnutí **	Podána žaloba k soudu	Počet účastníků řízení k 31.8.2011*
				Azyl udělen	Azyl neudělen	Doplňková ochrana	Žádost nepřipustná	Řízení zastaveno	Počet rozhodnutí celkem			
Bělorusko	79	7	1	-	-	3	1	2	6	6	-	81
Chorvatsko	1	-	-	-	-	-	-	-	-	-	-	1
Kosovo	-	1	-	-	-	-	-	-	-	-	-	1
Moldavsko	2	1	-	-	-	-	-	-	-	-	-	3
Polsko	3	-	-	-	-	-	-	-	-	-	-	3
Rumunsko	1	-	-	-	-	-	-	-	-	-	-	1
Ruská Federace	44	3	-	-	-	-	1	3	4	3	-	44
Srbsko	4	-	-	-	-	1	-	-	1	1	-	3
Ukrajina	69	12	3	-	10	-	1	1	12	16	11	68
<b>Evropa</b>	<b>203</b>	<b>24</b>	<b>4</b>	<b>-</b>	<b>10</b>	<b>4</b>	<b>3</b>	<b>6</b>	<b>23</b>	<b>26</b>	<b>11</b>	<b>205</b>
Afgánistán	2	2	-	1	-	-	-	-	1	1	-	3
Arménie	16	-	-	-	1	-	-	-	1	2	1	14
Ázerbájdžán	6	-	-	-	-	-	-	-	-	-	-	6
Čína	7	1	-	-	-	-	-	1	1	1	-	7
Filipíny	2	-	-	-	-	-	-	-	-	-	-	2
Gruzie	12	1	-	-	1	-	-	-	1	1	1	12
Indie	3	-	-	-	-	-	-	-	-	1	1	2
Indonésie	1	-	-	-	-	-	-	-	-	-	-	1
Irák	12	-	-	-	-	-	-	-	-	3	-	9
Írán	10	-	-	-	-	-	-	-	-	-	-	10
Jemen	2	-	-	-	-	-	-	-	-	-	-	2
Kazachstán	57	1	2	3	-	9	-	2	14	15	-	45
Kyrgyzstán	37	4	-	2	1	-	1	-	4	2	-	39
Mongolsko	13	3	1	-	-	-	4	1	5	5	2	12
Myanmar	-	1	-	1	-	-	-	-	1	1	-	-
Pákistán	7	-	-	-	1	-	-	-	1	-	-	7
Srí Lanka	2	-	-	-	-	-	-	-	-	-	-	2
Sýrie	16	4	1	-	-	1	-	-	1	1	-	20
Turecko	24	1	2	-	-	-	-	1	1	1	-	25
Uzbekistán	8	1	-	-	-	-	-	-	-	-	-	9
Vietnam	20	5	-	-	4	-	-	-	4	4	2	21
<b>Asie</b>	<b>257</b>	<b>24</b>	<b>6</b>	<b>7</b>	<b>8</b>	<b>10</b>	<b>5</b>	<b>5</b>	<b>35</b>	<b>38</b>	<b>7</b>	<b>248</b>
Ekvádor	1	-	-	-	-	-	-	-	-	-	-	1
Haiti	-	1	-	-	-	-	-	-	-	-	-	1
Kuba	5	-	-	-	-	1	-	-	1	1	-	4
<b>Amerika</b>	<b>6</b>	<b>1</b>	<b>-</b>	<b>-</b>	<b>-</b>	<b>1</b>	<b>-</b>	<b>-</b>	<b>1</b>	<b>1</b>	<b>-</b>	<b>6</b>
Alžírsko	5	1	-	-	-	-	-	-	-	-	2	6
Angola	1	-	-	-	-	-	-	-	-	-	-	1
Egypt	3	-	-	-	-	-	-	-	-	-	-	3
Eritrea	1	-	-	-	-	-	-	-	-	-	-	1
Etiopie	1	1	-	-	-	-	-	-	-	-	-	2
Ghana	3	2	-	-	2	-	-	-	2	1	1	4
Guinea	3	1	-	-	-	-	-	-	-	-	-	4
Kamerun	2	-	-	-	-	-	-	-	-	-	-	2
Keňa	1	-	-	-	-	-	-	-	-	-	-	1
Kongo	1	1	-	-	-	-	-	-	-	-	-	2
Konžská dem. rep.	8	2	2	-	-	-	-	1	1	2	-	9
Libye	11	1	-	-	-	-	-	4	4	4	-	8
Maroko	2	-	-	-	-	-	-	-	-	-	-	2
Nigérie	24	2	-	-	3	-	-	-	3	1	1	25
Somálsko	2	-	-	-	-	-	-	-	-	-	-	2
Súdán	1	-	-	-	-	-	-	-	-	-	-	1

# OAMP - Řízení o mezinárodní ochraně

srpen 2011

tab. 01

Státní příslušnost	Počet účastníků řízení k 1.8.2011*	Počet nových žádostí	Věc vrácena z vyšší instance	Vydaná rozhodnutí						Předaná rozhodnutí **	Podána žaloba k soudu	Počet účastníků řízení k 31.8.2011*
				Azyl udělen	Azyl neudělen	Doplňková ochrana	Žádost nepřipustná	Řízení zastaveno	Počet rozhodnutí celkem			
Tunisko	1	-	-	-	-	-	-	-	-	-	-	1
Uganda	1	-	-	-	-	-	-	-	-	-	-	1
Zambie	-	1	-	-	-	-	-	-	-	-	-	1
<b>Afrika</b>	<b>71</b>	<b>12</b>	<b>2</b>	<b>-</b>	<b>5</b>	<b>-</b>	<b>-</b>	<b>5</b>	<b>10</b>	<b>8</b>	<b>4</b>	<b>76</b>
bez státní příslušnosti	38	1	-	-	-	5	-	1	6	7	1	32
<b>Celkem</b>	<b>575</b>	<b>62</b>	<b>12</b>	<b>7</b>	<b>23</b>	<b>20</b>	<b>8</b>	<b>17</b>	<b>75</b>	<b>80</b>	<b>23</b>	<b>567</b>

# OAMP - Řízení o prodloužení doplňkové ochrany

srpen 2011

tab. 18

Státní příslušnost	Počet účastníků řízení k 1.8.2011*	Počet nových žádostí	Věc vrácena z vyšší instance	Vystavená rozhodnutí				Předaná rozhodnutí **	Podána žaloba k soudu	Počet účastníků řízení k 31.8.2011*
				Doplňková ochrana prodloužena	Doplňková ochrana neprodloužena	Řízení zastaveno	Počet rozhodnutí celkem			
Bělorusko	11	7	-	4	-	-	4	5	-	13
Moldavsko	1	-	-	-	-	-	-	1	-	-
Ruská Federace	2	-	-	-	-	-	-	1	-	1
Ukrajina	2	-	-	-	-	-	-	-	-	2
<b>Evropa</b>	<b>16</b>	<b>7</b>	<b>-</b>	<b>4</b>	<b>-</b>	<b>-</b>	<b>4</b>	<b>7</b>	<b>-</b>	<b>16</b>
Afghánistán	1	-	-	-	-	-	-	-	-	1
Irák	3	3	-	1	-	-	1	1	-	5
Kyrgyzstán	3	-	-	3	-	-	3	-	-	3
Uzbekistán	6	5	-	3	-	-	3	3	-	8
<b>Asie</b>	<b>13</b>	<b>8</b>	<b>-</b>	<b>7</b>	<b>-</b>	<b>-</b>	<b>7</b>	<b>4</b>	<b>-</b>	<b>17</b>
Kuba	-	1	-	-	-	-	-	-	-	1
<b>Amerika</b>	<b>-</b>	<b>1</b>	<b>-</b>	<b>-</b>	<b>-</b>	<b>-</b>	<b>-</b>	<b>-</b>	<b>-</b>	<b>1</b>
Súdán	1	-	-	-	-	-	-	1	-	-
<b>Afrika</b>	<b>1</b>	<b>-</b>	<b>-</b>	<b>-</b>	<b>-</b>	<b>-</b>	<b>-</b>	<b>1</b>	<b>-</b>	<b>-</b>
bez státní příslušnosti	1	-	-	1	-	-	1	1	-	-
<b>Celkem</b>	<b>31</b>	<b>16</b>	<b>-</b>	<b>12</b>	<b>-</b>	<b>-</b>	<b>12</b>	<b>13</b>	<b>-</b>	<b>34</b>

\* Počet účastníků řízení = zahrnuje jak osoby, kterým nebylo dosud vystaveno rozhodnutí, tak ty, kterým nebylo rozhodnutí předáno.

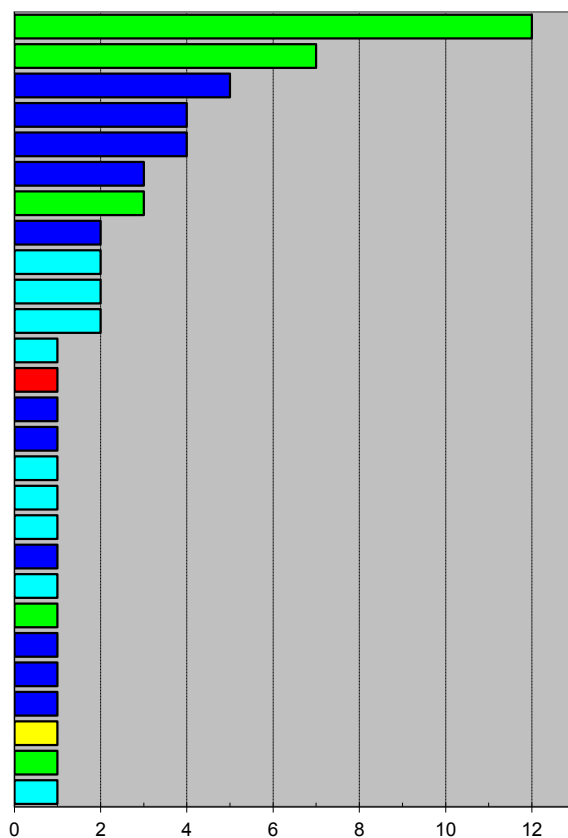
Dále jsou zde zahrnuty osoby, kterým bylo prominuto zmeškání lhůty pro podání odvolání či kterým bylo předchozí rozhodnutí zrušeno a dosud nebylo vystaveno nové.

\*\* Počet předaných rozhodnutí = zahrnuje i starší rozhodnutí předaná žadateli během sledovaného období. Předáním rozhodnutí přestává být osoba účastníkem řízení o mezinárodní ochraně.

# Žádosti o mezinárodní ochranu podle státní příslušnosti žadatelů srpen 2011

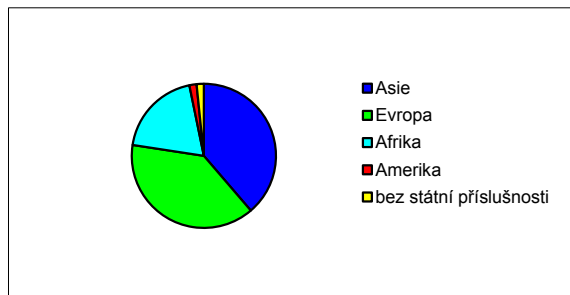
Tab. 02a

Státní příslušnost	Počet žádostí	%
Ukrajina	12	19,35
Bělorusko	7	11,29
Vietnam	5	8,06
Sýrie	4	6,45
Kyrgyzstán	4	6,45
Mongolsko	3	4,84
Ruská Federace	3	4,84
Afghánistán	2	3,23
Nigérie	2	3,23
Konžská dem. rep.	2	3,23
Ghana	2	3,23
Guinea	1	1,61
Haiti	1	1,61
Čína	1	1,61
Kazachstán	1	1,61
Kongo	1	1,61
Alžírsko	1	1,61
Etiopie	1	1,61
Gruzie	1	1,61
Libye	1	1,61
Moldavsko	1	1,61
Myanmar	1	1,61
Turecko	1	1,61
Uzbekistán	1	1,61
bez státní příslušnosti	1	1,61
Kosovo	1	1,61
Zambie	1	1,61
<b>Celkem</b>	<b>62</b>	<b>100,00</b>

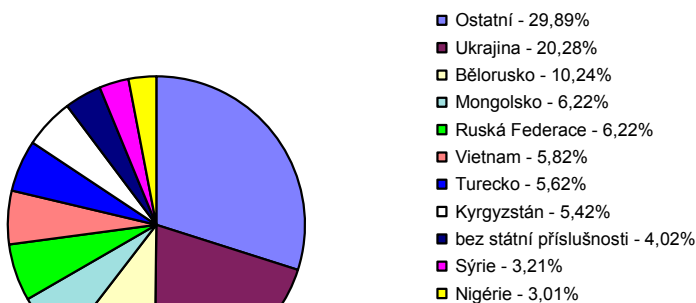


tab. 02b

Státní příslušnost	Zahájení řízení	%
Asie	24	38,71
Evropa	24	38,71
Afrika	12	19,35
Amerika	1	1,61
bez státní příslušnosti	1	1,61
<b>Celkem</b>	<b>62</b>	<b>100,00</b>



## Nejčastější státní příslušnosti žadatelů v roce 2011 k 31.8.2011

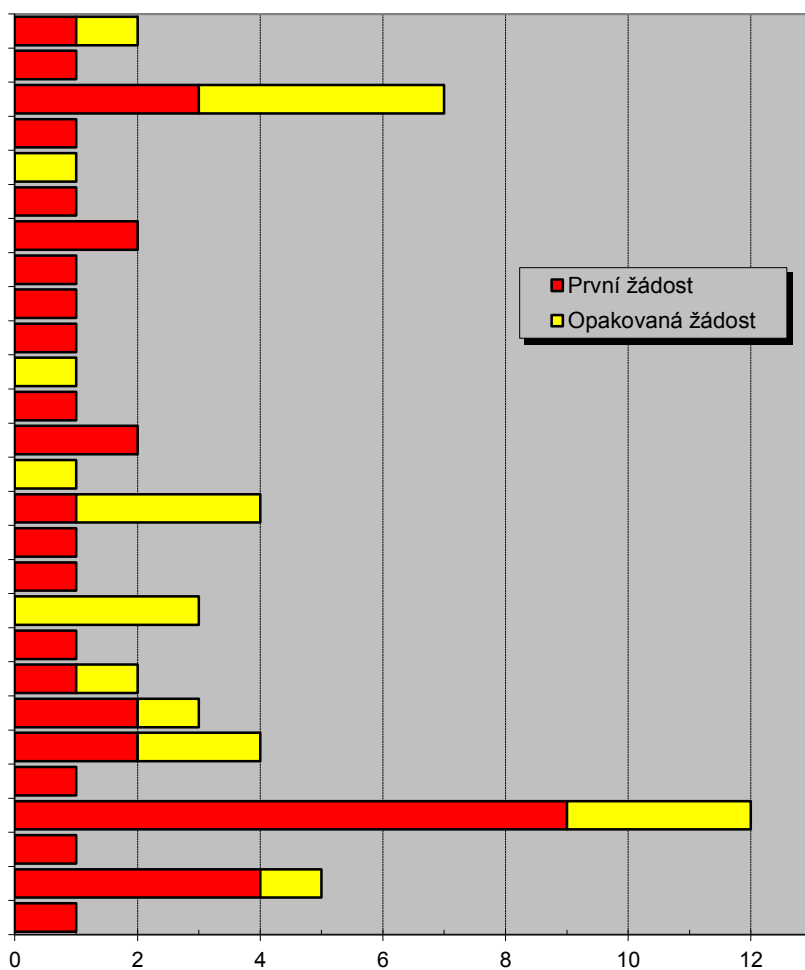


# První a opakované žádosti o mezinárodní ochranu podle státní příslušnosti žadatelů

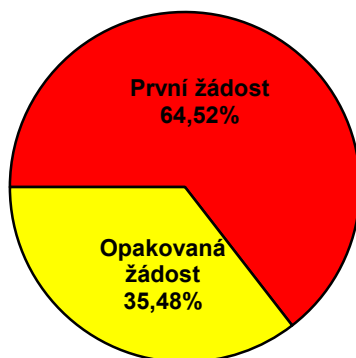
srpen 2011

tab. 02c

Státní příslušnost	Celkem	První žádost	Opakovaná žádost
Afghánistán	2	1	1
Alžírsko	1	1	0
Bělorusko	7	3	4
bez státní příslušnosti	1	1	0
Čína	1	0	1
Etiopie	1	1	0
Ghana	2	2	0
Gruzie	1	1	0
Guinea	1	1	0
Haiti	1	1	0
Kazachstán	1	0	1
Kongo	1	1	0
Konžská dem. rep.	2	2	0
Kosovo	1	0	1
Kyrgyzstán	4	1	3
Libye	1	1	0
Moldavsko	1	1	0
Mongolsko	3	0	3
Myanmar	1	1	0
Nigérie	2	1	1
Ruská Federace	3	2	1
Sýrie	4	2	2
Turecko	1	1	0
Ukrajina	12	9	3
Uzbekistán	1	1	0
Vietnam	5	4	1
Zambie	1	1	0
<b>Celkem</b>	<b>62</b>	<b>40</b>	<b>22</b>



**Celkem**



**Místo podání žádosti o mezinárodní ochranu**  
**srpen 2011**

tab. 03

Státní příslušnost	Celkem	PřS Praha-Ruzyně	PřS Zastávka	ZZC Bělá	privát	věznice	nemocnice	ostatní azylové zařízení
Afghánistán	2	-	-	2	-	-	-	-
Alžírsko	1	-	-	1	-	-	-	-
Bělorusko	7	-	3	1	-	3	-	-
bez státní příslušnosti	1	-	-	-	-	-	1	-
Čína	1	-	-	1	-	-	-	-
Etiopie	1	-	1	-	-	-	-	-
Ghana	2	2	-	-	-	-	-	-
Gruzie	1	-	1	-	-	-	-	-
Guinea	1	1	-	-	-	-	-	-
Haiti	1	-	1	-	-	-	-	-
Kazachstán	1	-	1	-	-	-	-	-
Kongo	1	1	-	-	-	-	-	-
Konžská dem. rep.	2	2	-	-	-	-	-	-
Kosovo	1	-	-	1	-	-	-	-
Kyrgyzstán	4	-	4	-	-	-	-	-
Libye	1	-	-	1	-	-	-	-
Moldavsko	1	-	-	1	-	-	-	-
Mongolsko	3	-	2	1	-	-	-	-
Myanmar	1	-	-	-	1	-	-	-
Nigérie	2	-	1	-	-	1	-	-
Ruská Federace	3	-	-	1	1	-	-	1
Sýrie	4	2	2	-	-	-	-	-
Turecko	1	-	-	-	-	-	-	1
Ukrajina	12	-	6	3	3	-	-	-
Uzbekistán	1	-	1	-	-	-	-	-
Vietnam	5	-	1	1	1	2	-	-
Zambie	1	-	-	1	-	-	-	-
<b>Celkem</b>	<b>62</b>	<b>8</b>	<b>24</b>	<b>15</b>	<b>6</b>	<b>6</b>	<b>1</b>	<b>2</b>
%	100	12,90	38,71	24,19	9,68	9,68	1,61	3,23

*PřS = přijímací středisko (azylové zařízení určené pro registraci nových žadatelů);*

*ZZC = zařízení pro zajištění cizinců (zejména za účelem realizace správního vyhoštění)*

**Žadatelé podle věku a pohlaví**  
**srpen 2011**

tab. 05

Státní příslušnost	Dospělí			Děti (0-17 let)			Celkem
	Muži	Ženy	Celkem	Muži	Ženy	Celkem	
Afghánistán	2	-	2	-	-	-	2
Alžírsko	1	-	1	-	-	-	1
Bělorusko	6	1	7	-	-	-	7
bez státní příslušnosti	-	-	-	1	-	1	1
Čína	1	-	1	-	-	-	1
Etiopie	1	-	1	-	-	-	1
Ghana	2	-	2	-	-	-	2
Gruzie	1	-	1	-	-	-	1
Guinea	1	-	1	-	-	-	1
Haiti	1	-	1	-	-	-	1
Kazachstán	1	-	1	-	-	-	1
Kongo	1	-	1	-	-	-	1
Konžská dem. rep.	2	-	2	-	-	-	2
Kosovo	1	-	1	-	-	-	1
Kyrgyzstán	1	2	3	-	1	1	4
Libye	1	-	1	-	-	-	1
Moldavsko	1	-	1	-	-	-	1
Mongolsko	1	1	2	-	1	1	3
Myanmar	-	-	-	1	-	1	1
Nigérie	2	-	2	-	-	-	2
Ruská Federace	1	1	2	1	-	1	3
Sýrie	4	-	4	-	-	-	4
Turecko	1	-	1	-	-	-	1
Ukrajina	7	3	10	-	2	2	12
Uzbekistán	1	-	1	-	-	-	1
Vietnam	4	-	4	1	-	1	5
Zambie	1	-	1	-	-	-	1
<b>Celkem</b>	<b>46</b>	<b>8</b>	<b>54</b>	<b>4</b>	<b>4</b>	<b>8</b>	<b>62</b>

# Mladiství a nezletilí bez doprovodu

srpen 2011

## Řízení o mezinárodní ochraně <sup>(1)</sup>

tab. 06b

Státní příslušnost	Počet účastníků řízení k 1.8.2011*	Počet nových žádostí	Věc vrácena z vyšší instance	Vydaná rozhodnutí						Předaná rozhodnutí **	Podána žaloba k soudu	Počet účastníků řízení k 31.8.2011*
				Azyl udělen	Azyl neudělen	Doplňková ochrana	Žádost nepřipustná	Řízení zastaveno	Počet rozhodnutí celkem			
<b>Evropa</b>	-	-	-	-	-	-	-	-	-	-	-	-
Ázerbájdžán	1	-	-	-	-	-	-	-	-	-	-	1
Kyrgyzstán	-	1	-	-	-	-	-	-	-	-	-	1
Sýrie	1	-	-	-	-	-	-	-	-	-	-	1
<b>Asie</b>	<b>2</b>	<b>1</b>	-	-	-	-	-	-	-	-	-	<b>3</b>
Etiopie	1	-	-	-	-	-	-	-	-	-	-	1
Somálsko	1	-	-	-	-	-	-	-	-	-	-	1
<b>Afrika</b>	<b>2</b>	-	-	-	-	-	-	-	-	-	-	<b>2</b>
bez státní příslušnosti	-	1	-	-	-	-	-	-	-	-	-	1
<b>Celkem</b>	<b>4</b>	<b>2</b>	-	-	-	-	-	-	-	-	-	<b>6</b>

(1) Celkový průběh řízení včetně mladistvých a nezletilých osob je uveden v přední části statistické zprávy.

\* **Počet účastníků řízení** = zahrnuje osoby, kterým nebylo dosud vystaveno rozhodnutí nebo rozhodnutí nebylo předáno. Dále jsou zde zahrnuty osoby, kterým bylo předchozí rozhodnutí zrušeno odvolací instancí a dosud nebylo vystaveno nové.

\*\* **Počet předaných rozhodnutí** = zahrnuje i starší rozhodnutí předaná žadateli během sledovaného období. Předáním rozhodnutí přestává být osoba účastníkem řízení o mezinárodní ochraně.

## Mladiství a nezletilí bez doprovodu - nové žádosti

tab. 06a

Věková kategorie	0-14		15-17		Celkem
	Muži	Ženy	Muži	Ženy	
bez státní příslušnosti	-	-	1	-	1
Kyrgyzstán	-	-	-	1	1
<b>Celkem</b>	-	-	<b>1</b>	<b>1</b>	<b>2</b>

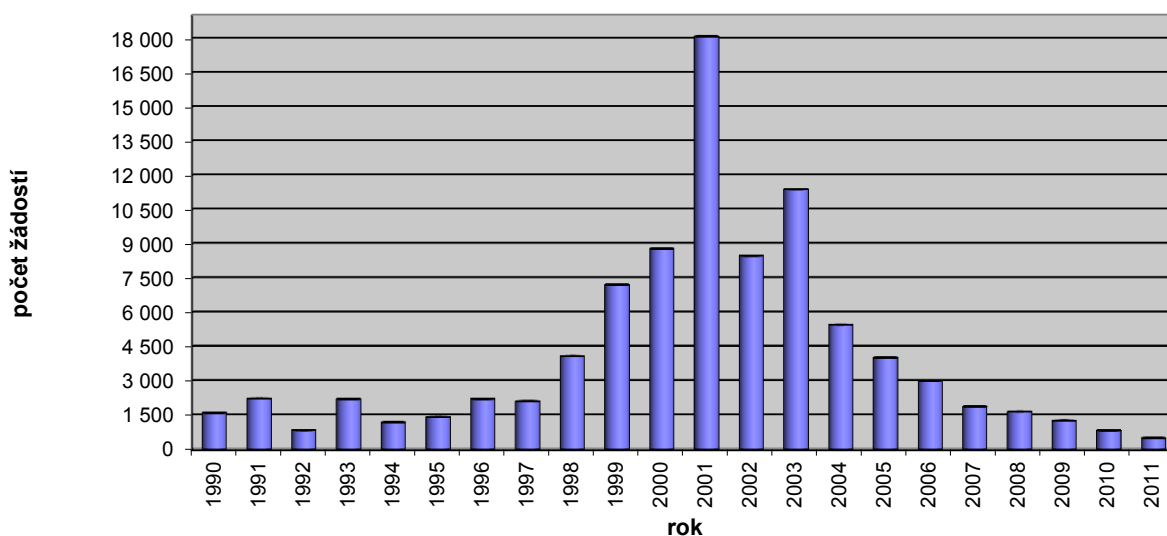
# Počet žádostí o mezinárodní ochranu podle roků a měsíců zahájení řízení

## červenec 1990 - srpen 2011

tab. 09

měsíc	1990	1991	1992	1993	1994	1995	1996	1997	1998	1999	2000	2001	2002	2003	2004	2005	2006	2007	2008	2009	2010	2011	Celkem
Leden		395	138	30	172	55	57	212	219	602	593	1 228	1 334	686	552	346	262	153	212	123	65	67	7 501
Únor		330	39	45	125	65	125	191	175	430	384	1 228	679	704	588	297	235	130	188	130	79	55	6 222
Březen		233	45	65	97	201	138	201	144	583	514	1 635	726	588	988	307	263	181	182	123	106	70	7 390
Duben		165	61	71	100	147	118	193	127	569	559	1 539	762	1 187	603	280	218	130	137	134	76	59	7 235
Květen		248	39	141	80	211	89	114	96	604	545	1 600	604	964	420	261	246	114	98	115	81	77	6 747
Červen		235	64	101	64	150	187	115	120	537	944	1 698	525	899	317	312	286	138	114	90	65	47	7 008
Červenec	1	104	95	169	121	89	372	185	142	611	666	1 614	580	925	354	330	292	148	115	105	63	61	7 142
Srpen	231	137	67	198	95	118	332	151	273	581	691	1 780	579	1 167	300	489	426	172	113	85	91	62	8 138
Září	146	77	82	814	90	155	171	168	252	699	749	1 497	610	965	282	432	193	151	121	86	52		7 792
Říjen	355	80	76	334	70	69	198	119	792	551	919	1 498	773	1 557	378	348	235	142	176	99	55		8 824
Listopad	432	122	70	129	65	73	226	210	711	724	1 232	1 355	630	997	370	348	208	216	117	81	48		8 364
Prosinec	437	100	65	110	108	84	198	250	1 035	727	998	1 422	682	761	307	271	152	203	83	87	52		8 132
<b>Celkem</b>	<b>1 602</b>	<b>2 226</b>	<b>841</b>	<b>2 207</b>	<b>1 187</b>	<b>1 417</b>	<b>2 211</b>	<b>2 109</b>	<b>4 086</b>	<b>7 218</b>	<b>8 794</b>	<b>18 094</b>	<b>8 484</b>	<b>11 400</b>	<b>5 459</b>	<b>4 021</b>	<b>3 016</b>	<b>1 878</b>	<b>1 656</b>	<b>1 258</b>	<b>833</b>	<b>498</b>	<b>90 495</b>

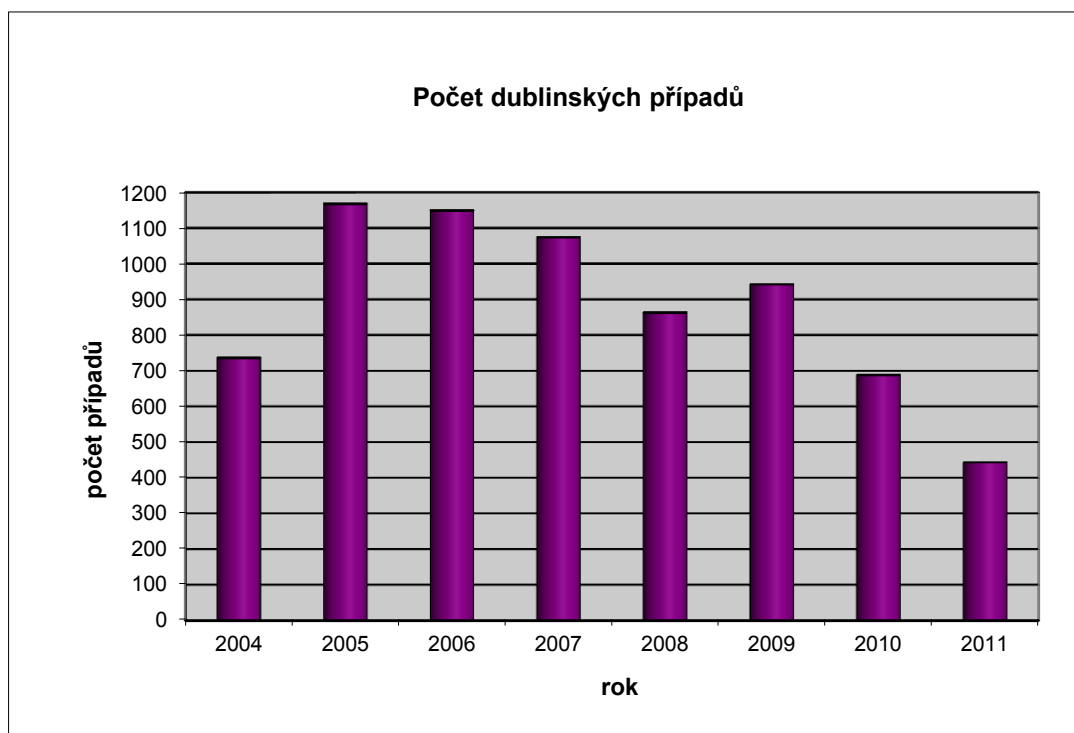
**Počet žádosti o mezinárodní ochranu podle roků zahájení řízení**



# **Počet dublinských případů** **květen 2004 - srpen 2011**

tab. 11

Rok	2004	2005	2006	2007	2008	2009	2010	2011
Měsíc								
Leden		128	136	139	99	66	66	60
Únor		126	125	73	80	73	92	40
Březen		115	120	79	76	91	52	58
Duben		97	62	64	68	65	60	47
Květen	60	71	111	89	63	62	58	49
Červen	83	67	71	84	74	69	54	69
Červenec	101	79	80	97	62	80	53	40
Srpen	94	79	82	104	71	79	58	80
Září	61	79	104	81	68	106	35	
Říjen	101	77	80	124	76	88	54	
Listopad	117	120	105	77	64	95	43	
Prosinec	119	130	73	63	62	68	63	
<b>Celkem</b>	<b>736</b>	<b>1168</b>	<b>1149</b>	<b>1074</b>	<b>863</b>	<b>942</b>	<b>688</b>	<b>443</b>
<i>Celkový počet dublinských případů</i>								<b>7063</b>



# Krajské soudy<sup>(1)</sup> - Řízení o mezinárodní ochraně srpen 2011

tab. 12

Státní příslušnost	Počet účastníků řízení k 1.8.2011*	Počet podaných žalob	Věc vrácena KS z NSS	Zamítnutí žaloby	Odmítnutí žaloby	Řízení zastaveno	Věc vrácena k řízení OAMP	Počet rozhodnutí celkem	Předaná rozhodnutí **	Podána kasační stížnost NSS	Počet účastníků řízení k 31.8.2011*
Albánie	1	-	-	-	-	-	-	-	-	-	1
Bělorusko	18	-	-	-	-	-	-	-	1	1	17
Kosovo	2	-	-	-	-	-	-	-	-	-	2
Makedonie	1	-	-	-	-	-	-	-	1	1	-
Moldavsko	11	-	-	1	-	-	-	1	5	-	6
Ruská Federace	19	-	-	-	-	2	-	2	-	-	20
Ukrajina	77	10	-	7	-	1	1	9	5	1	81
<b>Evropa</b>	<b>129</b>	<b>10</b>	<b>-</b>	<b>8</b>	<b>-</b>	<b>3</b>	<b>1</b>	<b>12</b>	<b>12</b>	<b>3</b>	<b>127</b>
Afghánistán	6	-	-	-	-	-	-	-	-	-	6
Arménie	14	1	-	1	-	-	-	1	-	-	15
Ázerbájdžán	2	-	-	-	-	-	-	-	-	-	2
Čína	1	-	-	-	-	-	-	-	-	-	1
Gruzie	8	1	-	-	-	-	-	-	-	-	9
Indie	3	1	-	-	-	-	-	-	-	-	4
Irák	7	-	-	-	-	-	-	-	-	-	7
Írán	1	-	-	-	-	1	-	1	1	-	-
Izrael	1	-	-	-	-	-	-	-	-	-	1
Kazachstán	5	-	-	-	-	-	-	-	3	1	2
Kyrgyzstán	16	-	-	-	-	-	-	-	3	5	11
Mongolsko	10	-	-	1	-	1	-	2	2	1	8
Pákistán	4	-	-	-	-	-	-	-	-	-	4
Palestina	-	-	1	-	-	-	-	-	-	-	1
Srí Lanka	1	-	-	-	-	-	-	-	-	-	1
Sýrie	13	-	-	-	-	-	-	-	2	-	11
Turecko	21	-	-	-	-	1	-	1	2	-	20
Uzbekistán	1	-	-	-	-	-	-	-	-	1	1
Vietnam	16	2	-	-	-	-	-	-	-	-	18
<b>Asie</b>	<b>130</b>	<b>5</b>	<b>1</b>	<b>2</b>	<b>-</b>	<b>3</b>	<b>-</b>	<b>5</b>	<b>13</b>	<b>8</b>	<b>122</b>
Alžírsko	3	2	-	1	-	-	-	1	-	-	5
Angola	1	-	-	-	-	-	-	-	-	-	1
Etiopie	1	-	-	-	-	1	-	1	1	-	-
Ghana	-	1	-	-	-	-	-	-	-	-	1
Kamerun	1	-	-	-	-	-	-	-	-	-	1
Kongo	1	-	-	-	-	-	-	-	-	-	1
Konžská dem. rep.	8	-	-	1	-	-	-	1	3	-	6
Maroko	1	-	-	-	-	-	-	-	-	-	1
Niger	1	-	-	-	-	-	-	-	-	-	1
Nigérie	25	1	-	1	-	-	-	1	1	-	25
Senegal	1	-	-	-	-	-	-	-	-	-	1
Súdán	1	-	-	-	-	-	-	-	-	-	1
<b>Afrika</b>	<b>45</b>	<b>4</b>	<b>-</b>	<b>3</b>	<b>-</b>	<b>1</b>	<b>-</b>	<b>4</b>	<b>5</b>	<b>-</b>	<b>44</b>
bez státní příslušnosti	14	1	-	1	-	-	-	1	1	-	14
<b>Celkem</b>	<b>317</b>	<b>20</b>	<b>1</b>	<b>14</b>	<b>-</b>	<b>7</b>	<b>1</b>	<b>22</b>	<b>31</b>	<b>11</b>	<b>307</b>

KS= Krajský soud

NSS = Nejvyšší správní soud

Žadatelé o mezinárodní ochranu mohou podat proti rozhodnutí OAMP žalobu k nezávislé odvolací instanci, kterou je od 1.1.2003 příslušný krajský soud (podle místa pobytu žadatele v době podání žaloby)

(1) = Krajský soud v Praze, Brně, Ostravě, Hradci Králové, Ústí nad Labem, Českých Budějovicích, Plzni, HK-pobočka Pardubice, UL-pobočka Liberec, Městský soud v Praze

\* Počet účastníků řízení = zahrnuje osoby, o jejichž žalobách krajské soudy dosud nerozhodly nebo rozhodnutí nenabyla právní moci.

\*\* Počet předaných rozhodnutí = zahrnuje i starší rozhodnutí předaná žadateli během sledovaného období.

## Krajské soudy(1) - Průběh řízení žalob bez odkladného účinku srpen 2011

tab. 14

Státní příslušnost	Počet cizinců s žalobou bez odkladného účinku k 1.8.2011*	Počet podaných žalob	Zamítnutí žaloby	Odmítnutí žaloby	Řízení zastaveno	Věc vrácena k řízení OAMP	Počet rozhodnutí celkem	Předaná rozhodnutí**	Počet cizinců s žalobou bez odkladného účinku k 31.8.2011*
Bělorusko	1	-	-	-	-	-	-	-	1
Kosovo	1	-	-	-	-	-	-	-	1
Ruská Federace	1	-	-	-	-	-	-	-	1
Ukrajina	8	1	1	-	1	-	2	-	9
<b>Evropa</b>	<b>11</b>	<b>1</b>	<b>1</b>	<b>-</b>	<b>1</b>	<b>-</b>	<b>2</b>	<b>-</b>	<b>12</b>
Bangladéš	1	-	-	-	-	-	-	-	1
Čína	1	-	-	-	-	-	-	1	-
Irák	1	-	-	-	-	-	-	-	1
Mongolsko	10	2	1	-	5	-	6	-	12
Pákistán	1	-	-	-	1	-	1	1	-
Sýrie	1	-	-	-	-	-	-	-	1
Turecko	2	-	-	-	-	-	-	-	2
Vietnam	3	-	-	-	1	1	1	1	2
<b>Asie</b>	<b>20</b>	<b>2</b>	<b>1</b>	<b>-</b>	<b>7</b>	<b>-</b>	<b>9</b>	<b>3</b>	<b>19</b>
Ghana	-	1	-	-	-	-	-	-	1
Konžská dem. rep.	2	-	-	-	-	-	-	-	2
Tunisko	1	-	-	-	-	-	-	-	1
<b>Afrika</b>	<b>3</b>	<b>-</b>	<b>-</b>	<b>-</b>	<b>-</b>	<b>-</b>	<b>-</b>	<b>-</b>	<b>3</b>
bez státní příslušnosti	2	-	-	-	-	-	-	-	2
<b>Celkem</b>	<b>36</b>	<b>4</b>	<b>2</b>	<b>-</b>	<b>8</b>	<b>1</b>	<b>11</b>	<b>3</b>	<b>37</b>

Cizinci mohou podat žalobu ke krajskému soudu proti rozhodnutí o zastavení řízení podle §25 a rozhodnutí o zamítnutí žádosti o udělení azylu jako zjevně nedůvodné podle §16 odst. 1 písm. d) a e) zákona o azylu; tyto žaloby jsou bez odkladného účinku

(1) = Krajský soud v Praze, Brně, Ostravě, Hradci Králové, Ústí nad Labem, Českých Budějovicích, Plzni, HK-pobočka Pardubice, UL-pobočka Liberec, Městský soud v Praze

\* **Počet cizinců s žalobou bez odkl. účinku** = zahrnuje osoby, o jejichž žalobách krajské soudy dosud nerozhodly nebo rozhodnutí nenabyla právní moci; nezahrnuje osoby, jimž byl v průběhu sledovaného období přiznán odkladný účinek

\*\* **Počet předaných rozhodnutí** = zahrnuje i starší rozhodnutí předaná cizinci během sledovaného období.

# Nejvyšší správní soud - Průběh řízení kasačních stížností srpen 2011

tab. 15

Státní příslušnost	Počet cizinců s kasační stížností k 1.8.2010*	Počet nových kasačních stížností	Zamítnutí kasační stížnosti	Odmítnutí kasační stížnosti	Řízení zastaveno	Věc vrácena k řízení krajskému soudu	Počet rozhodnutí celkem	Předaná rozhodnutí **	Počet cizinců s kasační stížností k 31.8.2011*
Bělorusko	12	1	-	1	-	-	1	-	13
Bosna a Hercegovina	1	-	-	-	-	-	-	-	1
Kosovo	6	-	-	-	-	-	-	1	5
Litva	1	-	-	-	-	-	-	-	1
Makedonie	-	1	-	-	-	-	-	-	1
Moldavsko	6	-	-	-	-	-	-	3	3
Ruská Federace	4	-	-	1	1	-	2	-	4
Slovensko	1	-	-	-	-	-	-	-	1
Ukrajina	41	1	-	1	-	-	1	2	40
<b>Evropa</b>	<b>72</b>	<b>3</b>	<b>-</b>	<b>3</b>	<b>1</b>	<b>-</b>	<b>4</b>	<b>6</b>	<b>69</b>
Arménie	12	-	-	-	-	-	-	-	12
Bangladéš	1	-	-	-	-	-	-	1	-
Čína	1	-	-	-	-	-	-	-	1
Gruzie	4	-	-	-	-	-	-	-	4
Indonésie	1	-	-	-	-	-	-	1	-
Kazachstán	3	1	-	-	-	-	-	-	4
Kyrgyzstán	4	5	-	-	-	-	-	1	8
Mongolsko	24	1	-	1	-	-	1	3	22
Sýrie	5	-	-	-	-	-	-	-	5
Turecko	5	-	-	-	-	-	-	-	5
Uzbekistán	-	1	-	-	-	-	-	-	1
Vietnam	6	-	-	-	-	-	-	-	6
<b>Asie</b>	<b>66</b>	<b>8</b>	<b>-</b>	<b>1</b>	<b>-</b>	<b>-</b>	<b>1</b>	<b>6</b>	<b>68</b>
Alžírsko	1	-	-	-	-	-	-	-	1
Ghana	1	-	-	-	-	-	-	-	1
Kamerun	1	-	-	-	-	-	-	-	1
Kongo	1	-	-	-	-	-	-	-	1
Konžská dem. rep.	2	-	-	-	-	-	-	-	2
Nigérie	11	-	-	2	-	-	2	-	11
Pobřeží slonoviny	1	-	-	-	-	-	-	1	-
Tunisko	2	-	-	-	-	-	-	1	1
<b>Afrika</b>	<b>20</b>	<b>-</b>	<b>-</b>	<b>2</b>	<b>-</b>	<b>-</b>	<b>2</b>	<b>2</b>	<b>18</b>
<b>Celkem</b>	<b>158</b>	<b>11</b>	<b>-</b>	<b>6</b>	<b>1</b>	<b>-</b>	<b>7</b>	<b>14</b>	<b>155</b>

# Nejvyšší správní soud - Průběh řízení kasačních stížností podaných MV srpen 2011

tab. 13

Státní příslušnost	Počet kasačních stížností podaných MV k 1.8.2011	Počet nových kasačních stížností MV	Zamítnutí kasačních stížností MV	Odmítnutí kasačních stížností MV	Řízení zastaveno	Věc vrácena k řízení krajskému soudu	Počet rozhodnutí celkem	Předaná rozhodnutí	Počet kasačních stížností podaných MV k 31.8.2011
Bělorusko	6	-	-	-	-	-	-	-	6
Rumunsko	1	-	-	-	-	-	-	-	1
Ruská Federace	1	-	-	-	-	-	-	-	1
Ukrajina	4	1	-	-	-	-	-	-	5
<b>Evropa</b>	<b>12</b>	<b>1</b>	<b>-</b>	<b>-</b>	<b>-</b>	<b>-</b>	<b>-</b>	<b>-</b>	<b>13</b>
Čína	1	-	-	-	-	-	-	-	1
Kazachstán	2	-	-	-	-	-	-	-	2
Kyrgyzstán	1	-	-	-	-	-	-	-	1
Mongolsko	3	-	-	-	-	-	-	-	3
Nepál	1	-	-	-	-	-	-	-	1
Palestina	1	-	-	-	-	1	1	-	-
Sýrie	2	1	-	-	-	-	-	-	3
Turecko	2	1	-	-	-	-	-	-	3
Uzbekistán	1	-	-	-	-	-	-	-	1
Vietnam	1	-	-	-	-	-	-	-	1
<b>Asie</b>	<b>15</b>	<b>2</b>	<b>-</b>	<b>-</b>	<b>-</b>	<b>1</b>	<b>1</b>	<b>-</b>	<b>16</b>
Alžírsko	1	-	-	-	-	-	-	-	1
Egypt	-	-	-	-	-	-	-	1	-
Konžská dem. rep.	-	1	-	-	-	-	-	-	1
Nigérie	2	1	-	-	-	-	-	-	2
Zimbabwe	1	-	-	-	-	-	-	-	1
<b>Afrika</b>	<b>4</b>	<b>2</b>	<b>-</b>	<b>-</b>	<b>-</b>	<b>-</b>	<b>-</b>	<b>1</b>	<b>5</b>
<b>Celkem</b>	<b>31</b>	<b>5</b>	<b>-</b>	<b>-</b>	<b>-</b>	<b>1</b>	<b>1</b>	<b>1</b>	<b>34</b>

# MINISTERSTVO VNITRA ČESKÉ REPUBLIKY

## Odbor azylové a migrační politiky

Pošt. schránka 21/OAM, 170 34 PRAHA 7

tel: 974 832 495

fax: 974 833 530

e-mail: [opu@mvr.cz](mailto:opu@mvr.cz)

<http://www.mvr.cz>

Data platná k 7.9.2011