



MINISTERSTVO VNITRA
ČESKÉ REPUBLIKY

Odbor azylové a migrační politiky

STATISTICKÁ ZPRÁVA

Řízení o mezinárodní ochraně



ČESKÁ REPUBLIKA

květen 2011



**OAMP - Řízení o mezinárodní ochraně
květen 2011**

tab. 01

Státní příslušnost	Počet účastníků řízení k 1.5.2011*	Počet nových žádostí	Věc vrácena z vyšší instance	Vydaná rozhodnutí						Předaná rozhodnutí **	Podána žaloba k soudu	Počet účastníků řízení k 31.5.2011*
				Azyl udělen	Azyl neudělen	Doplňková ochrana	Žádost nepřípustná	Řízení zastaveno	Počet rozhodnutí celkem			
Bělorusko	71	12	1	1	-	4	-	1	6	4	-	80
Bosna a Hercegovina	4	-	-	-	-	-	-	-	-	-	-	4
Makedonie	-	-	1	-	-	-	-	1	1	1	-	-
Moldavsko	-	1	1	-	1	-	-	-	1	-	-	2
Polsko	3	-	-	-	-	-	-	-	-	-	-	3
Rumunsko	1	-	-	-	-	-	-	-	-	-	-	1
Ruská federace	48	1	1	1	2	2	-	-	5	4	1	46
Slovensko	-	2	-	-	-	-	2	-	2	1	-	1
Srbsko	4	-	-	-	-	-	-	-	-	-	-	4
Ukrajina	75	12	-	-	6	-	7	2	15	18	9	69
Evropa	206	28	4	2	9	6	9	4	30	28	10	210
Afghánistán	6	-	-	4	-	-	-	-	4	4	5	2
Arménie	23	-	-	-	1	-	-	-	1	-	-	23
Ázerbájdžán	5	-	-	-	-	-	-	-	-	-	-	5
Čína	7	-	-	-	-	-	-	-	-	-	2	7
Filipíny	2	-	-	-	-	-	-	-	-	-	-	2
Gruzie	13	-	-	-	1	-	-	-	1	1	1	12
Indie	3	-	-	-	-	-	-	-	-	-	-	3
Indonésie	1	-	-	-	-	-	-	-	-	-	-	1
Irák	19	-	-	-	-	-	-	-	-	3	-	16
Írán	10	2	-	-	-	-	-	-	-	-	-	12
Jemen	2	-	-	-	-	-	-	-	-	-	-	2
Kambodža	2	-	-	-	-	-	-	-	-	-	-	2
Kazachstán	78	2	-	-	-	13	-	-	13	13	-	67
Kyrgyzstán	36	3	-	-	-	-	-	-	-	1	1	38
Mongolsko	10	6	-	-	-	-	2	-	2	3	2	13
Myanmar	1	-	-	-	-	-	-	-	-	1	-	-
Pákistán	9	2	-	-	1	-	1	-	2	1	1	10
Srí Lanka	3	-	-	-	1	-	-	-	1	1	-	2
Sýrie	9	-	1	-	-	-	-	-	-	1	-	9
Turecko	36	16	-	-	6	-	7	-	13	14	2	38
Uzbekistán	10	4	-	-	-	-	-	-	-	-	-	14
Vietnam	19	6	-	-	2	-	4	-	6	4	1	21
Asie	304	41	1	4	12	13	14	-	43	47	15	299
Ekvádor	-	1	-	-	-	-	-	-	-	-	-	1
Kuba	4	1	-	-	-	-	-	-	-	1	-	4
Amerika	4	2	-	-	-	-	-	-	-	1	-	5
Alžírsko	5	-	-	-	-	-	-	-	-	-	-	5
Angola	1	-	-	-	-	-	-	-	-	-	-	1
Egypt	2	-	-	-	-	-	-	-	-	-	-	2
Eritrea	1	-	-	-	-	-	-	-	-	-	-	1
Etiopie	1	-	-	-	-	-	-	-	-	1	1	-
Ghana	3	-	-	-	-	-	-	-	-	-	-	3
Guinea	3	-	-	-	-	-	-	-	-	-	-	3
Kamerun	1	-	-	-	-	-	-	-	-	-	-	1
Keňa	1	-	-	-	-	-	-	-	-	-	-	1
Kongo	3	-	-	-	-	-	-	1	1	1	1	2
Konžská dem. rep.	11	-	-	-	-	-	-	1	1	3	-	8
Libye	2	-	-	-	-	-	-	-	-	-	-	2
Maroko	2	-	-	-	-	-	-	-	-	-	-	2
Nigérie	31	3	1	-	6	-	1	1	8	7	3	28
Pobřeží slonoviny	2	-	-	-	-	1	-	-	1	1	-	1
Somálsko	3	-	-	-	-	-	-	-	-	-	-	3
Súdán	2	-	-	-	-	-	-	-	-	-	-	2
Tunisko	-	1	-	-	-	-	-	-	-	-	-	1
Afrika	74	4	1	-	6	1	1	3	11	13	5	66
bez státní příslušnosti	41	2	-	-	2	6	-	-	8	8	-	35
Celkem	629	77	6	6	29	26	24	7	92	97	30	615

OAMP - Řízení o prodloužení doplňkové ochrany

květen 2011

tab. 18

Státní příslušnost	Počet účastníků řízení k 1.5.2011*	Počet nových žádostí	Věc vrácena z vyšší instance	Vystavená rozhodnutí				Předaná rozhodnutí **	Podána žaloba k soudu	Počet účastníků řízení k 31.5.2011*
				Doplňková ochrana prodloužena	Doplňková ochrana neprodloužena	Řízení zastaveno	Počet rozhodnutí celkem			
Bělorusko	4	3	-	2	-	-	2	-	-	7
Ruská federace	2	1	-	1	-	-	1	1	-	2
Ukrajina	2	2	-	-	-	-	-	-	-	4
Evropa	8	6	-	3	-	-	3	1	-	13
Afghánistán	3	-	-	1	-	-	1	1	-	2
Čína	1	1	-	-	-	-	-	-	-	2
Irák	2	12	-	1	-	-	1	1	-	13
Kyrgyzstán	5	-	-	-	-	-	-	5	-	-
Srí Lanka	1	-	-	1	-	-	1	1	-	-
Uzbekistán	4	2	-	-	-	-	-	-	-	6
Asie	16	15	-	3	-	-	3	8	-	23
Kuba	8	1	-	5	-	-	5	7	-	2
Amerika	8	1	-	5	-	-	5	7	-	2
Súdán	1	-	-	-	-	-	-	1	-	-
Afrika	1	-	-	-	-	-	-	1	-	-
bez státní příslušnosti	-	1	-	-	-	-	-	-	-	1
Celkem	33	23	-	11	-	-	11	17	-	39

* **Počet účastníků řízení** = zahrnuje jak osoby, kterým nebylo dosud vystaveno rozhodnutí, tak ty, kterým nebylo rozhodnutí předáno.

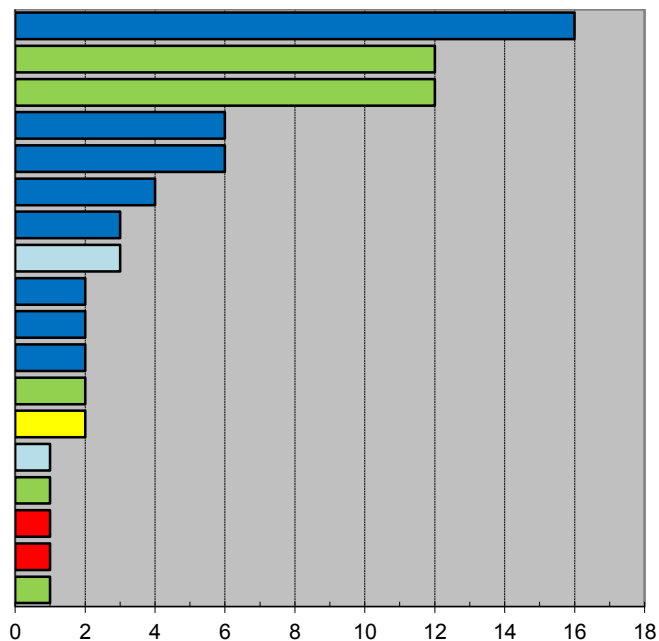
Dále jsou zde zahrnuty osoby, kterým bylo prominuto zmeškání lhůty pro podání odvolání či kterým bylo předchozí rozhodnutí zrušeno a dosud nebylo vystaveno nové.

** **Počet předaných rozhodnutí** = zahrnuje i starší rozhodnutí předaná žadateli během sledovaného období. Předáním rozhodnutí přestává být osoba účastníkem řízení o mezinárodní ochraně.

Žádosti o mezinárodní ochranu podle státní příslušnosti žadatelů květen 2011

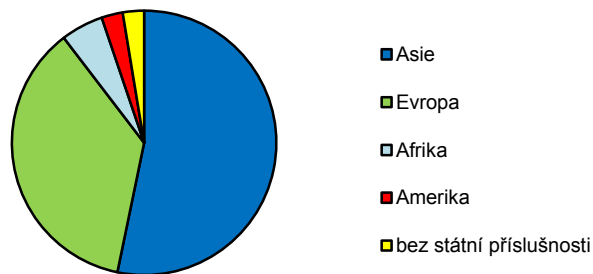
Tab. 02a

Státní příslušnost	Počet žádostí	%
Turecko	16	20,80
Ukrajina	12	15,60
Bělorusko	12	15,60
Mongolsko	6	7,80
Vietnam	6	7,80
Uzbekistán	4	5,20
Kyrgyzstán	3	3,90
Nigérie	3	3,90
Pákistán	2	2,60
Írán	2	2,60
Kazachstán	2	2,60
Slovensko	2	2,60
bez státní příslušnosti	2	2,60
Tunisko	1	1,30
Moldavsko	1	1,30
Kuba	1	1,30
Ekvádor	1	1,30
Ruská federace	1	1,30
Celkem	77	100

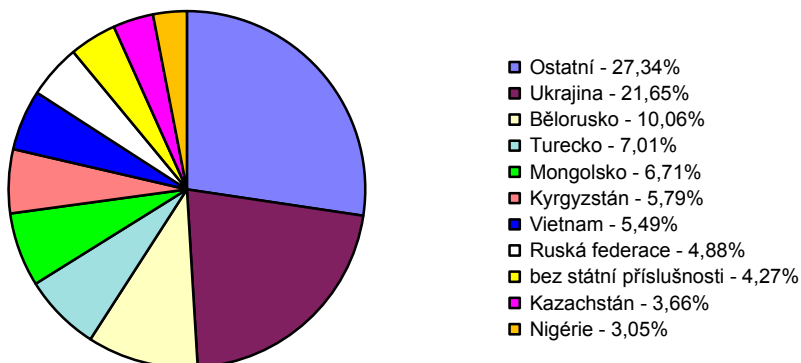


tab. 02b

Státní příslušnost	Zahájení řízení	%
Asie	41	53,00
Evropa	28	36,00
Afrika	4	5,00
Amerika	2	3,00
bez státní příslušnosti	2	3,00
Celkem	77	100,00



Nejčastější státní příslušnosti žadatelů v roce 2011 (k 31.5.2011)

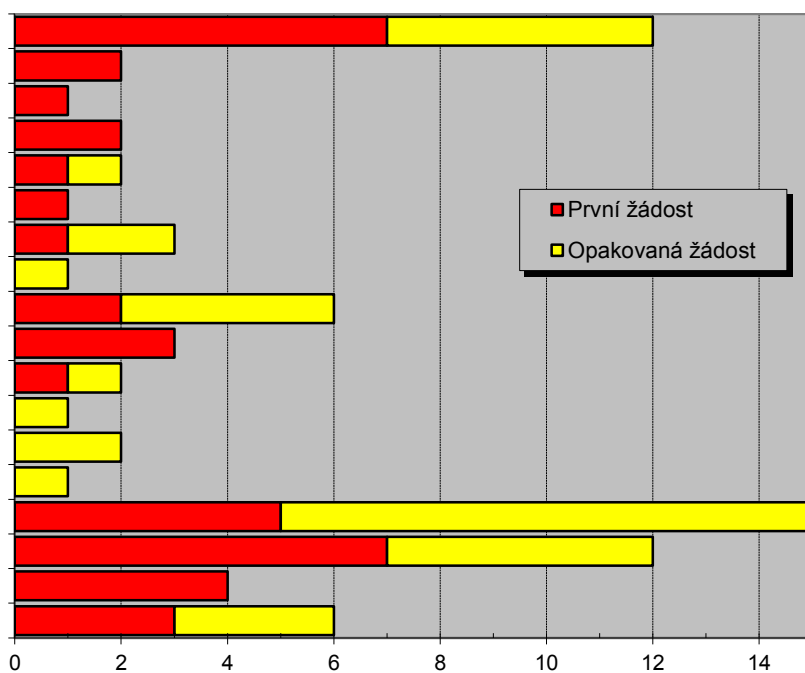


První a opakované žádosti o mezinárodní ochranu podle státní příslušnosti žadatelů

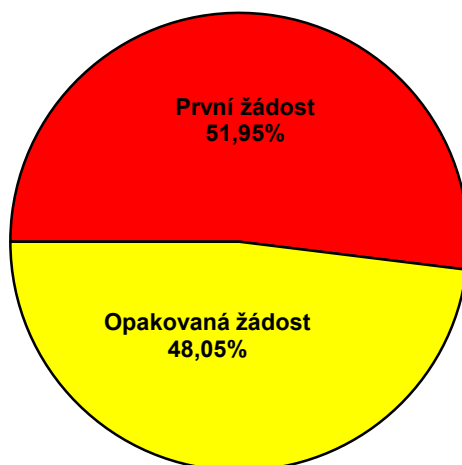
květen 2011

tab. 02c

Státní příslušnost	Celkem	První žádost	Opakovaná žádost
Bělorusko	12	7	5
bez státní příslušnosti	2	2	0
Ekvádor	1	1	0
Írán	2	2	0
Kazachstán	2	1	1
Kuba	1	1	0
Kyrgyzstán	3	1	2
Moldavsko	1	0	1
Mongolsko	6	2	4
Nigérie	3	3	0
Pákistán	2	1	1
Ruská federace	1	0	1
Slovensko	2	0	2
Tunisko	1	0	1
Turecko	16	5	11
Ukrajina	12	7	5
Uzbekistán	4	4	0
Vietnam	6	3	3
Celkem	77	40	37



Celkem



Místo podání žádosti o mezinárodní ochranu květen 2011

tab. 03

Státní příslušnost	Celkem	PřS Praha- Ruzyně	PřS Zastávka	ZZC Bělá	ZZC Poštorná	věznice	PoS Kostelec nad Orlicí	privát
Bělorusko	12	-	10	-	-	-	-	2
bez státní příslušnosti	2	-	-	-	-	-	2	-
Ekvádor	1	-	1	-	-	-	-	-
Írán	2	1	1	-	-	-	-	-
Kazachstán	2	-	-	-	-	-	1	1
Kuba	1	-	1	-	-	-	-	-
Kyrgyzstán	3	-	1	2	-	-	-	-
Moldavsko	1	-	1	-	-	-	-	-
Mongolsko	6	-	4	2	-	-	-	-
Nigérie	3	-	3	-	-	-	-	-
Pákistán	2	1	1	-	-	-	-	-
Ruská federace	1	1	-	-	-	-	-	-
Slovensko	2	-	-	-	-	2	-	-
Tunisko	1	-	-	1	-	-	-	-
Turecko	16	3	13	-	-	-	-	-
Ukrajina	12	-	2	6	3	1	-	-
Uzbekistán	4	-	4	-	-	-	-	-
Vietnam	6	-	2	3	-	1	-	-
Celkem	77	6	44	14	3	4	3	3
	100%	8%	57%	18%	4%	5%	4%	4%

PřS = přijímací středisko (azylové zařízení určené pro registraci nových žadatelů);

ZZC = zařízení pro zajištění cizinců (zejména za účelem realizace správního vyhoštění)

Žadatelé podle věku a pohlaví

květen 2011

tab. 05

Státní příslušnost	Dospělí			Děti (0-17 let)			Celkem
	Muži	Ženy	Celkem	Muži	Ženy	Celkem	
Bělorusko	5	2	7	2	3	5	12
bez státní příslušnosti	-	-	-	-	2	2	2
Ekvádor	1	-	1	-	-	-	1
Írán	2	-	2	-	-	-	2
Kazachstán	-	1	1	1	-	1	2
Kuba	1	-	1	-	-	-	1
Kyrgyzstán	3	-	3	-	-	-	3
Moldavsko	1	-	1	-	-	-	1
Mongolsko	1	4	5	1	-	1	6
Nigérie	2	1	3	-	-	-	3
Pákistán	2	-	2	-	-	-	2
Ruská federace	1	-	1	-	-	-	1
Slovensko	2	-	2	-	-	-	2
Tunisko	1	-	1	-	-	-	1
Turecko	3	3	6	5	5	10	16
Ukrajina	7	5	12	-	-	-	12
Uzbekistán	-	2	2	1	1	2	4
Celkem	36	20	56	10	11	21	77

Mladiství a nezletilí bez doprovodu

květen 2011

Řízení o mezinárodní ochraně ⁽¹⁾

tab. 06b

Státní příslušnost	Počet účastníků řízení k 1.5.2011*	Počet nových žádostí	Věc vrácena z vyšší instance	Vydaná rozhodnutí						Předaná rozhodnutí **	Podána žaloba k soudu	Počet účastníků řízení k 31.5.2011*
				Azyl udělen	Azyl neudělen	Doplňková ochrana	Žádost nepřipustná	Řízení zastaveno	Počet rozhodnutí celkem			
Evropa	0	0	0	0	0	0	0	0	0	0	0	0
Ázerbájdžán	1	-	-	-	-	-	-	-	-	-	-	1
Uzbekistán	1	-	-	-	-	-	-	-	-	-	-	1
Asie	2	0	0	0	0	0	0	0	0	0	0	2
Kongo	1	-	-	-	-	-	-	1	1	-	-	1
Nigérie	1	-	-	-	-	-	-	1	1	-	-	1
Somálsko	2	-	-	-	-	-	-	-	-	-	-	2
Afrika	4	0	0	0	0	0	0	2	2	0	0	4
Celkem	6	0	0	0	0	0	0	2	2	0	0	6

(1) Celkový průběh řízení včetně mladistvých a nezletilých osob je uveden v přední části statistické zprávy.

* **Počet účastníků řízení** = zahrnuje osoby, kterým nebylo dosud vystaveno rozhodnutí nebo rozhodnutí nebylo předáno. Dále jsou zde zahrnuty osoby, kterým bylo předchozí rozhodnutí zrušeno odvolací instancí a dosud nebylo vystaveno nové.

** **Počet předaných rozhodnutí** = zahrnuje i starší rozhodnutí předaná žadateli během sledovaného období. Předáním rozhodnutí přestává být osoba účastníkem řízení o mezinárodní ochraně.

Mladiství a nezletilí bez doprovodu - nové žádosti

tab. 06a

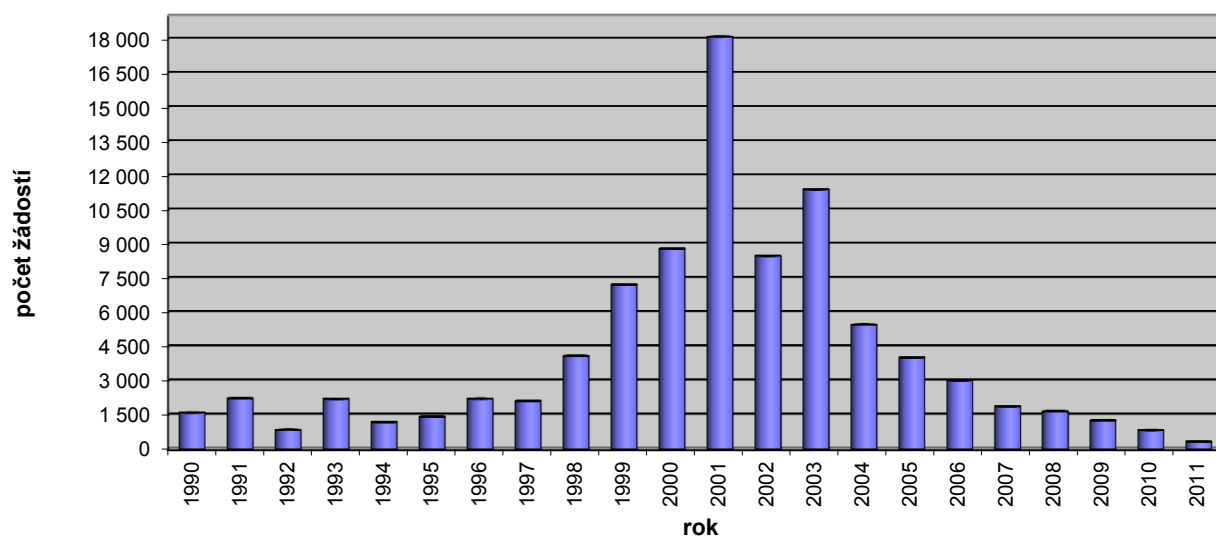
Věková kategorie	0-14		15-17		Celkem
	Muži	Ženy	Muži	Ženy	
Celkem	-	-	-	-	-

Počet žádostí o mezinárodní ochranu podle roků a měsíců zahájení řízení
červenec 1990 - květen 2011

tab. 09

měsíc	1990	1991	1992	1993	1994	1995	1996	1997	1998	1999	2000	2001	2002	2003	2004	2005	2006	2007	2008	2009	2010	2011	Celkem
Leden		395	138	30	172	55	57	212	219	602	593	1 228	1 334	686	552	346	262	153	212	123	65	67	7 501
Únor		330	39	45	125	65	125	191	175	430	384	1 228	679	704	588	297	235	130	188	130	79	55	6 222
Březen		233	45	65	97	201	138	201	144	583	514	1 635	726	588	988	307	263	181	182	123	106	70	7 390
Duben		165	61	71	100	147	118	193	127	569	559	1 539	762	1 187	603	280	218	130	137	134	76	59	7 235
Květen		248	39	141	80	211	89	114	96	604	545	1 600	604	964	420	261	246	114	98	115	81	77	6 747
Červen		235	64	101	64	150	187	115	120	537	944	1 698	525	899	317	312	286	138	114	90	65		6 961
Červenec	1	104	95	169	121	89	372	185	142	611	666	1 614	580	925	354	330	292	148	115	105	63		7 081
Srpen	231	137	67	198	95	118	332	151	273	581	691	1 780	579	1 167	300	489	426	172	113	85	91		8 076
Září	146	77	82	814	90	155	171	168	252	699	749	1 497	610	965	282	432	193	151	121	86	52		7 792
Říjen	355	80	76	334	70	69	198	119	792	551	919	1 498	773	1 557	378	348	235	142	176	99	55		8 824
Listopad	432	122	70	129	65	73	226	210	711	724	1 232	1 355	630	997	370	348	208	216	117	81	48		8 364
Prosinec	437	100	65	110	108	84	198	250	1 035	727	998	1 422	682	761	307	271	152	203	83	87	52		8 132
Celkem	1 602	2 226	841	2 207	1 187	1 417	2 211	2 109	4 086	7 218	8 794	18 094	8 484	11 400	5 459	4 021	3 016	1 878	1 656	1 258	833	328	90 325

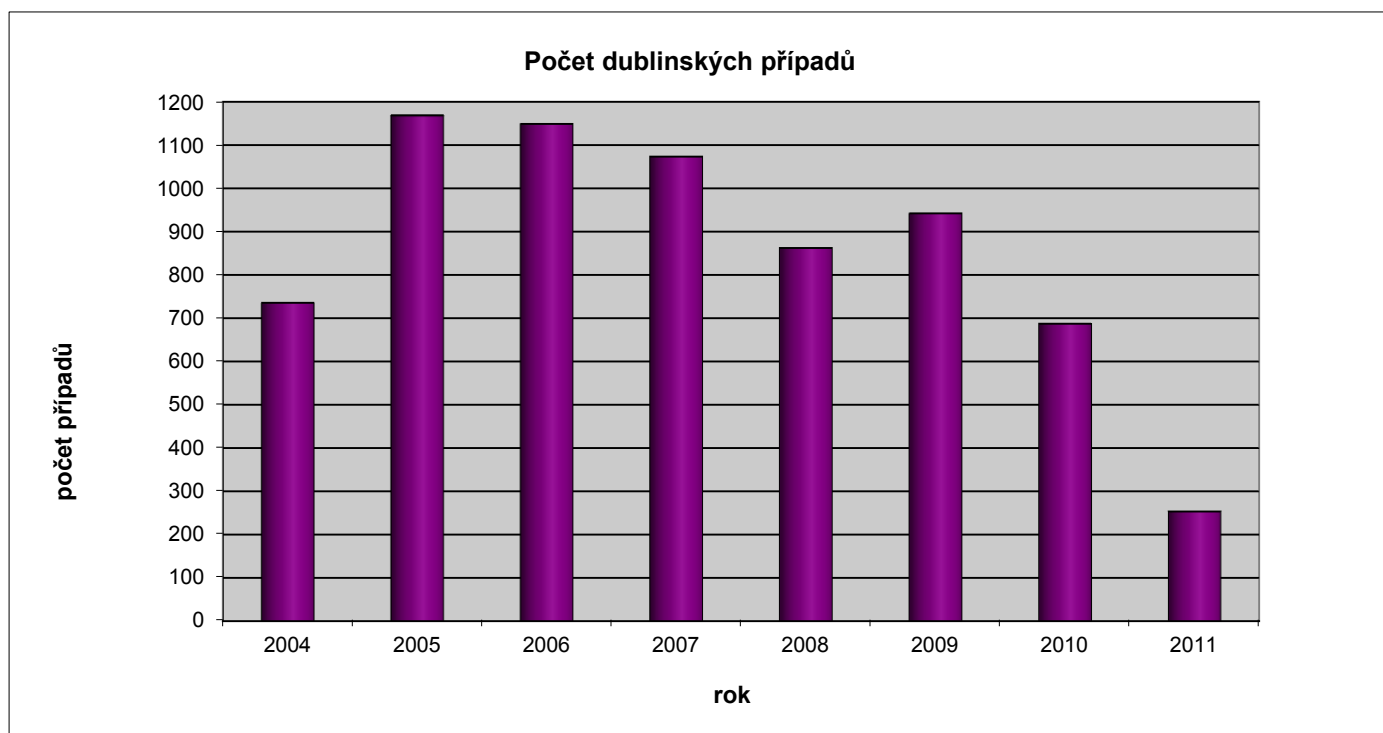
Počet žádosti o mezinárodní ochranu podle roků zahájení řízení



Počet dublinských případů květen 2004 - květen 2011

tab. 11

Rok	2004	2005	2006	2007	2008	2009	2010	2011
Měsíc								
Leden	0	128	136	139	99	66	66	60
Únor	0	126	125	73	80	73	92	40
Březen	0	115	120	79	76	91	52	58
Duben	0	97	62	64	68	65	60	47
Květen	60	71	111	89	63	62	58	49
Červen	83	67	71	84	74	69	54	
Červenec	101	79	80	97	62	80	53	
Srpen	94	79	82	104	71	79	58	
Září	61	79	104	81	68	106	35	
Říjen	101	77	80	124	76	88	54	
Listopad	117	120	105	77	64	95	43	
Prosinec	119	130	73	63	62	68	63	
Celkem	736	1168	1149	1074	863	942	688	254
<i>Celkový počet dublinských případů</i>								6874



Krajské soudy⁽¹⁾ - Řízení o mezinárodní ochraně květen 2011

tab.12

Státní příslušnost	Počet účastníků řízení k 1.5.2011*	Počet podaných žalob	Věc vrácena KS z NSS	Zamítnutí žaloby	Odmítnutí žaloby	Řízení zastaveno	Věc vrácena k řízení OAMP	Počet rozhodnutí celkem	Předaná rozhodnutí **	Podána kasační stížnost NSS	Počet účastníků řízení k 31.5.2011*
Albánie	1	-	-	-	-	-	-	-	-	-	1
Bělorusko	25	-	1	2	-	-	-	2	4	-	22
Kosovo	3	-	-	-	-	-	-	-	-	-	3
Makedonie	1	-	-	-	-	-	-	-	-	-	1
Moldavsko	13	-	-	1	-	-	-	1	2	1	11
Ruská federace	13	1	1	-	-	-	-	-	1	-	14
Slovensko	1	-	-	-	-	-	-	-	-	-	1
Ukrajina	79	7	3	2	2	1	-	5	10	11	79
Evropa	136	8	5	5	2	1	-	8	17	12	132
Afghánistán	1	5	-	-	-	-	-	-	-	-	6
Arménie	15	-	-	6	-	-	-	6	2	1	13
Ázerbájdžán	2	-	-	-	-	-	-	-	-	-	2
Čína	-	1	-	-	-	-	-	-	-	-	1
Gruzie	8	1	-	-	-	1	-	1	-	-	9
Indie	1	-	-	-	-	-	-	-	-	-	1
Irák	8	-	-	-	-	1	-	1	1	-	7
Írán	1	-	-	-	-	-	-	-	-	-	1
Izrael	1	-	-	-	-	-	-	-	-	-	1
Kazachstán	7	-	3	-	-	-	-	-	1	1	9
Kyrgyzstán	13	1	-	2	-	-	-	2	1	-	13
Mongolsko	22	1	-	2	-	-	-	2	4	3	19
Nepál	1	-	-	-	-	-	1	1	-	-	1
Pákistán	2	-	-	-	-	-	-	-	-	-	2
Sýrie	20	-	-	3	-	-	3	6	1	-	19
Turecko	8	2	-	-	-	-	-	-	-	-	10
Uzbekistán	1	-	-	-	-	-	-	-	-	-	1
Vietnam	16	1	-	-	-	1	-	1	2	-	15
Asie	127	12	3	13	-	3	4	20	12	5	130
Kuba	1	-	-	-	-	-	1	1	-	-	1
Amerika	1	-	-	-	-	-	1	1	-	-	1
Alžírsko	4	-	-	-	-	-	-	-	1	-	3
Angola	1	-	-	-	-	-	-	-	-	-	1
Egypt	1	-	-	-	-	-	-	-	-	-	1
Etiopie	-	1	-	-	-	-	-	-	-	-	1
Ghana	2	-	-	-	-	-	-	-	1	-	1
Guinea	2	-	-	-	-	-	-	-	-	-	2
Kamerun	2	-	-	-	-	-	-	-	-	-	2
Kongo	-	1	-	-	-	-	-	-	-	-	1
Konžská dem. rep.	9	-	-	-	-	1	-	1	1	-	8
Niger	1	-	-	-	-	-	-	-	-	-	1
Nigérie	20	3	-	2	-	-	1	3	1	3	22
Senegal	2	-	-	-	-	-	-	-	-	-	2
Súdán	1	-	-	-	-	-	-	-	-	-	1
Tunisko	1	-	-	-	-	-	-	-	-	-	1
Afrika	46	5	-	2	-	1	1	4	4	3	47
bez státní příslušnosti	11	-	-	2	-	-	2	4	-	-	11
Celkem	321	25	8	22	2	5	8	37	33	20	321

KS= Krajský soud

NSS = Nejvyšší správní soud

Žadatelé o mezinárodní ochranu mohou podat proti rozhodnutí OAMP žalobu k nezávislé odvolací instanci, kterou je od 1.1.2003 příslušný krajský soud (podle místa pobytu žadatele v době podání žaloby)

(1) = Krajský soud v Praze, Brně, Ostravě, Hradci Králové, Ústí nad Labem, Českých Budějovicích, Plzni, HK-pobočka Pardubice, UL-pobočka Liberec, Městský soud v Praze

* Počet účastníků řízení = zahrnuje osoby, o jejichž žalobách krajské soudy dosud nerozhodly nebo rozhodnutí nenabyla právní moci.

** Počet předaných rozhodnutí = zahrnuje i starší rozhodnutí předaná žadateli během sledovaného období.

Krajské soudy(1) - Průběh řízení žalob bez odkladného účinku květen 2011

tab. 14

Státní příslušnost	Počet cizinců s žalobou bez odkladného účinku k 1.5.2011*	Počet podaných žalob	Zamítnutí žaloby	Odmítnutí žaloby	Řízení zastaveno	Věc vrácena k řízení OAMP	Počet rozhodnutí celkem	Předaná rozhodnutí**	Počet cizinců s žalobou bez odkladného účinku k 31.5.2011*
Bělorusko	7	-	-	-	-	1	1	3	4
Ukrajina	2	2	-	-	1	-	1	-	4
Evropa	9	2	-	-	1	1	2	3	8
Arménie	1	-	-	-	-	-	-	-	1
Bangladéš	1	-	-	-	-	-	-	-	1
Čína	1	1	-	-	-	-	-	-	2
Gruzie	1	-	-	-	-	-	-	1	-
Irák	2	-	1	-	-	-	1	-	2
Kazachstán	1	-	-	-	1	-	1	1	-
Mongolsko	11	1	1	-	3	-	4	1	12
Pákistán	-	1	-	-	-	-	-	-	1
Sýrie	2	-	-	-	-	-	-	1	1
Turecko	5	-	-	-	2	-	2	3	2
Vietnam	3	-	-	-	-	-	-	1	2
Asie	28	3	2	-	6	-	8	8	24
Alžírsko	1	-	-	-	1	-	1	1	-
Egypt	2	-	-	-	1	-	1	2	-
Konžská dem. rep.	2	-	1	-	-	-	1	-	2
Mali	1	-	-	-	1	-	1	1	-
Nigérie	2	-	-	-	1	-	1	2	-
Tunisko	1	-	-	-	-	-	-	-	1
Afrika	9	-	1	-	4	-	5	6	3
bez státní příslušnosti	3	-	-	-	1	-	1	1	2
Celkem	49	5	3	-	12	1	16	18	37

Cizinci mohou podat žalobu ke krajskému soudu proti rozhodnutí o zastavení řízení podle §25 a rozhodnutí o zamítnutí žádosti o udělení azylu jako zjevně nedůvodné podle §16 odst. 1 písm. d) a e) zákona o azylu; tyto žaloby jsou bez odkladného účinku

(1) = Krajský soud v Praze, Brně, Ostravě, Hradci Králové, Ústí nad Labem, Českých Budějovicích, Plzni, HK-pobočka Pardubice, UL-pobočka Liberec, Městský soud v Praze

* **Počet cizinců s žalobou bez odkl. účinku** = zahrnuje osoby, o jejichž žalobách krajské soudy dosud nerozhodly nebo rozhodnutí nenabyla právní moci; nezahrnuje osoby, jimž byl v průběhu sledovaného období přiznán odkladný účinek

** **Počet předaných rozhodnutí** = zahrnuje i starší rozhodnutí předaná cizinci během sledovaného období.

Nejvyšší správní soud - Průběh řízení kasačních stížností

květen 2011

tab. 15

Státní příslušnost	Počet cizinců s kasační stížností k 1.5.2011*	Počet nových kasačních stížností	Zamítnutí kasační stížnosti	Odmítnutí kasační stížnosti	Řízení zastaveno	Věc vrácena k řízení krajskému soudu	Počet rozhodnutí celkem	Předaná rozhodnutí **	Počet cizinců s kasační stížností k 31.5.2011*
Bělorusko	17	-	-	1	-	2	3	6	11
Bosna a Hercegovina	1	-	-	-	-	-	-	-	1
Kosovo	5	-	-	-	4	-	4	-	5
Litva	1	-	-	-	-	-	-	-	1
Moldavsko	8	1	-	-	-	-	-	2	7
Ruská federace	9	-	-	2	-	1	3	1	8
Slovensko	1	-	-	-	-	-	-	-	1
Srbsko	1	-	-	-	-	-	-	1	-
Ukrajina	34	11	-	2	-	3	5	2	43
Evropa	77	12	-	5	4	6	15	12	77
Arménie	4	1	-	-	-	-	-	-	5
Bangladéš	1	-	-	-	-	-	-	-	1
Čína	2	-	-	1	-	-	1	-	2
Gruzie	5	-	-	1	-	-	1	-	5
Indonésie	1	-	-	-	-	-	-	-	1
Írán	1	-	-	-	-	-	-	-	1
Kazachstán	3	1	-	2	-	1	3	-	4
Kyrgyzstán	3	-	-	-	-	-	-	-	3
Mongolsko	24	3	-	2	-	-	2	5	22
Sýrie	9	-	-	6	-	-	6	5	4
Turecko	11	-	-	1	-	-	1	6	5
Uzbekistán	1	-	-	-	-	-	-	-	1
Vietnam	8	-	-	1	-	-	1	-	8
Asie	73	5	-	14	-	1	15	16	62
Kuba	1	-	-	-	-	-	-	1	-
Amerika	1	-	-	-	-	-	-	1	-
Alžírsko	3	-	1	-	-	-	1	1	2
Ghana	1	-	-	-	-	-	-	1	-
Guinea	1	-	-	-	-	-	-	-	1
Kongo	1	-	-	-	-	-	-	-	1
Konžská dem. rep.	2	-	-	-	-	-	-	-	2
Nigérie	9	3	-	-	-	-	-	1	11
Pobřeží slonoviny	1	-	-	-	-	-	-	-	1
Tunisko	2	-	-	-	-	-	-	-	2
Zimbabwe	1	-	-	-	-	-	-	-	1
Afrika	21	3	1	-	-	-	1	3	21
Celkem	172	20	1	19	4	7	31	32	160

Nejvyšší správní soud - Průběh řízení kasačních stížností podaných MV květen 2011

tab. 13

Státní příslušnost	Počet kasačních stížností podaných MV k 1.5.2011	Počet nových kasačních stížností MV	Zamítnutí kasačních stížností MV	Odmítnutí kasačních stížností MV	Řízení zastaveno	Věc vrácena k řízení krajskému soudu	Počet rozhodnutí celkem	Předaná rozhodnutí	Počet kasačních stížností podaných MV k 31.5.2011
Bělorusko	6	-	-	-	-	-	-	-	6
Makedonie	1	-	-	-	-	-	-	-	1
Rumunsko	1	-	-	-	-	-	-	-	1
Ruská federace	1	-	-	-	-	-	-	-	1
Ukrajina	6	-	-	-	-	-	-	-	6
Evropa	15	-	-	-	-	-	-	-	15
Arménie	1	-	-	-	-	-	-	-	1
Čína	1	-	-	-	-	-	-	-	1
Kazachstán	4	-	-	-	-	2	2	2	2
Kyrgyzstán	2	-	-	-	-	-	-	1	1
Mongolsko	3	-	-	-	-	-	-	-	3
Palestina	1	-	-	-	-	-	-	-	1
Sýrie	2	-	-	-	-	-	-	-	2
Turecko	2	-	-	-	-	-	-	-	2
Uzbekistán	1	-	-	-	-	-	-	-	1
Vietnam	2	-	-	-	-	-	-	-	2
Asie	19	-	-	-	-	2	2	3	16
Alžírsko	1	-	-	-	-	-	-	-	1
Egypt	1	-	-	-	-	-	-	-	1
Nigérie	2	-	-	-	-	-	-	-	2
Zimbabwe	1	-	-	-	-	-	-	-	1
Afrika	5	-	-	-	-	-	-	-	5
Celkem	39	-	-	-	-	2	2	3	36

MINISTERSTVO VNITRA ČESKÉ REPUBLIKY

Odbor azylové a migrační politiky

Pošt. schránka 21/OAM, 170 34 PRAHA 7

tel: 974 832 495

fax: 974 833 530

e-mail: opu@mvr.cz

<http://www.mvr.cz>

Data platná k 5.9.2011