

MINISTERSTVO VNITRA
ČESKÉ REPUBLIKY

Odbor azylové a migrační politiky

STATISTICKÁ ZPRÁVA

Řízení o mezinárodní ochraně



ČESKÁ REPUBLIKA

2010



OAMP - Řízení o mezinárodní ochraně

2010

tab. 01

Státní příslušnost	Počet účastníků řízení k 1.1.2010*	Počet nových žádostí	Věc vrácena z vyšší instance	Vydaná rozhodnutí						Předaná rozhodnutí **	Podána žaloba k soudu	Počet účastníků řízení k 31.12.2010*
				Azyl udělen	Azyl neudělen	Doplňková ochrana	Žádost nepřipustná	Řízení zastaveno	Počet rozhodnutí celkem			
Albánie	1				1					1	1	
Bělorusko	49	56	11	2	23	6	23	3	57	57	35	58
Bosna a Hercegovina	1	5			1		1		2	2	1	4
Česká republika	1							1	1	1		
Chorvatsko		3					1	1	2	2	1	1
Kosovo	8	6		1	9		2	2	14	14	9	
Makedonie	1		2		1			1	2	2	1	
Moldavsko	11	13		1	11	3	4		19	18	11	6
Německo		1					1		1	1		
Polsko		3										3
Rumunsko	1	1					1		1	1		1
Rusko	66	51	11	18	10	17	9	21	75	72	12	55
Slovensko	1	6					7		7	7	3	
Srbsko	3	3						2	2	2		4
Ukrajina	70	115	26	11	73	4	37	12	137	143	74	67
Evropa	213	263	50	33	129	30	86	43	321	323	148	199
Afghánistán	4	7	3	1		6			7	7		7
Arménie	32	16	3	5	10		8	6	29	30	10	22
Ázerbajdžán	3	3	2				1		1	1		7
Bangladéš	1				1				1	1	1	
Čína	4	8	1	1	2		3	1	7	7	4	6
Filipíny	1	1	1					1	1	1		2
Gruzie	18	8	1	1	10	1	2	4	18	18	11	9
Indie	3	5			1		2	1	4	5	2	3
Indonésie	1											1
Irák	29	5	2	3	2	14	2	1	22	22	9	14
Írán	5	8		2		1			3	2		11
Izrael	1				1				1	1	1	
Jemen		2										2
Jordánsko		1						1	1	1		
Kazachstán	117	46	11	1	6		7	9	23	22	9	151
Kyrgyzstán	16	33	3	7	4	6	10	3	30	28	10	22
Mongolsko	25	96	10		58		53	5	116	115	67	14
Myanmar	1	42		43					43	43		
Nepál	1				1				1	1		
Pákistán	3	6	1	1	3			1	5	5	1	5
Palestina	1				1				1	1	1	
Srí Lanka	3		2		1			1	2	2		3
Syrie	47	16	1	6	24	2	10	6	48	48	26	16
Turecko	34	49	19		8		50	8	66	67	33	35
Turkmenistán	1	1		1					1	1		1
Uzbekistán	15	13	3	1	2	18			21	21	3	10
Vietnam	14	44	5		22	2	9	7	40	40	24	21
Asie	380	410	68	73	157	50	157	55	492	490	212	362
Kuba	7	17	1	5		11	1		17	18	2	7
Amerika	7	17	1	5	-	11	1	-	17	18	2	7
Alžírsko	3	14			8		7	1	16	15	12	2
Angola	5				1			1	2	1		4
Burkina Faso		1				1			1	1		
Egypt	2	3					1	2	3	3	3	2
Etiopie		1										1
Gambie		1					1		1	1	1	
Ghana	1	3	2		2		2		4	4	3	1

Státní příslušnost	Počet účastníků řízení k 1.1.2010*	Počet nových žádostí	Věc vrácena z vyšší instance	Vydaná rozhodnutí						Předaná rozhodnutí **	Podána žaloba k soudu	Počet účastníků řízení k 31.12.2010*
				Azyl udělen	Azyl neudělen	Doplňková ochrana	Žádost nepřipustná	Řízení zastaveno	Počet rozhodnutí celkem			
Guinea	5		1		2		1		3	3	2	3
Kamerun	4	3	1		1		2	2	5	6	2	2
Keňa		3										3
Kongo	4	7			1	1	5	1	8	8	4	3
Konzská dem. rep.	39	10	5	3	26	3	4	4	40	40	24	14
Libye			1									1
Mali		1					1		1	1	1	
Maroko	1	2	1				2		2	3	1	1
Nigérie	30	32	8		21		10	7	38	34	23	35
Pobřeží slonoviny	2	2			1		1		2	2	2	2
Senegal	1	1			2				2	2	3	
Sierra Leone	4			4					4	4		
Somálsko	5	4	4	3		2			5	5		8
Středoafriická republika		1						1	1	1		
Súdán	4	2	1				2		2	2	1	5
Togo	3											3
Tunisko	1	1	1		1				1	1	1	2
Uganda	1			1					1	1		
Zimbabwe		1			1				1	1	1	
Afrika	115	93	25	11	67	7	39	19	143	139	84	92
bez státní příslušnosti	54	50	2	3	15	6	18	2	44	45	14	61
Celkem	769	833	146	125	368	104	301	119	1017	1015	460	721

OAMP - Řízení o prodloužení doplňkové ochrany 2010

tab. 18

Státní příslušnost	Počet účastníků řízení k 1.1.2010*	Počet nových žádostí	Věc vrácena z vyšší instance	Vystavená rozhodnutí				Předaná rozhodnutí **	Podána žaloba k soudu	Počet účastníků řízení k 31.12.2010*
				Doplňková ochrana prodloužena	Doplňková ochrana neprodloužena	Řízení zastaveno	Počet rozhodnutí celkem			
Bělorusko	5	24		27	4		31	31		2
Kosovo		1		1			1	1		
Rusko	10	11		15			15	15		6
Srbsko		2		2			2	2		
Ukrajina	1	3		3			3	3		1
Evropa	16	41	-	48	4	-	52	52	-	9
Irák	8	37		34			34	37		9
Kyrgyzstán		7		7			7	7		
Srí Lanka		1		1			1	1		
Sýrie	1	4		4	1		5	5		1
Turkmenistán		1		1			1			1
Uzbekistán		5		7			7	7		
Asie	9	55	-	54	1	-	55	57	-	11
Kuba	7	30		33			33	34		5
Amerika	7	30	-	33	-	-	33	34	-	5
Súdán		2		2			2	2		
Afrika	-	2	-	2	-	-	2	2	-	-
bez státní příslušnosti	8	16	-	18	-	-	18	18	-	6
Celkem	40	144	-	155	5	-	160	163	-	31

* Počet účastníků řízení = zahrnuje jak osoby, kterým nebylo dosud vystaveno rozhodnutí, tak ty, kterým nebylo rozhodnutí předáno.

Dále jsou zde zahrnuty osoby, kterým bylo prominuto zmeškání lhůty pro podání odvolání či kterým bylo předchozí rozhodnutí

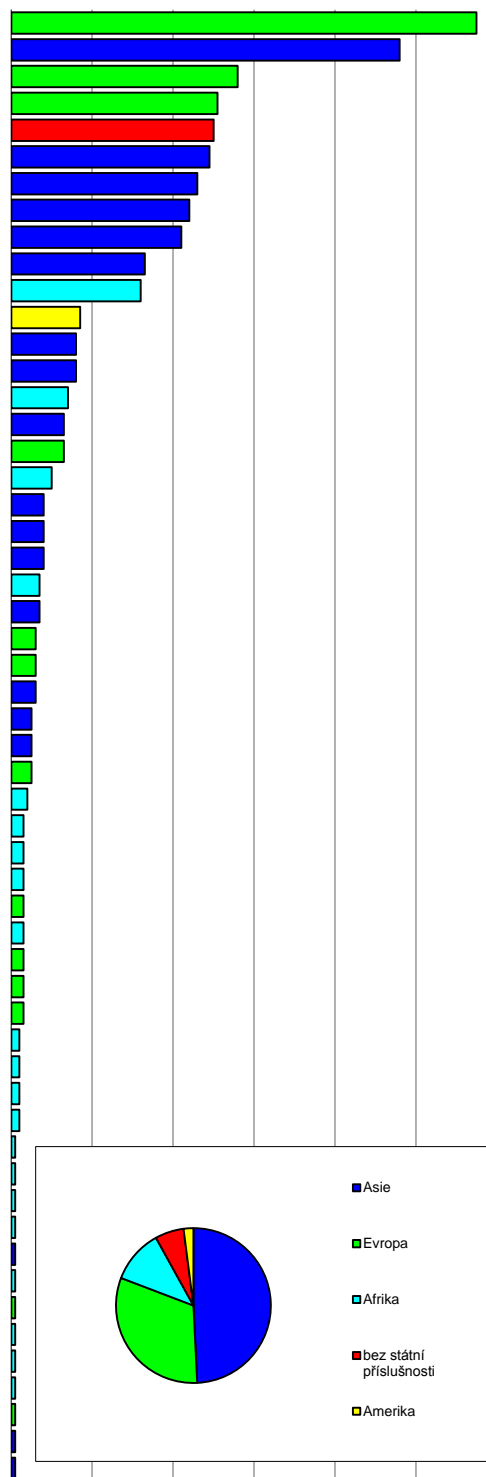
** Počet předaných rozhodnutí = zahrnuje i starší rozhodnutí předaná žadateli během sledovaného období. Předáním rozhodnutí přestává být osoba účastníkem řízení o mezinárodní ochraně.

Žádosti o mezinárodní ochranu podle státní příslušnosti žadatelů

2010

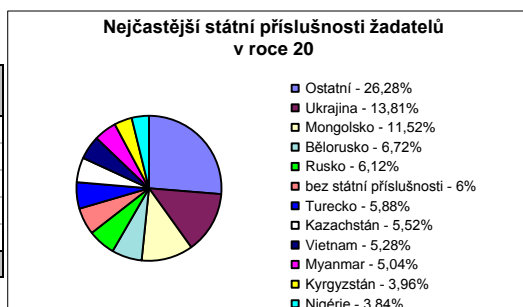
Tab. 02a

Státní příslušnost	Počet žádostí	%
Ukrajina	115	13,80
Mongolsko	96	11,50
Bělorusko	56	6,70
Rusko	51	6,10
bez státní příslušnosti	50	6,00
Turecko	49	5,90
Kazachstán	46	5,50
Vietnam	44	5,30
Myanmar	42	5,00
Kyrgyzstán	33	4,00
Nigérie	32	3,80
Kuba	17	2,00
Sýrie	16	1,90
Arménie	16	1,90
Alžírsko	14	1,70
Uzbekistán	13	1,60
Moldavsko	13	1,60
Konžská dem. rep.	10	1,20
Írán	8	1,00
Gruzie	8	1,00
Čína	8	1,00
Kongo	7	0,80
Afghánistán	7	0,80
Kosovo	6	0,70
Slovensko	6	0,70
Pákistán	6	0,70
Irák	5	0,60
Indie	5	0,60
Bosna a Hercegovina	5	0,60
Somálsko	4	0,50
Ghana	3	0,40
Keňa	3	0,40
Kamerun	3	0,40
Chorvatsko	3	0,40
Egypt	3	0,40
Polsko	3	0,40
Srbsko	3	0,40
Ázerbajdžán	3	0,40
Pobřeží slonoviny	2	0,20
Maroko	2	0,20
Súdán	2	0,20
Jemen	2	0,20
Středoafrická republika	1	0,10
Tunisko	1	0,10
Mali	1	0,10
Gambie	1	0,10
Filipíny	1	0,10
Zimbabwe	1	0,10
Německo	1	0,10
Etiopie	1	0,10
Senegal	1	0,10
Burkina Faso	1	0,10
Rumunsko	1	0,10
Jordánsko	1	0,10
Turkmenistán	1	0,10
Celkem	833	100



tab. 02b

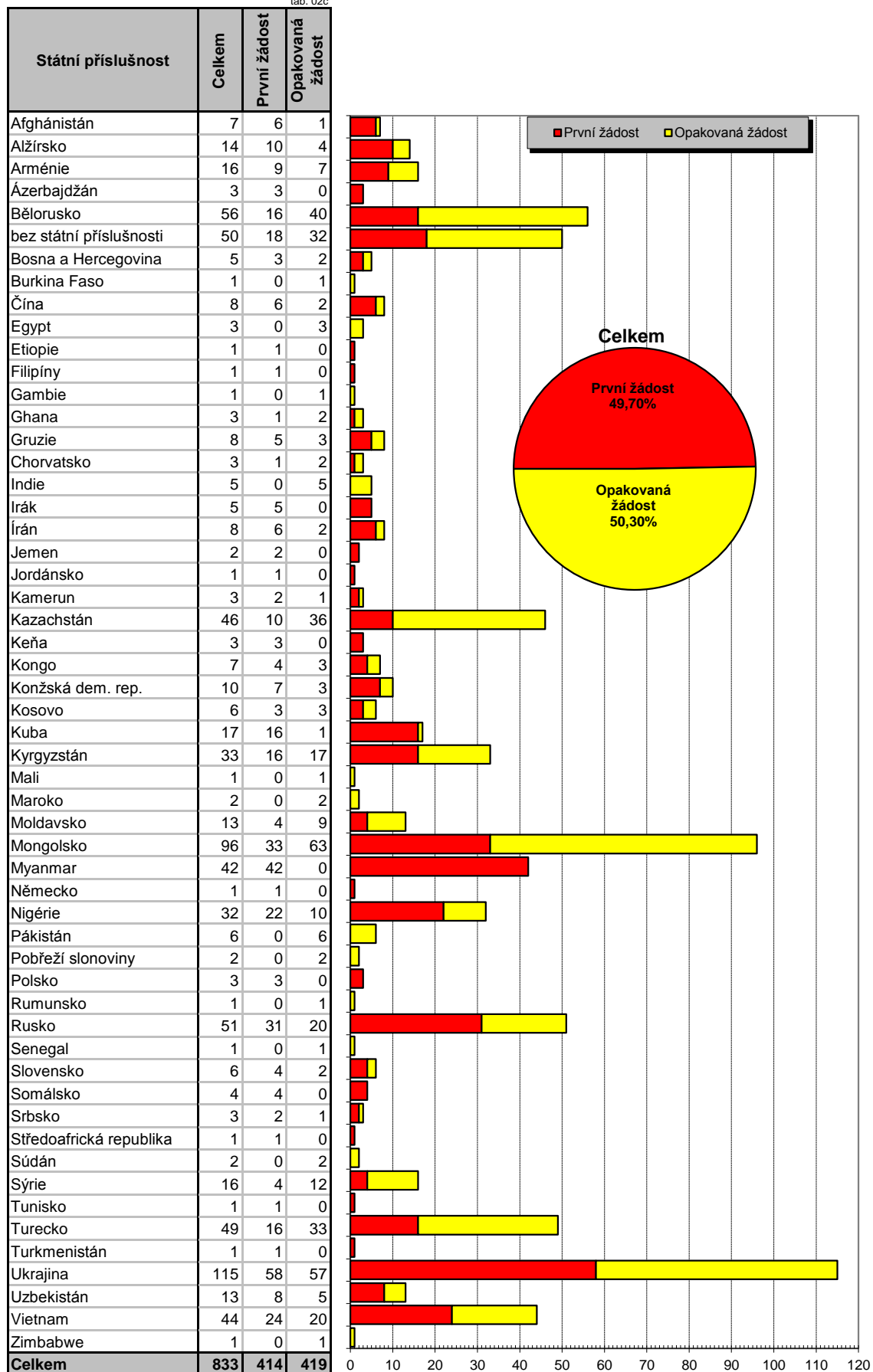
Státní příslušnost	Zahájení řízení	%
Asie	410	49,00
Evropa	263	32,00
Afrika	93	11,00
bez státní příslušnosti	50	6,00
Amerika	17	2,00
Celkem	833	100



**První a opakované žádosti o mezinárodní ochranu
podle státní příslušnosti žadatelů**

2010

tab. 02c



Místo podání žádosti o mezinárodní ochranu

2010

tab. 03

Státní příslušnost	Celkem	PřS Praha-Ruzyně	PřS Zastávka	ZZC Bělá	ZZC Poštomá	věznice	privát	Ostatní azylové zařízení
Afgánistán	7		6					1
Alžírsko	14		8	2	2	2		
Arménie	16	1	13	2				
Ázerbajdžán	3		1	1		1		
Bělorusko	56	4	35	5	3	8		1
bez státní příslušnosti	50	5	30	3	1	4		7
Bosna a Hercegovina	5	4	1					
Burkina Faso	1		1					
Čína	8		3	3	2			
Egypt	3	2		1				
Etiopie	1		1					
Filipíny	1							1
Gambie	1			1				
Ghana	3		1	2				
Gruzie	8		7			1		
Chorvatsko	3		2				1	
Indie	5		4			1		
Irák	5	3	2					
Írán	8	4	2				2	
Jemen	2	1	1					
Jordánsko	1							1
Kamerun	3		1	1	1			
Kazachstán	46	5	38	1	1			1
Keňa	3	3						
Kongo	7	2	4	1				
Konžská dem. rep.	10	2	8					
Kosovo	6	1	5					
Kuba	17	10	7					
Kyrgyzstán	33	3	22	1	2	3	1	1
Mali	1					1		
Maroko	2		2					
Moldavsko	13		10		2	1		
Mongolsko	96	5	61	16	10	1		3
Myanmar	42		1					41
Německo	1		1					
Nigérie	32	2	22	1	1	6		
Pákistán	6	3	3					
Pobřeží slonoviny	2		2					
Polsko	3		3					
Rumunsko	1		1					
Rusko	51	1	39	1	2	5		3
Senegal	1		1					
Slovensko	6		2			4		
Somálsko	4	2						2
Srbsko	3	1	1					1
Středoafriická republika	1	1						
Súdán	2		1		1			
Sýrie	16	1	7	4	3	1		
Tunisko	1			1				
Turecko	49	4	32	11	1			1
Turkmenistán	1						1	
Ukrajina	115	3	73	5	3	25	5	1
Uzbekistán	13	6	4	1	1	1		
Vietnam	44	2	25	4	4	6		3
Zimbabwe	1			1				
Celkem	833	81	494	69	40	71	10	68
	100%	9,72%	59,30%	8,28%	4,80%	8,52%	1,20%	8,16%

PřS = přijímací středisko (azylové zařízení určené pro registraci nových žadatelů);

ZZC = zařízení pro zajištění cizinců (zejména za účelem realizace správního vyhoštění)

Žadatelé podle věku a pohlaví

2010

tab. 05

Státní příslušnost	Dospělí			Děti (0-17 let)			Celkem
	Muži	Ženy	Celkem	Muži	Ženy	Celkem	
Afghánistán	3	2	5	1	1	2	7
Alžírsko	13	1	14				14
Arménie	10	3	13	2	1	3	16
Ázerbajdžán	2	1	3				3
Bělorusko	41	7	48	4	4	8	56
bez státní příslušnosti	17	4	21	20	9	29	50
Bosna a Hercegovina	2	1	3		2	2	5
Burkina Faso		1	1				1
Čína	6	1	7		1	1	8
Egypt	3		3				3
Etiopie		1	1				1
Filipíny					1	1	1
Gambie	1		1				1
Ghana	3		3				3
Gruzie	8		8				8
Chorvatsko	3		3				3
Indie	5		5				5
Irák	3	1	4		1	1	5
Írán	3	3	6	1	1	2	8
Jemen	2		2				2
Jordánsko		1	1				1
Kamerun	1	2	3				3
Kazachstán	15	12	27	10	9	19	46
Keňa	1	2	3				3
Kongo	3	2	5	1	1	2	7
Konžská dem. rep.	5	3	8	1	1	2	10
Kosovo	5		5		1	1	6
Kuba	12	4	16	1		1	17
Kyrgyzstán	19	6	25	4	4	8	33
Mali	1		1				1
Maroko	2		2				2
Moldavsko	5	5	10	2	1	3	13
Mongolsko	54	30	84	7	5	12	96
Myanmar	15	9	24	9	9	18	42
Německo	1		1				1
Nigérie	22	9	31	1		1	32
Pákistán	6		6				6
Pobřeží slonoviny	2		2				2
Polsko	1		1	1	1	2	3
Rumunsko	1		1				1
Rusko	23	16	39	9	3	12	51
Senegal	1		1				1
Slovensko	6		6				6
Somálsko		1	1	1	2	3	4
Srbsko	2	1	3				3
Středoafriická republika	1		1				1
Súdán	2		2				2
Sýrie	9		9	4	3	7	16
Tunisko	1		1				1
Turecko	27	6	33	7	9	16	49
Turkmenistán					1	1	1
Ukrajina	65	31	96	11	8	19	115
Uzbekistán	7	4	11	1	1	2	13
Vietnam	33	11	44				44
Zimbabwe	1		1				1
Celkem	474	181	655	98	80	178	833

Mladiství a nezletilí bez doprovodu

2010

Řízení o mezinárodní ochraně ⁽¹⁾

tab. 06b

Státní příslušnost	Počet účastníků řízení k 1.1.2010*	Počet nových žádostí	Věc vrácena z vyšší instance	Vydaná rozhodnutí						Předaná rozhodnutí **	Podána žaloba k soudu	Počet účastníků řízení k 31.12.2010*
				Azyl udělen	Azyl neudělen	Doplňková ochrana	Žádost nepřipustná	Řízení zastaveno	Počet rozhodnutí celkem			
Rusko	1							1	1	1		
Evropa	1	0	0	0	0	0	0	1	1	1	0	0
Afgánistán			1			1			1	1		
Ázerbajdžán	1											1
Čína	1			1					1	1		
Irák	1						1		1	1		
Nepál	1				1				1	1		
Asie	4	0	1	1	1	1	1	0	4	4	0	1
Ghana			1		1				1	1	1	
Kongo	1	1				1			1	1		1
Konžská dem. rep.	3			2	1				3	3	1	
Nigérie		1										1
Somálsko		2										2
Afrika	4	4	1	2	2	1	0	0	5	5	2	4
Celkem	9	4	2	3	3	2	1	1	10	10	2	5

(1) Celkový průběh řízení včetně mladistvých a nezletilých osob je uveden v přední části statistické zprávy.

* **Počet účastníků řízení** = zahrnuje osoby, kterým nebylo dosud vystaveno rozhodnutí nebo rozhodnutí nebylo předáno. Dále jsou zde zahrnuty osoby, kterým bylo předchozí rozhodnutí zrušeno odvolací instancí a dosud nebylo vystaveno nové.

** **Počet předaných rozhodnutí** = zahrnuje i starší rozhodnutí předaná žadateli během sledovaného období. Předáním rozhodnutí přestává být osoba účastníkem řízení o mezinárodní ochraně.

Mladiství a nezletilí bez doprovodu - nové žádosti

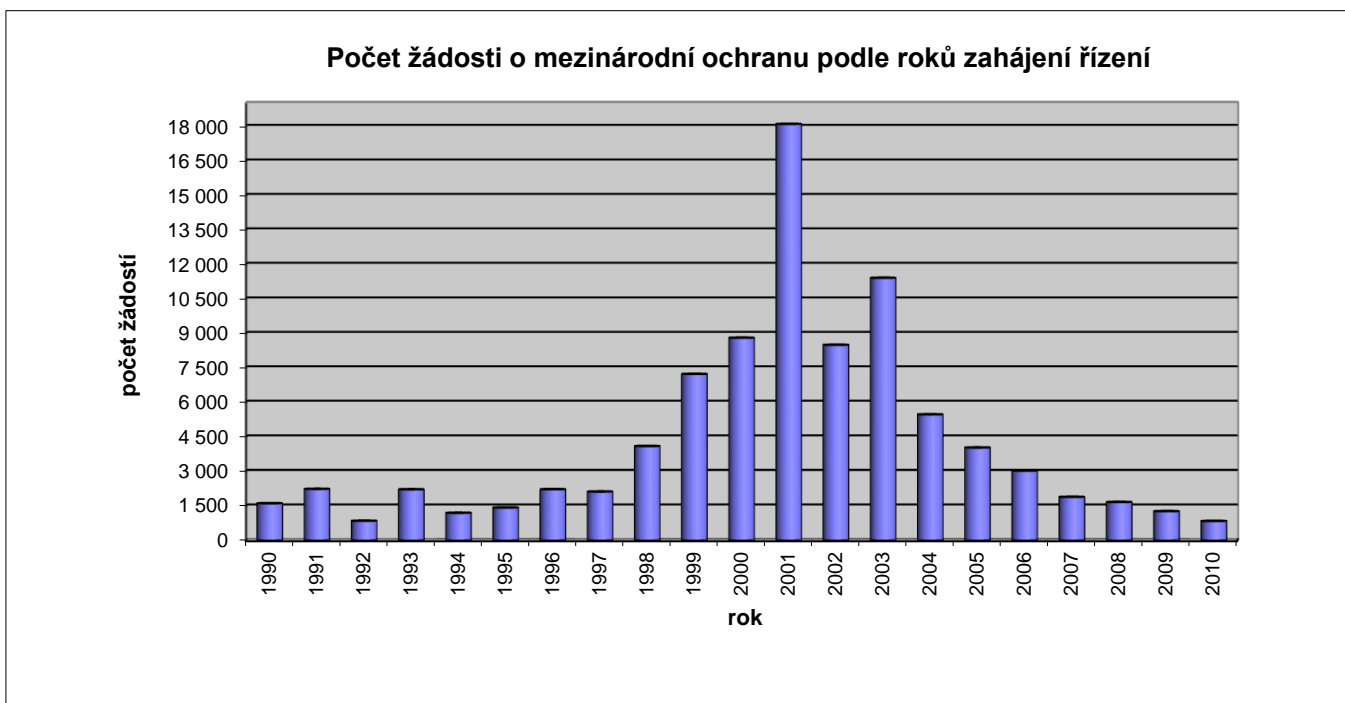
tab. 06a

Věková kategorie	0-14		15-17		Celkem
	Muži	Ženy	Muži	Ženy	
Kongo			1		1
Nigérie			1		1
Somálsko			1	1	2
Celkem	-	-	3	1	4

**Počet žádostí o mezinárodní ochranu podle roků a měsíců zahájení řízení
červenec 1990 - prosinec 2010**

tab. 09

měsíc	1990	1991	1992	1993	1994	1995	1996	1997	1998	1999	2000	2001	2002	2003	2004	2005	2006	2007	2008	2009	2010	Celkem
Leden		395	138	30	172	55	57	212	219	602	593	1 228	1 334	686	552	346	262	153	212	123	65	7 501
Únor		330	39	45	125	65	125	191	175	430	384	1 228	679	704	588	297	235	130	188	130	79	6 222
Březen		233	45	65	97	201	138	201	144	583	514	1 635	726	588	988	307	263	181	182	123	106	7 361
Duben		165	61	71	100	147	118	193	127	569	559	1 539	762	1 187	603	280	218	130	137	134	76	7 176
Květen		248	39	141	80	211	89	114	96	604	545	1 600	604	964	420	261	246	114	98	115	81	6 670
Červen		235	64	101	64	150	187	115	120	537	944	1 698	525	899	317	312	286	138	114	90	65	6 961
Červenec	1	104	95	169	121	89	372	185	142	611	666	1 614	580	925	354	330	292	148	115	105	63	7 081
Srpen	231	137	67	198	95	118	332	151	273	581	691	1 780	579	1 167	300	489	426	172	113	85	91	8 076
Září	146	77	82	814	90	155	171	168	252	699	749	1 497	610	965	282	432	193	151	121	86	52	7 792
Říjen	355	80	76	334	70	69	198	119	792	551	919	1 498	773	1 557	378	348	235	142	176	99	55	8 824
Listopad	432	122	70	129	65	73	226	210	711	724	1 232	1 355	630	997	370	348	208	216	117	81	48	8 364
Prosinec	437	100	65	110	108	84	198	250	1 035	727	997	1 422	682	761	307	271	152	203	83	87	52	8 131
Celkem	1 602	2 226	841	2 207	1 187	1 417	2 211	2 109	4 086	7 218	8 793	18 094	8 484	11 400	5 459	4 021	3 016	1 878	1 656	1 258	833	89 996



**Počet žadatelů o mezinárodní ochranu podle roků zahájení řízení
červenec 1990 - prosinec 2010**

tab.10

Státní příslušnost	1990	1991	1992	1993	1994	1995	1996	1997	1998	1999	2000	2001	2002	2003	2004	2005	2006	2007	2008	2009	2010	celkem	
Afgánistán	9	56	28	32	77	107	133	266	1261	2313	1122	358	28	50	14	2	1	21	36	4	7	5925	
Albánie	23	80	20		2		7	27	4	1		2	2	1	2		2	1		1		175	
Alžírsko				3	10	3	11	66	90	105	112	127	73	67	44	53	57	13	16	9	14	873	
Angola	98	91		16	22	31	7	2	3	4	11	6	1		1	2	2	3	2	2		304	
Arménie		4	163	733	160	60	55	42	78	34	274	1018	454	49	73	53	51	37	28	20	16	3402	
Ázerbajdžán		5		18		1		5	8	10	9	89	47	9	6	6	3	6	3	1	3	229	
Bangladéš		4						1	129	145	28	21	7	7	8	4	20	17			6	397	
Belgie														1								1	
Bělorusko		5		7	1		6	18	20	44	193	438	312	282	226	216	174	131	79	54	56	2262	
Benin															1	1			1			3	
bez státní příslušnosti	1	1	12	6	6	20	25	16	22	36	26	67	131	59	45	76	101	63	34	69	50	866	
Bhútán														1								1	
Bolívie													1	1								2	
Bosna a Hercegovina			13	9	13	17	13	20	16	6	8	3	3		6	4	3		1	1	5	141	
Bulharsko	168	586	82	1125	512	330	837	724	138	141	156	290	123	70	58	45	13	1				5399	
Burkina Faso											1	4	7		1	3		2		1	1	20	
Burundi				1			2		1	1												5	
Čad				1				1				1										3	
Čína	1	1	5			1		1	1	203	259	317	511	854	325	287	114	38	33	17	8	2976	
Džibutsko											2											2	
Egypt					1					1		2	2	3	5	7	422	1	1	1	3	449	
Ekvádor												1		1								2	
Eritrea							1	1			2	2			1			2		1		10	
Estonsko											1	1	1		1							4	
Etiopie	2	5	1	2	1	3	2	1	2	2	4	3	6	5	5	2	2	2			1	51	
Filipíny														2					1		2	1	6
Francie								1														1	
Gambie		2		1			1		6	4	2	2	2	1		1	1	1		1	1	26	
Ghana	1	7	9	4	2	1	12	2	28	17	9	9	10	7	3	3	14	8	3	4	3	156	
Gruzie		8	12	15	27	7	13	2	17	10	103	1290	677	319	202	52	43	45	38	33	8	2921	
Guinea					1			1		3	3	19	4	4	1	6	13	3	6	9		73	
Guinea-Bissau									1	1		1	1	1			1		3	1		10	
Haiti																				1		1	
Honduras														1								1	
Chile														1	2							3	
Chorvatsko		1			2	1	1		3	1	1		3		1					2	3	19	
Indie		1		1		6		13	297	887	646	1305	364	167	47	342	55	19	7	3	5	4165	
Indonésie																			2	1		3	
Irák	9	57	14	15	22	80	88	283	315	346	126	296	201	105	37	47	80	49	27	11	5	2213	
Írán	15	25	1	8	2	6	8	7	11	63	67	13	8	7	9	2	1	6	4	5	8	276	
Ízrael									1	2		2	2	1		1	5	3	1			18	
Jemen											1	1	2	1	2		1					10	
Jihoafrická republika	1	3		2						1	1	1	1		1	1						12	
Jordánsko				5		6	12			4	2	2	3	1		3					1	39	
Jugoslávie			6		17	12	27	30	711	621	165	109	35		2				1			1736	
Jugoslávie (bývalá)	3	25	58	22	62			1														171	
Kambodža	3	1	1			1																6	
Kamerun							1	1	3		1		3	2	11	11	18	11	9	4	3	78	
Kazachstán		1	7	1		4	5	2	13	23	102	133	66	47	45	33	236	30	72	182	46	1048	
Keňa	1								1				1									6	
KLDR																			5			5	
Kolumbie		2										1		1		2						6	
Kongo						1	2			1	1	4	3				9	4	2	2	7	36	
Konzská dem. rep.								8	18	21	18	7	8	5	4	5	30	27	7	17	10	185	
Kosovo																		1	21	23	6	51	
Kuba	14	12	4	3	6	3	8	3	2	6	11	8	5	7	5	8	20	94	19	11	17	266	
Kypr		1																				1	
Kyrgyzstán						4				6	52	50	59	80	138	35	85	63	36	23	33	664	
Laos		1																				1	
Libanon	6	1	1				8		5	3	23	18	5	13	1	1	4		1			90	
Libérie	2	8	3	6	7	2	4	9	1					3		4						49	
Libye		1							5	1	3		2		1		2		3			18	
Litva					2	4	4		2	2	10	24	15	22	8	4	3		1	2		103	
Lotyšsko						6		2	3	2	5	8	1	8	5							40	
Madagaskar			1								1											2	
Maďarsko																	1					1	

červenec 1990 - prosinec 2010

tab.10

Státní příslušnost	1990	1991	1992	1993	1994	1995	1996	1997	1998	1999	2000	2001	2002	2003	2004	2005	2006	2007	2008	2009	2010	celkem
Makedonie						1	12	38	11	13	44	88	23	12	13	12	12	11	7	2		299
Mali					1						1	1		1	2	1	1	2	1		1	12
Maroko			1		1	1			2	9	6	12	12	12	3	4	6	2	3	1	2	77
Mauretánie							4	1				3		1								9
Mauricius												8			1							9
Moldavsko			9	2	9	7	8	30	33	98	786	2458	724	192	94	59	29	31	17	20	13	4619
Mongolsko		5					5	1		5	67	134	79	81	123	119	95	159	193	159	96	1321
Myanmar	2											1			5	4	1	3	26	23	42	107
Namibie														1			1					2
Německo	1		3				2			2	1	3		1	1		1				1	16
Nepál								1	4	4		21	4	2		1	4		2	1		44
nezjištěna			1							6	68	22	16	11	15	5	1	1				146
Niger																			1	2		3
Nigérie	29	35		4	17	10	12	22	94	68	29	40	35	38	50	78	96	69	39	41	32	838
Nikaragua											1											1
Pákistán	5	1				1		11	76	223	94	70	19	11	17	24	42	22	12	3	6	637
Palestina				3	4	1	1	25	48	35				1	2	2	5				2	129
Peru										1		4	1		3	2		1		1		13
Pobřeží slonoviny									1	3	7	31	21	25	16	13	9	2	4	2	2	136
Polsko		1			1		3	3			6	6	7	6	1		4				3	41
Rakousko								1						1								2
Rumunsko	1080	656	78	60	59	490	693	161	27	124	507	1848	98	52	26	55	10			1	1	6026
Rusko		67	80	21	28	44	50	34	62	245	627	643	629	4853	1498	259	170	99	79	57	51	9596
Rwanda					6	2		7				1										16
Řecko														1								1
Saúdská Arábie		2																				2
Senegal			3	1	1		1	6	14	5	3	5	15	6	3	6	10	3	4	1	1	88
Sierra Leone								3	5	19	6	12	3		3		11	3	4			69
Slovensko				2	2	4	3	19	6	13	723	389	843	1055	137	711	15	3	2	3	6	3936
Somálsko	1		1	1	11	27	27	7	10	13	2	6	12	17	7	7	20	6	4	2	4	185
(bývalý)	95	287	4	4	5	3	3															401
Srbsko																	21	49	9	6	3	88
Srbsko a Černá hora (bývalé)										1		2	1	20	19	30	6					79
Srí Lanka		8	5		16	29	5	89	368	900	355	146	32	14		7	22	38	7	9		2050
Středoafriická republika												1									1	2
Súdán		1			1	7	2	5		5	32	5	8	4	11	15	15	2	6		2	121
Svazijsko											1											1
Sýrie	1	12	1	1	8	6	2	2	40	102	21	25	13	6	5	22	19	31	34	45	16	412
Španělsko																	1					1
Švédsko																		1				1
Švýcarsko															1							1
Tádžikistán			3			1	1	6	7	2	3	6	2	2		1						34
Tanzánie																	1					1
Thajsko													6	3	1		3	3				16
Togo									1		1					1	1		2			6
Tunisko			1	1	1		4			4	8	9	4	9	2	1	8	1	2	3	1	59
Turecko	16	27	22	1	8	3	15	1	11	109	90	58	31	12	31	33	66	213	251	66	49	1113
Turkmenistán								1		1	6	4	1	1	6		2	1	1	1	1	26
Uganda														1	1		2					4
Ukrajina	2	61	36	30	34	46	35	50	43	94	1144	4419	1676	2043	1599	988	571	293	321	203	115	13803
USA		1											2									3
Uzbekistán			1	3			1		1	9	7	34	84	73	30	29	26	25	15	16	13	367
Venezuela														1								1
Vietnam	8	56	133	23		9	7	23	6	34	586	1525	891	566	386	208	124	100	108	63	44	4900
Zair (bývalý)	5	11	18	15	18	8	22	6														103
Zambie																		1				1
Zimbabwe												1					1			1	1	4
Celkem	1 602	2 226	841	2 207	1 187	1 417	2 211	2 109	4 086	7 218	8 793	18 094	8 484	11 400	5 459	4 021	3 016	1 878	1 656	1 258	833	89 996

**Azyl udělen - Počet rozhodnutí obou instancí¹⁾ v jednotlivých letech
červenec 1990 - prosinec 2010**

tab. 07a

Státní příslušnost	1990	1991	1992	1993	1994	1995	1996	1997	1998	1999	2000	2001	2002	2003	2004	2005	2006	2007	2008	2009	2010	Celkem
Afgánistán		31	16	27	23	15	23	12	15	20	22	9	17	30	7	5	5	8	1	7	1	294
Albánie		31	5	4			6															46
Alžírsko							1															1
Angola		21	7	3			1											1		1		34
Arménie			7	32	36	8	22	4		3	16	1	6	26	9	19	7	6	4	2	5	213
Ázerbajdžán		4	1	6	1		1	3	7		6		3				4	2	1			39
Bangladéš																			1			1
Bělorusko		3	2					5	7	11	24	25	26	20	29	47	66	32	19	2	2	320
bez státní příslušnosti			1	8			2	6	5	3	4	1	1		2	1	23	8	11	2	3	81
Bosna a Hercegovina				14		1	5	16	3	4	1			1			3					48
Bulharsko		39	15	2	3		1	1		7	4					1						73
Burundi												1										1
Čad										1												1
Čína	1		1												2	3	1				1	9
Džibutsko														2								2
Eritrea																			1			1
Etiopie		3	4				1			2			1			2	1	2	1			17
Gambie			2																			2
Ghana		1	2	1	3		7	3	5	1												23
Gruzie			4	5	3		8	1	5			3		8	4	4		6	1	1	1	54
Guinea												1				4	1	1				7
Chorvatsko				1	2			1														4
Indie														1		1						2
Irák	1	16	18	1	2	9	9	9	6	2	7	4	8	7	4	1	7	17	10		3	141
Írán		13		2	6	1	1			2	1	10		3	3	4			2	2	2	52
Jihoafrická republika				3												1						4
Jordánsko				1									1									2
Jugoslávie							2			9	9	9	1	4	1	5						40
Jugoslávie (bývalá)		12	24	12	4	1																53
Kambodža		4	1																			5
Kamerun																		2	4			6
Kazachstán											1	5		11	10	18	31	6	14	7	1	104
Kongo												1			1				1			3
Konžská dem. rep.									9	5	4	4				2	2		2	2	3	33
Kosovo																				3	1	4
Kuba		16	5	1	2	1	4	2			1		4	5		3		10	3		5	62
Kypr				1																		1
Kyrgyzstán														4	4	4	5	3	1		7	28
Libérie			1	1	1				1													4
Libye		1																	1			2
Makedonie							5															5
Maroko									1													1
Moldavsko				2	2										1	6	1	1	8		1	22
Mongolsko																	2					2
Myanmar															1	6		3	26	21	43	100
nezjištěna				1										1	1	5	1	1				10
Nigérie		10	1	2	1		2	6	1	1	1	1			2			2		2		32
Nikaragua											1											1
Pákistán											1			5		2	4	1	6		1	20
Palestina					1																	1
Pobřeží slonoviny																		1				1
Rumunsko	23	325	26	54	12	1	28	7		1												477
Rusko		20	26	12	4		2	1	4	1	8	3	28	62	45	69	51	28	18	2	18	402

**Azyl udělen - Počet rozhodnutí obou instancí¹⁾ v jednotlivých letech
červenec 1990 - prosinec 2010**

tab. 07a

Státní příslušnost	1990	1991	1992	1993	1994	1995	1996	1997	1998	1999	2000	2001	2002	2003	2004	2005	2006	2007	2008	2009	2010	Celkem	
Rwanda							1															1	
Senegal							1							1									2
Sierra Leone																2						4	6
Somálsko				1		4		2			1						7	10	1			3	29
Sovětský svaz (bývalý)	5	150	12	3		1	4																175
Srbsko																	2						2
Srbsko a Černá hora (bývalé)																	2	1					3
Srí Lanka			3								5			1	2		2	1					14
Súdán				1		4		1	1		1			1	4	1	2	4					20
Sýrie		1		2		3	1	1			1		4	4			3	1	2			6	29
Tádžikistán									4			1											5
Togo											1						1						2
Tunisko				1																			1
Turecko		13				1								2	1	5		1					23
Turkmenistán										1	5					3	1		1			1	12
Uganda																						1	1
Ukrajina		26	10	7	3	1	5			1	6	3	2	6	5	9	31	19	17	9	11		171
Uzbekistán									1	2					1	17	2	11		4	1		39
Vietnam		30	52	34	7	2	10	13	3	2	1	2	1	3	3	1			2		8		174
Zair (bývalý)		6	5	5		6	9	2															33
Celkem	30	776	251	250	116	59	162	96	78	79	133	83	103	208	142	251	268	191	157	75	125	3 633	

¹⁾ Do září 2005 byly žádosti o udělení azylu posuzovány ve dvouinstančním správním řízení.

**Doplňková ochrana udělena - Počet rozhodnutí v jednotlivých letech
září 2006 - prosinec 2010**

T.07b

Státní příslušnost	2006	2007	2008	2009	2010	Celkem
Afghánistán	1	4		1	6	12
Arménie	1	1				2
Bělorusko	22	52	13	1	6	94
bez státní příslušnosti		3	16	3	6	28
Burkina Faso					1	1
Čína		2				2
Eritrea			1			1
Gruzie		3			1	4
Irák	5	33	20	8	14	80
Írán					1	1
Izrael		2				2
Kazachstán		1				1
Kongo					1	1
Konžská dem. rep.			1		3	4
Kosovo			1			1
Kuba	1	21	61	5	11	99
Kyrgyzstán		9	2	1	6	18
Moldavsko		1			3	4
Nepál		1				1
Pákistán			1			1
Pobřeží slonoviny		2				2
Rusko	2	31	1	7	17	58
Somálsko		5	7	2	2	16
Srbsko			2	1		3
Srí Lanka		1	1			2
Súdán	2	5	1			8
Sýrie		3	2		2	7
Turkmenistán		1				1
Ukrajina		2	3		4	9
Uzbekistán	3	8	1		18	30
Vietnam					2	2
Celkem	37	191	138	29	104	495

**Celkový přehled
Azyl
září 2006 - prosinec 2010**

tab.08

Státní příslušnost	Azyl udělen	Azyl odejmut	Pozbyl azylu	Azyl zanikl			Aktuálně platný azyl
				udělení st.obč.ČR	úmrtí nebo prohlášení za mrtvého	vzdání se azylu	
Afghánistán	294	7	3	62	2	5	215
Albánie	46		14	18		2	12
Alžírsko	1						1
Angola	34	1	1	8		1	23
Arménie	213			128	6		79
Ázerbajdžán	39			12	1	2	24
Bangladéš	1						1
Bělorusko	320	2		75	3	12	228
bez státní příslušnosti	81			25		3	53
Bosna a Hercegovina	48			32		5	11
Bulharsko	73	20	3	16	1	8	25
Burundi	1						1
Čad	1						1
Čína	9			1			8
Džibutsko	2						2
Eritrea	1						1
Etiopie	17		1	3			13
Gambie	2						2
Ghana	23			12			11
Gruzie	54	2		22	2	1	27
Guinea	7			1			6
Chorvatsko	4			1			3
Indie	2						2
Irák	141		1	29		2	109
Írán	52		2	14		2	34
Jihoafrická republika	4			1			3
Jordánsko	2			1			1
Jugoslávie	40			26	1		13
Jugoslávie (bývalá)	53	3		14	1	4	31
Kambodža	5			2		1	2
Kamerun	6						6
Kazachstán	104			15			89
Kongo	3						3
Konžská dem. rep.	33			10			23
Kosovo	4						4
Kuba	62		10	9		1	42
Kypr	1				1		-
Kyrgyzstán	28			7			21
Libérie	4						4
Libye	2						2
Makedonie	5			3			2
Maroko	1						1
Moldavsko	22			3	2		17
Mongolsko	2						2
Myanmar	100						100
nezjištěna	10			2			8
Nigérie	32			11			21
Nikaragua	1			1			-
Pákistán	20						20
Palestina	1						1
Pobřeží slonoviny	1						1
Rumunsko	477	163	48	120	3	22	121
Rusko	402	3	5	80	2	15	297
Rwanda	1						1
Senegal	2			1			1
Sierra Leone	6						6
Somálsko	29			7	1		21
Sovětský svaz (bývalý)	175	9	22	37	1	7	99

**Celkový přehled
Azyl
září 2006 - prosinec 2010**

tab.08

Státní příslušnost	Azyl udělen	Azyl odejmut	Pozbyl azylu	Azyl zanikl			Aktuálně platný azyl
				udělení st.obč.ČR	úmrťi nebo prohlášení za mrtvého	vzdání se azylu	
Srbsko	2					2	-
Srbsko a Černá hora (bývalé)	3						3
Srí Lanka	14			2			12
Súdán	20			7			13
Sýrie	29	1		11			17
Tádžikistán	5					4	1
Togo	2			1			1
Tunisko	1						1
Turecko	23		2	1	1		19
Turkmenistán	12			5			7
Uganda	1						1
Ukrajina	171		3	71	4	7	86
Uzbekistán	39			1			38
Vietnam	174	4	4	100	3	2	61
Zair (bývalý)	33		4	12			17
Celkem	3633	215	123	1020	35	108	2132

Terminologická nejednotnost záhlaví sloupců vyplývá z faktu, že některé instituty zakotvoval pouze zákon č.498/1990 Sb., o uprchlících, další naopak aktuálně platný zákon č.325/1999 Sb.

**Celkový přehled
Doplňková ochrana
září 2006 - prosinec 2010**

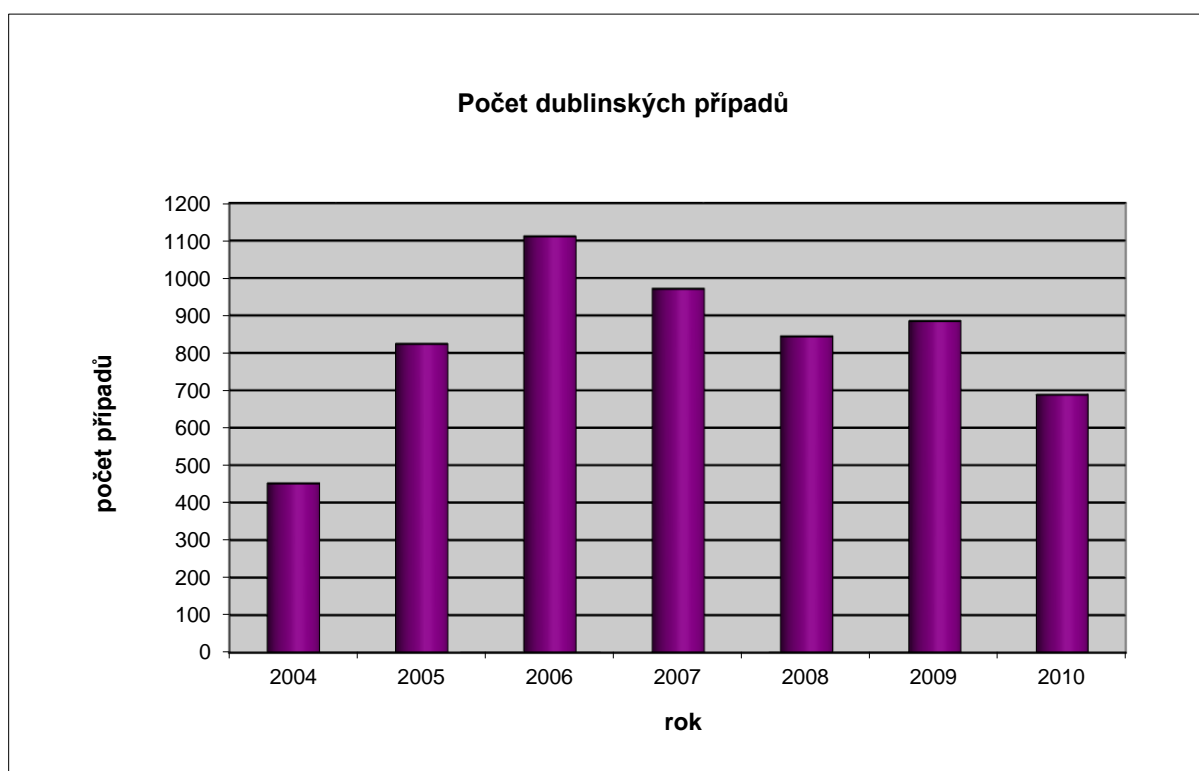
tab. 19a

Státní příslušnost	Dopl. ochrana udělena	Dopl. ochrana prodloužena	Doplňková ochrana zanikla			Aktuálně platná dopl. ochrana
			vzdání se	úmrťi nebo prohl. za mrtvého	uplynutím platnosti	
Afghánistán	12	3	3		3	9
Arménie	2				2	-
Bělorusko	94	81	4		132	39
bez státní příslušnosti	27	23			23	27
Burkina Faso	1					1
Čína	2	3			3	2
Eritrea	1				1	-
Gruzie	4		3		-	1
Irák	80	94	1		109	64
Izrael	2	2			2	2
Kazachstán	1				3	-2
Kongo	1		1			-
Konžská dem. rep.	3		1		-	2
Kosovo	1	2			2	1
Kuba	99	62	8		94	59
Kyrgyzstán	18	16			16	18
Moldavsko	4	1			2	3
Nepál	1				1	-
Pákistán	1	1			2	-
Pobřeží slonoviny	2	1	1	1	1	-
Rusko	58	28	3		44	39
Somálsko	16	1			17	-
Srbsko	3	3			4	2
Srí Lanka	2	3			4	1
Súdán	8	12			13	7
Sýrie	7	8			9	6
Turkmenistán	1	2			3	-
Ukrajina	9	7			8	8
Uzbekistán	30	19	3	1	18	27
Vietnam	1					1
Celkem	491	372	28	2	516	317

Počet dublinských případů květen 2004 - prosinec 2010

tab. 11

Rok	2004	2005	2006	2007	2008	2009	2010
Měsíc							
Leden		72	154	75	98	77	66
Únor		66	137	74	84	79	92
Březen		77	119	86	64	102	52
Duben		53	79	76	78	87	60
Květen	50	26	98	73	73	70	58
Červen	29	52	68	78	73	68	54
Červenec	63	66	49	92	60	81	53
Srpen	63	53	80	92	70	60	58
Září	33	62	97	104	63	60	35
Říjen	70	64	72	104	63	72	54
Listopad	74	104	81	56	59	71	43
Prosinec	69	129	77	61	59	58	63
Celkem	451	824	1111	971	844	885	688
<i>Celkový počet dublinských případů</i>							5774



Krajské soudy⁽¹⁾ - Řízení o mezinárodní ochraně 2010

tab.12

Státní příslušnost	Počet účastníků řízení k 1.1.2010*	Počet podaných žalob	Věc vrácena KS z NSS	Zamítnutí žaloby	Odmítnutí žaloby	Řízení zastaveno	Věc vrácena k řízení OAMP	Počet rozhodnutí celkem	Předaná rozhodnutí **	Podána kasační stížnost NSS	Počet účastníků řízení k 31.12.2010*
Albánie	-	1	-	-	-	-	-	-	-	-	1
Bělorusko	41	25	8	24	-	9	10	43	39	25	29
Bosna a Hercegovina	-	1	-	1	-	-	-	1	-	-	1
Chorvatsko	1	-	1	-	-	-	-	-	-	1	2
Kosovo	6	7	-	6	-	-	-	6	6	5	7
Litva	-	-	-	-	-	-	-	-	-	1	-
Makedonie	3	1	2	2	-	-	2	4	5	2	1
Moldavsko	12	10	1	9	2	-	-	11	10	5	14
Rusko	18	11	3	6	1	2	9	18	20	9	10
Slovensko	1	-	-	-	-	-	-	-	-	-	1
Srbsko	3	-	-	2	-	-	-	2	3	2	-
Ukrajina	100	62	16	69	5	19	23	110	111	60	64
Evropa	185	118	31	119	8	30	44	195	194	110	130
Afghánistán	5	-	1	1	-	-	1	2	5	2	2
Arménie	9	8	1	5	-	-	3	8	8	7	9
Ázerbajdžán	2	-	-	-	-	-	2	2	2	-	-
Bangladéš	-	1	-	-	-	-	-	-	-	-	1
Čína	6	1	-	4	1	2	2	7	5	3	1
Filipíny	1	-	-	-	-	-	1	1	1	-	-
Gruzie	10	9	-	9	-	1	1	11	9	7	9
Indie	1	1	-	2	-	-	-	2	2	3	-
Indonésie	2	-	-	1	1	-	-	2	2	1	-
Irák	2	8	-	-	-	-	2	2	2	-	8
Írán	1	-	-	1	-	-	-	1	1	-	-
Izrael	1	1	-	1	-	-	-	1	1	1	1
Kazachstán	16	7	11	5	-	-	15	20	15	4	16
Kyrgyzstán	20	4	6	13	-	8	2	21	12	12	12
Mongolsko	98	35	6	57	2	29	9	97	103	57	35
Nepál	-	-	1	-	-	-	-	-	-	-	1
Pákistán	3	1	-	-	-	1	1	2	2	-	2
Palestina	1	1	-	1	-	-	1	2	1	1	1
Srí Lanka	5	-	-	1	-	2	1	4	6	-	-
Sýrie	9	28	1	15	-	6	1	16	13	13	20
Turecko	12	22	12	8	-	3	17	28	31	9	13
Uzbekistán	6	3	1	3	1	-	4	7	8	3	2
Vietnam	28	16	3	10	-	13	4	25	25	10	22
Asie	238	146	43	137	5	65	67	261	254	133	155
Kuba	1	-	1	1	-	-	1	2	2	1	-
Amerika	1	-	1	1	-	-	1	2	2	1	-
Alžírsko	5	9	1	4	-	1	1	6	5	6	7
Égypt	1	-	-	-	-	-	-	-	-	-	1
Ghana	2	2	-	1	-	1	2	3	3	1	1
Guinea	-	2	1	1	-	-	1	2	2	1	2
Kamerun	1	1	-	-	-	2	-	2	2	-	1
Kongo	-	1	-	-	-	-	1	1	-	1	1

Krajské soudy⁽¹⁾ - Řízení o mezinárodní ochraně 2010

tab.12

Státní příslušnost	Počet účastníků řízení k 1.1.2010*	Počet podaných žalob	Věc vrácena KS z NSS	Zamítnutí žaloby	Odmítnutí žaloby	Řízení zastaveno	Věc vrácena k řízení OAMP	Počet rozhodnutí celkem	Předaná rozhodnutí **	Podána kasační stížnost NSS	Počet účastníků řízení k 31.12.2010*
Konžská dem. rep.	1	24	-	2	-	1	6	9	6	2	11
Libye	-	-	1	-	-	-	1	1	1	-	-
Maroko	1	1	-	-	-	-	1	1	1	-	1
Nigérie	18	16	4	6	1	4	6	16	17	5	20
Pobřeží slonoviny	1	2	-	1	-	-	1	2	2	3	1
Senegal	-	3	-	-	-	-	-	-	-	-	2
Somálsko	5	-	-	1	-	-	4	5	5	1	-
Súdán	-	-	-	-	-	-	1	1	1	-	-
Tunisko	1	1	-	1	-	-	1	2	2	1	1
Zimbabwe	-	1	1	1	-	-	-	1	1	1	1
Afrika	36	63	8	18	1	9	26	52	48	22	50
bez státní příslušnosti	5	11	1	4	-	-	2	6	5	5	9
Celkem	465	338	84	279	14	104	140	516	503	271	344

KS= Krajský soud

NSS = Nejvyšší správní soud

Žadatelé o mezinárodní ochranu mohou podat proti rozhodnutí OAMP žalobu k nezávislé odvolací instanci, kterou je od 1.1.2003 příslušný krajský soud (podle místa pobytu žadatele v době podání žaloby)

(1) = Krajský soud v Praze, Brně, Ostravě, Hradci Králové, Ústí nad Labem, Českých Budějovicích, Plzni, HK-pobočka Pardubice, UL-pobočka Liberec, Městský soud v Praze

* Počet účastníků řízení = zahrnuje osoby, o jejichž žalobách krajské soudy dosud nerozhodly nebo rozhodnutí nenabyla právní moci.

** Počet předaných rozhodnutí = zahrnuje i starší rozhodnutí předaná žadateli během sledovaného období.

Krajské soudy(1) - Průběh řízení žalob bez odkladného účinku

2010

tab. 14

Státní příslušnost	Počet cizinců s žalobou bez odkladného účinku k 1.1.2010*	Počet podaných žalob	Zamítnuté žaloby	Odmítnuté žaloby	Řízení zastaveno	Věc vrácena k řízení OAMP	Počet rozhodnutí celkem	Předaná rozhodnutí**	Počet cizinců s žalobou bez odkladného účinku k 31.12.2010*
Bělorusko	9	12	1	1	4	1	7	9	11
Chorvatsko	1	1	-	-	1	-	1	1	1
Kosovo	-	2	-	-	2	-	2	2	-
Litva	1	-	1	-	-	-	1	1	-
Moldavsko	1	1	2	-	-	-	2	1	1
Rumunsko	1	-	-	1	-	-	1	1	-
Rusko	2	3	1	-	2	-	3	5	1
Slovensko	-	3	-	-	3	-	3	2	1
Srbsko	1	-	-	-	-	-	-	1	-
Ukrajina	7	12	6	-	11	3	20	19	4
Evropa	23	34	11	2	23	4	40	42	19
Arménie	-	3	2	-	-	-	2	2	1
Bangladéš	1	-	-	-	1	-	1	-	1
Čína	4	3	2	-	5	-	7	7	-
Gruzie	1	2	-	-	2	1	3	3	-
Indie	1	1	1	-	-	-	1	1	1
Irák	-	1	-	-	-	-	-	-	1
Írán	1	-	-	-	-	-	-	1	-
Kazachstán	1	3	3	-	-	-	3	2	4
Kyrgyzstán	5	8	5	1	3	1	10	11	3
Mongolsko	7	41	14	3	11	2	30	35	13
Srí Lanka	2	-	-	-	2	-	2	1	1
Syrie	1	6	1	-	-	-	1	9	2
Turecko	1	25	1	3	9	-	13	25	4
Vietnam	4	9	5	-	6	1	12	15	2
Asie	29	102	34	7	39	5	85	112	33
Kuba	-	2	-	-	1	-	1	1	1
Peru	1	-	-	-	-	-	-	-	1
Amerika	1	2	-	-	1	-	1	1	2
Alžírsko	5	5	1	-	4	-	5	6	5
Egypt	-	3	-	-	-	-	-	-	3
Eritrea	1	-	1	-	-	-	1	1	-
Gambie	-	1	-	-	-	-	-	-	1
Ghana	2	1	1	-	1	-	2	2	1
Guinea	4	-	1	-	3	-	4	5	-
Guinea-Bissau	1	-	-	-	1	-	1	1	-
Kamerun	-	1	-	-	-	1	1	1	-
Kongo	-	3	1	-	1	-	2	2	-
Konžská dem. rep.	1	2	-	-	-	-	-	2	2
Mali	-	1	-	-	-	-	-	-	1
Maroko	-	1	-	-	-	-	-	1	-
Nigérie	3	7	1	-	5	1	7	6	4
Pobřeží slonoviny	2	1	1	-	1	-	2	3	-
Senegal	2	-	-	-	1	-	1	1	1
Súdán	-	1	-	-	1	-	1	1	-
Afrika	21	27	7	-	18	2	27	32	18
bez státní příslušnosti	1	5	4	-	-	-	4	4	3
Celkem	75	170	56	9	81	11	157	191	75

Cizinci mohou podat žalobu ke krajskému soudu proti rozhodnutí o zastavení řízení podle §25 a rozhodnutí o zamítnutí žádosti o udělení azylu jako zjevně nedůvodné podle §16 odst. 1 písm. d) a e) zákona o azylu; tyto žaloby jsou bez odkladného účinku

(1) = Krajský soud v Praze, Brně, Ostravě, Hradci Králové, Ústí nad Labem, Českých Budějovicích, Plzni, HK-pobočka Pardubice, UL-pobočka Liberec, Městský soud v Praze

* Počet cizinců s žalobou bez odkl. účinku = zahrnuje osoby, o jejichž žalobách krajské soudy dosud nerozhodly nebo rozhodnutí nenabyla právní moci; nezahrnuje osoby, jimž byl v průběhu sledovaného období přiznán odkladný účinek

** Počet předaných rozhodnutí = zahrnuje i starší rozhodnutí předaná cizinci během sledovaného období.

Nejvyšší správní soud - Průběh řízení kasačních stížností

2010

tab. 15

Státní příslušnost	Počet cizinců s kasační stížností k 1.1.2010*	Počet nových kasačních stížností	Zamítnutí kasační stížnosti	Odmítnutí kasační stížnosti	Řízení zastaveno	Věc vrácena k řízení krajskému soudu	Počet rozhodnutí celkem	Předaná rozhodnutí **	Počet cizinců s kasační stížností k 31.12.2010*
Bělorusko	18	25	1	20	2	7	30	35	17
Bosna a Hercegovina	1	-	-	-	-	-	-	1	-
Chorvatsko	-	1	-	-	-	1	1	4	-
Jugoslávie	1	-	-	1	-	-	1	1	-
Kosovo	1	5	1	1	1	-	3	3	3
Litva	-	1	-	-	-	-	-	-	1
Makedonie	3	2	-	2	-	2	4	5	1
Moldavsko	2	5	-	2	1	1	4	4	4
Rusko	19	9	-	9	5	3	17	30	9
Srbsko	-	2	-	1	-	-	1	1	1
Ukrajina	57	60	7	58	4	15	84	102	35
Evropa	102	110	9	94	13	29	145	186	71
Afghánistán	1	2	1	1	-	1	3	6	-
Arménie	3	7	-	4	-	1	5	6	5
Čína	4	3	-	2	-	-	2	7	2
Gruzie	8	7	3	7	1	-	11	9	6
Indie	2	3	-	3	1	-	4	5	1
Indonésie	-	1	-	1	-	-	1	1	-
Izrael	-	1	1	-	-	-	1	-	1
Kazachstán	38	4	1	24	-	11	36	46	-
Kyrgyzstán	11	12	-	6	-	5	11	9	12
Mongolsko	31	57	2	47	3	5	57	66	30
Nepál	1	-	-	-	-	1	1	2	-
Palestina	-	1	-	1	-	-	1	1	-
Sýrie	3	13	-	2	1	1	4	5	13
Turecko	13	9	-	2	2	12	16	27	5
Uzbekistán	-	3	-	2	1	1	4	4	-
Vietnam	11	10	-	9	1	3	13	16	6
Asie	126	133	8	111	10	41	170	210	81
Kuba	1	1	-	-	-	1	1	-	1
Amerika	1	1	-	-	-	1	1	-	1
Alžírsko	-	6	1	3	-	1	5	5	1
Ghana	-	1	-	-	-	-	-	1	1
Guinea	2	1	-	1	-	1	2	1	1
Kongo	-	1	-	1	-	-	1	1	-
Konžská dem. rep.	-	2	-	-	-	-	-	-	2
Libye	1	-	-	-	-	1	1	2	-
Nigérie	8	5	1	3	1	4	9	18	2
Pobřeží slonoviny	-	3	-	2	-	-	2	4	1
Somálsko	-	1	1	-	-	-	1	-	1
Súdán	1	-	-	1	-	-	1	1	-
Tunisko	1	1	-	-	-	-	-	-	2
Zimbabwe	-	1	-	-	-	1	1	-	1
Afrika	13	22	3	11	1	8	23	33	12
bez státní příslušnosti	2	5	-	2	-	1	3	3	3
Celkem	244	271	20	218	24	80	342	432	168

Po převzetí negativního rozhodnutí krajského soudu (po nabytí právní moci rozhodnutí) přestává být osoba žadatelem o udělení mezinárodní ochrany. Proti rozhodnutí krajského soudu může cizinec podat kasační stížnost k Nejvyššímu správnímu soudu v Brně. Při

* Počet cizinců s kasační stížností = počet cizinců, o jejichž kasačních stížnostech nebylo dosud pravomocně rozhodnuto.

** Počet předaných rozhodnutí = zahrnuje i starší rozhodnutí předaná cizinci během sledovaného období.

Pozn.: Jsou evidovány pouze kasační stížnosti, o kterých bylo Ministerstvo vnitra vyrozuměno soudy.

Nejvyšší správní soud - Průběh řízení kasačních stížností podaných MV 2010

tab. 13

Státní příslušnost	Počet kasačních stížností podaných MV k 1.1.2010	Počet nových kasačních stížností MV	Zamítnutí kasačních stížností MV	Odmítnutí kasačních Stížností MV	Řízení zastaveno	Věc vrácena k řízení krajskému soudu	Počet rozhodnutí celkem	Předaná rozhodnutí	Počet kasačních stížností podaných MV k 31.12.2010
Bělorusko	4	5	1	1	1	1	4	4	5
Makedonie	-	1	-	-	-	-	-	-	1
Rumunsko	1	-	-	-	-	-	-	-	1
Rusko	-	2	1	-	-	-	1	1	1
Ukrajina	7	11	2	6	-	1	9	9	9
Evropa	12	19	4	7	1	2	14	14	17
Arménie	1	-	-	-	-	-	-	-	1
Čína	1	-	-	-	-	-	-	-	1
Filipíny	-	1	-	1	-	-	1	1	-
Kazachstán	-	2	-	-	-	-	-	-	2
Kyrgyzstán	1	2	-	-	-	1	1	-	2
Mongolsko	1	5	1	2	-	1	4	4	2
Sýrie	2	1	-	1	-	-	1	1	2
Turecko	3	-	-	-	-	-	-	-	3
Uzbekistán	-	1	-	-	-	-	-	-	1
Vietnam	1	2	-	1	-	-	1	1	2
Asie	10	14	1	5	-	2	8	7	16
Ghana	-	1	-	-	-	-	-	-	1
Niger	1	-	-	-	-	-	-	-	1
Nigérie	-	2	-	1	-	-	1	1	1
Súdán	-	1	-	1	-	-	1	1	-
Togo	-	-	-	-	-	-	-	1	-
Zimbabwe	1	-	-	-	-	-	-	-	1
Afrika	2	4	-	2	-	-	2	3	4
bez státní příslušnosti	2	-	-	-	-	-	-	-	2
Celkem	26	37	5	14	1	4	24	24	39

MINISTERSTVO VNITRA ČESKÉ REPUBLIKY

Odbor azylové a migrační politiky

Pošt. schránka 21/OAM, 170 34 PRAHA 7

tel: 974 832 495

fax: 974 833 530

e-mail: opu@mvcv.cz

<http://www.mvcv.cz>

Data platná k 26.4.2011