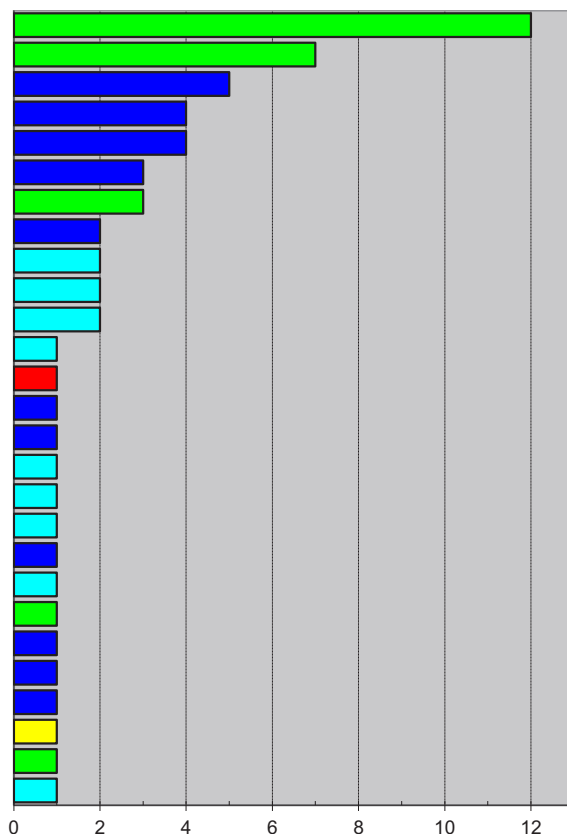


# Žádosti o mezinárodní ochranu podle státní příslušnosti žadatelů srpen 2011

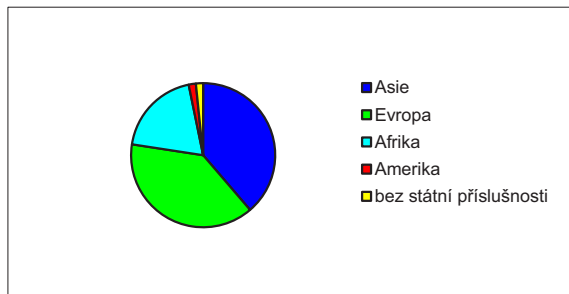
Tab. 02a

Státní příslušnost	Počet žádostí	%
Ukrajina	12	19,35
Bělorusko	7	11,29
Vietnam	5	8,06
Sýrie	4	6,45
Kyrgyzstán	4	6,45
Mongolsko	3	4,84
Ruská Federace	3	4,84
Afghánistán	2	3,23
Nigérie	2	3,23
Konžská dem. rep.	2	3,23
Ghana	2	3,23
Guinea	1	1,61
Haiti	1	1,61
Čína	1	1,61
Kazachstán	1	1,61
Kongo	1	1,61
Alžírsko	1	1,61
Etiopie	1	1,61
Gruzie	1	1,61
Libye	1	1,61
Moldavsko	1	1,61
Myanmar	1	1,61
Turecko	1	1,61
Uzbekistán	1	1,61
bez státní příslušnosti	1	1,61
Kosovo	1	1,61
Zambie	1	1,61
<b>Celkem</b>	<b>62</b>	<b>100,00</b>

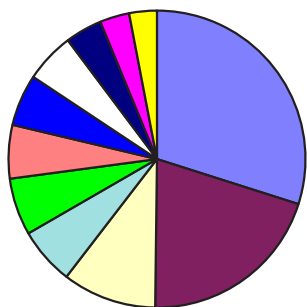


tab. 02b

Státní příslušnost	Zahájení řízení	%
Asie	24	38,71
Evropa	24	38,71
Afrika	12	19,35
Amerika	1	1,61
bez státní příslušnosti	1	1,61
<b>Celkem</b>	<b>62</b>	<b>100,00</b>



## Nejčastější státní příslušnosti žadatelů v roce 2011 k 31.8.2011



- Ostatní - 29,89%
- Ukrajina - 20,28%
- Bělorusko - 10,24%
- Mongolsko - 6,22%
- Ruská Federace - 6,22%
- Vietnam - 5,82%
- Turecko - 5,62%
- Kyrgyzstán - 5,42%
- bez státní příslušnosti - 4,02%
- Sýrie - 3,21%
- Nigérie - 3,01%