



MINISTERSTVO VNITRA  
ČESKÉ REPUBLIKY

Odbor azylové a migrační politiky

# STATISTICKÁ ZPRÁVA

Řízení o mezinárodní ochraně



## ČESKÁ REPUBLIKA

leden 2011



## OAMP - Řízení o mezinárodní ochraně

leden 2011

tab. 01

Státní příslušnost	Počet účastníků řízení k 1.1.2011*	Počet nových žádostí	Věc vrácena z vyšší instance	Vydaná rozhodnutí							Předaná rozhodnutí **	Podána žaloba k soudu	Počet účastníků řízení k 31.1.2011*
				Azyl udělen	Azyl neudělen	Doplňková ochrana	Žádost nepřipustná	Řízení zastaveno	Počet rozhodnutí celkem				
Bělorusko	58	2	1			2			2		1	61	
Bosna a Hercegovina	4											4	
Chorvatsko	1											1	
Moldavsko	6				1				1	1	2	5	
Polsko	3											3	
Rumunsko	1	1										2	
Rusko	50	3		1	1				2	3	1	50	
Srbsko	4											4	
Ukrajina	68	13	1	2	4		1		7	7	8	74	
<b>Evropa</b>	<b>195</b>	<b>19</b>	<b>2</b>	<b>3</b>	<b>6</b>	<b>2</b>	<b>1</b>	<b>-</b>	<b>12</b>	<b>11</b>	<b>12</b>	<b>204</b>	
Afghánistán	7											7	
Arménie	22	4			3				3	3		23	
Ázerbajdžán	7											7	
Čína	6		1									7	
Filipíny	2											2	
Gruzie	9	2	1				1		1	1		12	
Indie	3											3	
Indonésie	1											1	
Irák	14	3										17	
Írán	11	2								1	1	12	
Jemen	2											2	
Kazachstán	149	3		1					1	1		151	
Kyrgyzstán	22	4			3				3	4	2	22	
Mongolsko	14	2	1		3			1	4	2	2	14	
Pákistán	5	1									1	5	
Srí Lanka	3	1										4	
Sýrie	16	6			2				2	3	3	19	
Turecko	35	3			1			1	2	2	1	36	
Turkmenistán	1											1	
Uzbekistán	10	1						1	1	1		10	
Vietnam	21	5			3		1		4	5	1	21	
<b>Asie</b>	<b>360</b>	<b>37</b>	<b>3</b>	<b>1</b>	<b>15</b>	<b>-</b>	<b>2</b>	<b>3</b>	<b>21</b>	<b>23</b>	<b>11</b>	<b>376</b>	
Kuba	7	3				2			2	1		9	
<b>Amerika</b>	<b>7</b>	<b>3</b>	<b>-</b>	<b>-</b>	<b>-</b>	<b>2</b>	<b>-</b>	<b>-</b>	<b>2</b>	<b>1</b>	<b>-</b>	<b>9</b>	
Alžírsko	2		1							1	1	2	
Angola	4									1	1	3	
Egypt	2											2	
Eritrea		1										1	
Etiopie	1											1	
Ghana	1											2	
Guinea	3											3	
Kamerun	2	1			1				1	1		2	
Keňa	3											3	
Kongo	3		1									4	
Konžská dem. rep.	14			1	1				2	3	1	11	
Libye	1											1	
Maroko	1											1	
Nigérie	35	2			1				1	5	4	32	
Pobřeží slonoviny	2		1									3	

Státní příslušnost	Počet účastníků řízení k 1.1.2011*	Počet nových žádostí	Věc vrácena z vyšší instance	Vydaná rozhodnutí						Předaná rozhodnutí **	Podána žaloba k soudu	Počet účastníků řízení k 31.1.2011*
				Azyl udělen	Azyl neudělen	Doplňková ochrana	Žádost nepřipustná	Řízení zastaveno	Počet rozhodnutí celkem			
Somálsko	8											8
Súdán	5				1				1			5
Togo	3					1			1			3
Tunisko	2											2
<b>Afrika</b>	<b>92</b>	<b>4</b>	<b>3</b>	<b>1</b>	<b>4</b>	<b>1</b>	<b>-</b>	<b>-</b>	<b>6</b>	<b>11</b>	<b>7</b>	<b>88</b>
bez státní příslušnosti	68	4			1			5	6	5	1	67
<b>Celkem</b>	<b>722</b>	<b>67</b>	<b>8</b>	<b>5</b>	<b>26</b>	<b>5</b>	<b>3</b>	<b>8</b>	<b>47</b>	<b>51</b>	<b>31</b>	<b>745</b>

## OAMP - Řízení o prodloužení doplňkové ochrany leden 2011

tab. 18

Státní příslušnost	Počet účastníků řízení k 1.1.2011*	Počet nových žádostí	Věc vrácena z vyšší instance	Vystavená rozhodnutí				Předaná rozhodnutí **	Podána žaloba k soudu	Počet účastníků řízení k 31.1.2011*
				Doplňková ochrana prodloužena	Doplňková ochrana neprodloužena	Řízení zastaveno	Počet rozhodnutí celkem			
Bělorusko	2	2		2			2			4
Kosovo		1								1
Rusko	6	1		6			6			6
Srbsko		2								2
Ukrajina	1									1
<b>Evropa</b>	<b>9</b>	<b>6</b>	<b>-</b>	<b>8</b>	<b>-</b>	<b>-</b>	<b>8</b>	<b>-</b>	<b>-</b>	<b>14</b>
Irák	9	1		4			4	3		7
Sýrie	1			1			1	1		
Turkmenistán	1							1		
<b>Asie</b>	<b>11</b>	<b>1</b>	<b>-</b>	<b>5</b>	<b>-</b>	<b>-</b>	<b>5</b>	<b>5</b>	<b>-</b>	<b>7</b>
Kuba	5	1		4			4	3		3
<b>Amerika</b>	<b>5</b>	<b>1</b>	<b>-</b>	<b>4</b>	<b>-</b>	<b>-</b>	<b>4</b>	<b>3</b>	<b>-</b>	<b>3</b>
Súdán		1								1
<b>Afrika</b>	<b>-</b>	<b>1</b>	<b>-</b>	<b>-</b>	<b>-</b>	<b>-</b>	<b>-</b>	<b>-</b>	<b>-</b>	<b>1</b>
bez státní příslušnosti	6	2		3			3	6		2
<b>Celkem</b>	<b>31</b>	<b>11</b>	<b>-</b>	<b>20</b>	<b>-</b>	<b>-</b>	<b>20</b>	<b>14</b>	<b>-</b>	<b>27</b>

\* **Počet účastníků řízení** = zahrnuje jak osoby, kterým nebylo dosud vystaveno rozhodnutí, tak ty, kterým nebylo rozhodnutí předáno.

Dále jsou zde zahrnuty osoby, kterým bylo prominuto zmeškání lhůty pro podání odvolání či kterým bylo předchozí rozhodnutí zrušeno a dosud nebylo vystaveno nové.

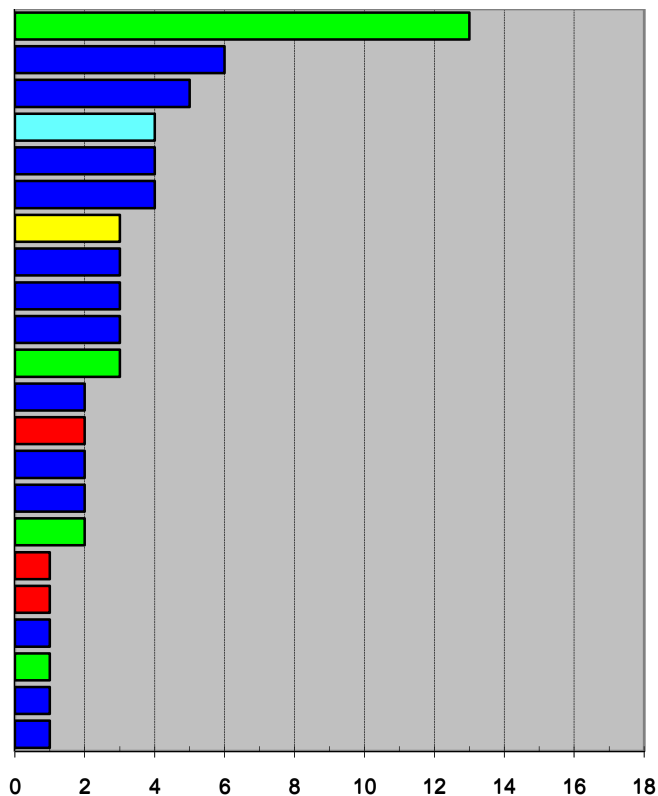
\*\* **Počet předaných rozhodnutí** = zahrnuje i starší rozhodnutí předaná žadateli během sledovaného období. Předáním rozhodnutí přestává být osoba účastníkem řízení o mezinárodní ochraně.

# Žádosti o mezinárodní ochranu podle státní příslušnosti žadatelů

## leden 2011

Tab. 02a

Státní příslušnost	Počet žádostí	%
Ukrajina	13	19,40
Sýrie	6	9,00
Vietnam	5	7,50
bez státní příslušnosti	4	6,00
Kyrgyzstán	4	6,00
Arménie	4	6,00
Kuba	3	4,50
Irák	3	4,50
Kazachstán	3	4,50
Turecko	3	4,50
Rusko	3	4,50
Mongolsko	2	3,00
Nigérie	2	3,00
Gruzie	2	3,00
Írán	2	3,00
Bělorusko	2	3,00
Kamerun	1	1,50
Eritrea	1	1,50
Pákistán	1	1,50
Rumunsko	1	1,50
Srí Lanka	1	1,50
Uzbekistán	1	1,50
<b>Celkem</b>	<b>67</b>	<b>100</b>

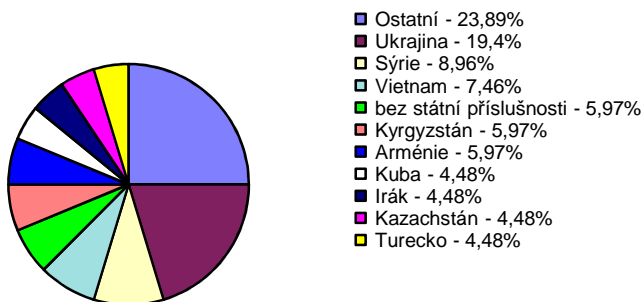


tab. 02b

Státní příslušnost	Zahájení řízení	%
Asie	37	55,00
Evropa	19	28,00
bez státní příslušnosti	4	6,00
Afrika	4	6,00
Amerika	3	4,00
<b>Celkem</b>	<b>67</b>	<b>100</b>



### Nejčastější státní příslušnosti žadatelů v lednu 2011

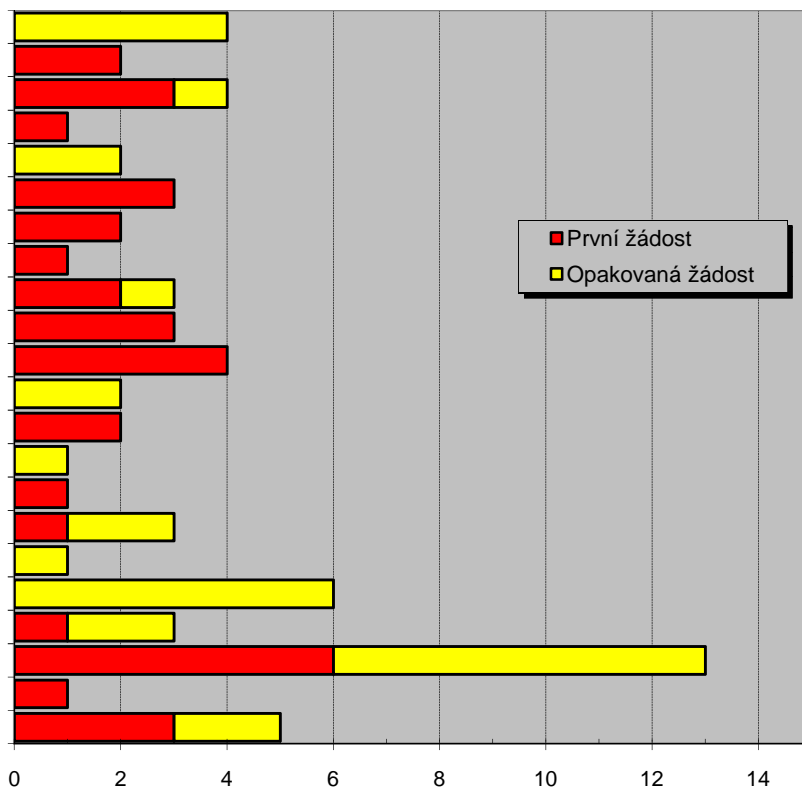


# První a opakované žádosti o mezinárodní ochranu podle státní příslušnosti žadatelů

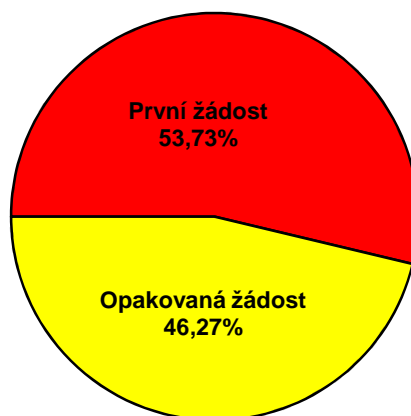
leden 2011

tab. 02c

Státní příslušnost	Celkem	První žádost	Opakovaná žádost
Arménie	4	0	4
Bělorusko	2	2	0
bez státní příslušnosti	4	3	1
Eritrea	1	1	0
Gruzie	2	0	2
Irák	3	3	0
Írán	2	2	0
Kamerun	1	1	0
Kazachstán	3	2	1
Kuba	3	3	0
Kyrgyzstán	4	4	0
Mongolsko	2	0	2
Nigérie	2	2	0
Pákistán	1	0	1
Rumunsko	1	1	0
Rusko	3	1	2
Srí Lanka	1	0	1
Sýrie	6	0	6
Turecko	3	1	2
Ukrajina	13	6	7
Uzbekistán	1	1	0
Vietnam	5	3	2
<b>Celkem</b>	<b>67</b>	<b>36</b>	<b>31</b>



**Celkem**



# Místo podání žádosti o mezinárodní ochranu

## leden 2011

tab. 03

Státní příslušnost	Celkem	PřS Praha- Ruzyně	PřS Zastávka	ZZC Bělá	Nemocnice	věznice	privát
Arménie	4		4				
Bělorusko	2		1			1	
bez státní příslušnosti	4	2	1			1	
Eritrea	1	1					
Gruzie	2		2				
Irák	3		3				
Írán	2	1					
Kamerun	1		1				
Kazachstán	3		2				
Kuba	3	2	1				
Kyrgyzstán	4		4				
Mongolsko	2		1	1			
Nigérie	2		2				
Pákistán	1			1			
Rumunsko	1		1				
Rusko	3		2			1	
Srí Lanka	1			1			
Sýrie	6		6				
Turecko	3	1	2				
Ukrajina	13		7	2	2	2	2
Uzbekistán	1		1				
Vietnam	5		3	1		1	
<b>Celkem</b>	<b>67</b>	<b>7</b>	<b>44</b>	<b>6</b>	<b>2</b>	<b>6</b>	<b>2</b>
%	100%	10,45	65,67	8,96	2,99	8,96	2,99

*PřS = přijímací středisko (azylové zařízení určené pro registraci nových žadatelů);*

*ZZC = zařízení pro zajištění cizinců (zejména za účelem realizace správního vyhoštění)*

# Žadatelé podle věku a pohlaví

leden 2011

tab. 05

Státní příslušnost	Dospělí			Děti (0-17 let)			Celkem
	Muži	Ženy	Celkem	Muži	Ženy	Celkem	
Arménie	3	1	4				4
Bělorusko	1	1	2				2
bez státní příslušnosti	2	1	3	1		1	4
Eritrea		1	1				1
Gruzie	2		2				2
Irák		1	1	1	1	2	3
Írán	2		2				2
Kamerun		1	1				1
Kazachstán	1	1	2		1	1	3
Kuba	3		3				3
Kyrgyzstán	3	1	4				4
Mongolsko	2		2				2
Nigérie	2		2				2
Pákistán	1		1				1
Rumunsko	1		1				1
Rusko	2	1	3				3
Srí Lanka	1		1				1
Sýrie	1	1	2	1	3	4	6
Turecko	3		3				3
Ukrajina	6	5	11		2	2	13
Uzbekistán	1		1				1
<b>Celkem</b>	<b>39</b>	<b>17</b>	<b>56</b>	<b>3</b>	<b>8</b>	<b>11</b>	<b>67</b>

# Mladiství a nezletilí bez doprovodu

leden 2011

## Řízení o mezinárodní ochraně <sup>(1)</sup>

tab. 06b

Státní příslušnost	Počet účastníků řízení k 1.1.2011*	Počet nových žádostí	Věc vrácena z vyšší instance	Vydaná rozhodnutí						Předaná rozhodnutí **	Podána žaloba k soudu	Počet účastníků řízení k 31.1.2011*
				Azyl udělen	Azyl neudělen	Doplňková ochrana	Žádost nepřipustná	Řízení zastaveno	Počet rozhodnutí celkem			
<b>Evropa</b>	<b>0</b>	<b>0</b>	<b>0</b>	<b>0</b>	<b>0</b>	<b>0</b>	<b>0</b>	<b>0</b>	<b>0</b>	<b>0</b>	<b>0</b>	<b>0</b>
Ázerbajdžán	1											1
<b>Asie</b>	<b>1</b>	<b>0</b>	<b>0</b>	<b>0</b>	<b>0</b>	<b>0</b>	<b>0</b>	<b>0</b>	<b>0</b>	<b>0</b>	<b>0</b>	<b>1</b>
Kongo	1											1
Nigérie	1											1
Somálsko	2											2
<b>Afrika</b>	<b>4</b>	<b>0</b>	<b>0</b>	<b>0</b>	<b>0</b>	<b>0</b>	<b>0</b>	<b>0</b>	<b>0</b>	<b>0</b>	<b>0</b>	<b>4</b>
<b>Celkem</b>	<b>5</b>	<b>-</b>	<b>-</b>	<b>-</b>	<b>-</b>	<b>-</b>	<b>-</b>	<b>-</b>	<b>-</b>	<b>-</b>	<b>-</b>	<b>5</b>

(1) Celkový průběh řízení včetně mladistvých a nezletilých osob je uveden v přední části statistické zprávy.

\* **Počet účastníků řízení** = zahrnuje osoby, kterým nebylo dosud vystaveno rozhodnutí nebo rozhodnutí nebylo předáno. Dále jsou zde zahrnuty osoby, kterým bylo předchozí rozhodnutí zrušeno odvolací instancí a dosud nebylo vystaveno nové.

\*\* **Počet předaných rozhodnutí** = zahrnuje i starší rozhodnutí předaná žadateli během sledovaného období. Předáním rozhodnutí přestává být osoba účastníkem řízení o mezinárodní ochraně.

## Mladiství a nezletilí bez doprovodu - nové žádosti

tab. 06a

Věková kategorie	0-14		15-17		Celkem
	Muži	Ženy	Muži	Ženy	
<b>Celkem</b>	<b>-</b>	<b>-</b>	<b>-</b>	<b>-</b>	<b>-</b>

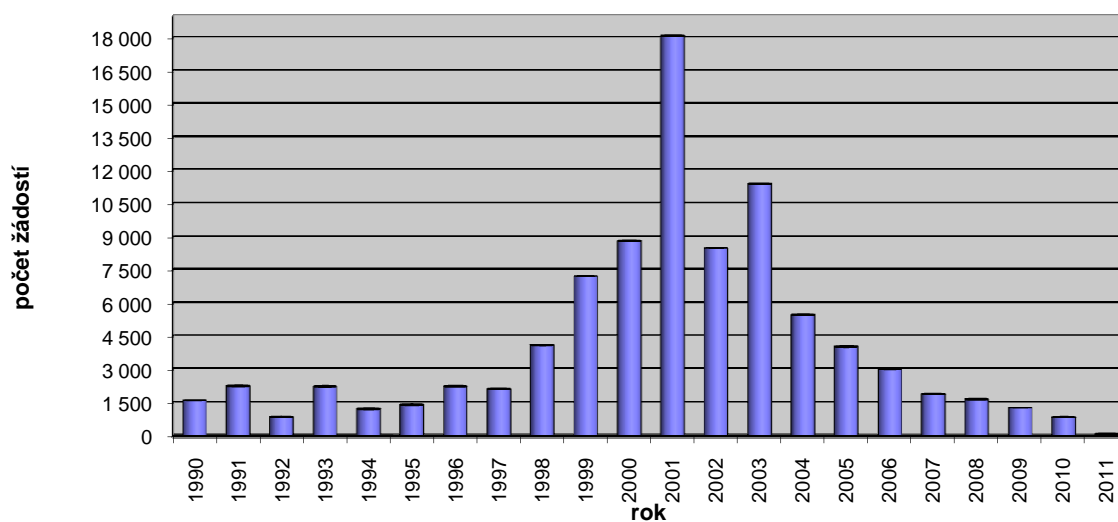


**Počet žádostí o mezinárodní ochranu podle roků a měsíců zahájení řízení**  
**červenec 1990 - leden 2011**

tab. 09

měsíc	1990	1991	1992	1993	1994	1995	1996	1997	1998	1999	2000	2001	2002	2003	2004	2005	2006	2007	2008	2009	2010	2011	Celkem
Leden		395	138	30	172	55	57	212	219	602	593	1 228	1 334	686	552	346	262	153	212	123	65	67	7 501
Únor		330	39	45	125	65	125	191	175	430	384	1 228	679	704	588	297	235	130	188	130	79		6 167
Březen		233	45	65	97	201	138	201	144	583	514	1 635	726	588	988	307	263	181	182	123	106		7 320
Duben		165	61	71	100	147	118	193	127	569	559	1 539	762	1 187	603	280	218	130	137	134	76		7 176
Květen		248	39	141	80	211	89	114	96	604	545	1 600	604	964	420	261	246	114	98	115	81		6 670
Červen		235	64	101	64	150	187	115	120	537	944	1 698	525	899	317	312	286	138	114	90	65		6 961
Červenec	1	104	95	169	121	89	372	185	142	611	666	1 614	580	925	354	330	292	148	115	105	63		7 081
Srpen	231	137	67	198	95	118	332	151	273	581	691	1 780	579	1 167	300	489	426	172	113	85	91		8 076
Září	146	77	82	814	90	155	171	168	252	699	749	1 497	610	965	282	432	193	151	121	86	52		7 792
Říjen	355	80	76	334	70	69	198	119	792	551	919	1 498	773	1 557	378	348	235	142	176	99	55		8 824
Listopad	432	122	70	129	65	73	226	210	711	724	1 232	1 355	630	997	370	348	208	216	117	81	48		8 364
Prosinec	437	100	65	110	108	84	198	250	1 035	727	998	1 422	682	761	307	271	152	203	83	87	52		8 132
<b>Celkem</b>	<b>1 602</b>	<b>2 226</b>	<b>841</b>	<b>2 207</b>	<b>1 187</b>	<b>1 417</b>	<b>2 211</b>	<b>2 109</b>	<b>4 086</b>	<b>7 218</b>	<b>8 794</b>	<b>18 094</b>	<b>8 484</b>	<b>11 400</b>	<b>5 459</b>	<b>4 021</b>	<b>3 016</b>	<b>1 878</b>	<b>1 656</b>	<b>1 258</b>	<b>833</b>	<b>67</b>	<b>90 064</b>

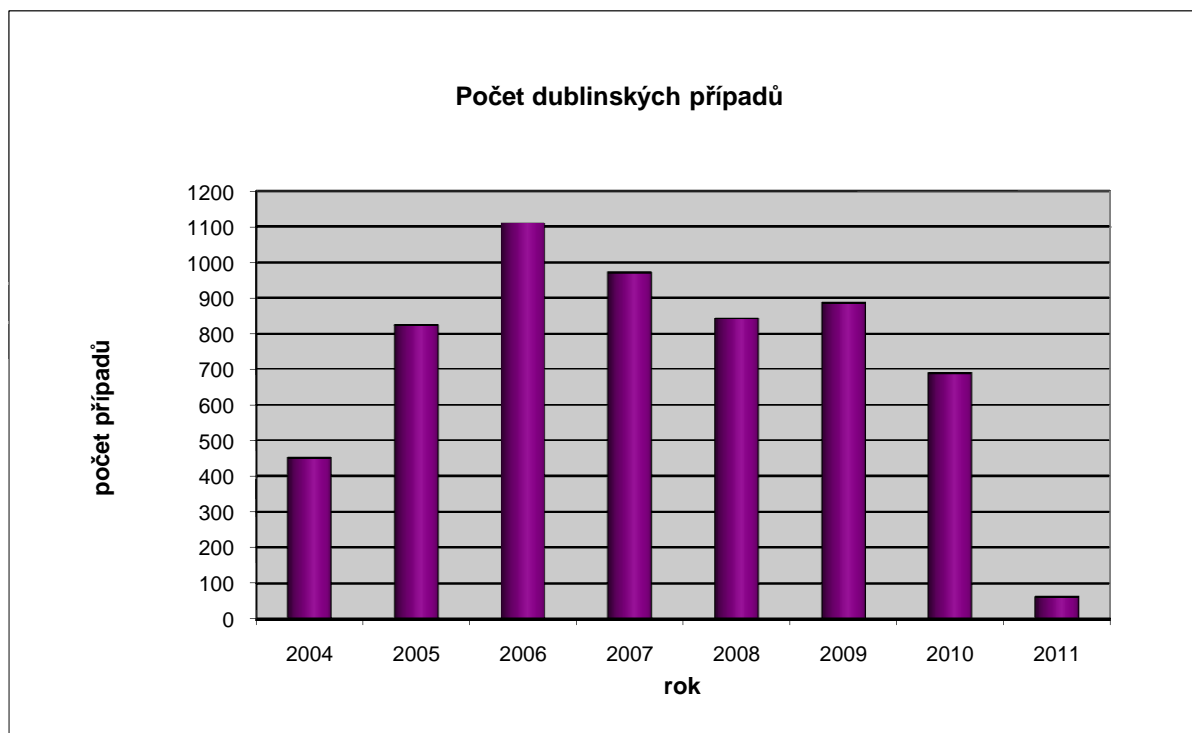
**Počet žádosti o mezinárodní ochranu podle roků zahájení řízení**



# **Počet dublinských případů** **květen 2004 - leden 2011**

tab. 11

Rok	2004	2005	2006	2007	2008	2009	2010	2011
Měsíc								
Leden		72	154	75	98	77	66	60
Únor		66	137	74	84	79	92	
Březen		77	119	86	64	102	52	
Duben		53	79	76	78	87	60	
Květen	50	26	98	73	73	70	58	
Červen	29	52	68	78	73	68	54	
Červenec	63	66	49	92	60	81	53	
Srpen	63	53	80	92	70	60	58	
Září	33	62	97	104	63	60	35	
Říjen	70	64	72	104	63	72	54	
Listopad	74	104	81	56	59	71	43	
Prosinec	69	129	77	61	59	58	63	
<b>Celkem</b>	<b>451</b>	<b>824</b>	<b>1111</b>	<b>971</b>	<b>844</b>	<b>885</b>	<b>688</b>	<b>60</b>
<b>Celkový počet dublinských případů</b>								<b>5834</b>



# Krajské soudy<sup>(1)</sup> - Řízení o mezinárodní ochraně leden 2011

tab.12

Státní příslušnost	Počet účastníků řízení k 1.1.2011*	Počet podaných žalob	Věc vrácena KS z NSS	Zamítnutí žaloby	Odmítnutí žaloby	Řízení zastaveno	Věc vrácena k řízení OAMP	Počet rozhodnutí celkem	Předaná rozhodnutí **	Podána kasační stížnost NSS	Počet účastníků řízení k 31.1.2011*
Albánie	1	-	-	-	-	-	-	-	-	-	1
Bělorusko	29	1	-	2	-	-	5	7	3	1	27
Bosna a Hercegovina	1	-	-	-	-	-	-	-	-	-	1
Chorvatsko	2	-	-	1	-	-	-	1	-	-	1
Kosovo	7	-	-	4	-	-	-	4	-	-	7
Makedonie	1	-	-	-	-	-	-	-	-	-	1
Moldavsko	14	2	-	2	-	-	-	2	1	-	15
Rusko	10	1	-	-	-	-	-	-	1	1	10
Slovensko	1	-	-	-	-	-	-	-	-	-	1
Ukrajina	63	8	-	2	-	2	2	4	5	3	65
<b>Evropa</b>	<b>129</b>	<b>12</b>	<b>-</b>	<b>11</b>	<b>-</b>	<b>2</b>	<b>7</b>	<b>18</b>	<b>10</b>	<b>5</b>	<b>129</b>
Afghánistán	2	-	-	-	-	-	-	-	-	-	2
Arménie	10	-	-	-	-	-	-	-	-	-	10
Bangladéš	1	-	-	-	-	-	-	-	-	-	1
Čína	1	-	-	-	-	-	-	-	1	-	-
Gruzie	9	-	-	-	-	-	-	-	2	-	7
Irák	8	-	-	-	-	-	-	-	-	-	8
Írán	-	1	-	-	-	-	-	-	-	1	1
Izrael	1	-	-	-	-	-	-	-	-	-	1
Kazachstán	17	-	-	-	-	-	3	3	-	-	16
Kyrgyzstán	12	2	1	-	-	5	1	1	-	-	16
Mongolsko	35	1	-	4	-	-	-	4	4	-	32
Nepál	1	-	-	-	-	-	-	-	-	-	1
Pákistán	2	1	-	-	-	-	-	-	-	-	3
Palestina	1	-	-	-	-	-	-	-	-	-	-
Sýrie	20	3	-	-	-	-	1	1	1	-	23
Turecko	13	1	-	1	-	-	1	2	6	6	9
Uzbekistán	2	-	-	-	-	-	-	-	-	-	2
Vietnam	21	1	-	3	-	1	-	4	3	1	19
<b>Asie</b>	<b>156</b>	<b>10</b>	<b>1</b>	<b>8</b>	<b>-</b>	<b>6</b>	<b>6</b>	<b>15</b>	<b>17</b>	<b>8</b>	<b>151</b>
Alžírsko	7	1	-	1	1	-	1	2	2	1	6
Angola	-	1	-	-	-	-	-	-	-	-	1
Egypt	1	-	-	-	-	-	-	-	-	-	1
Ghana	1	-	-	-	-	-	-	-	-	-	1
Guinea	2	-	-	-	-	-	-	-	-	-	2
Kamerun	1	-	-	-	-	-	-	-	-	-	1
Kongo	1	-	-	-	-	-	-	-	1	-	-
Konžská dem. rep.	11	1	-	-	1	-	-	-	1	-	12
Maroko	1	-	-	-	-	-	1	1	-	-	1
Niger	1	-	-	-	-	-	-	-	-	-	1
Nigérie	20	4	-	-	-	1	-	1	3	2	21
Pobřeží slonoviny	1	-	-	-	-	-	-	-	1	-	-
Senegal	2	-	-	-	-	-	-	-	-	1	2
Tunisko	1	-	-	-	-	-	-	-	-	-	1
Zimbabwe	1	-	-	-	-	-	-	-	-	-	1
<b>Afrika</b>	<b>51</b>	<b>7</b>	<b>-</b>	<b>1</b>	<b>2</b>	<b>1</b>	<b>2</b>	<b>4</b>	<b>8</b>	<b>4</b>	<b>51</b>
bez státní příslušnosti	10	1	-	-	-	-	-	-	-	-	11
<b>Celkem</b>	<b>346</b>	<b>30</b>	<b>1</b>	<b>20</b>	<b>2</b>	<b>9</b>	<b>15</b>	<b>37</b>	<b>35</b>	<b>17</b>	<b>342</b>

KS= Krajský soud

NSS = Nejvyšší správní soud

Žadatelé o mezinárodní ochranu mohou podat proti rozhodnutí OAMP žalobu k nezávislé odvolací instanci, kterou je od 1.1.2003 příslušný krajský soud (podle místa pobytu žadatele v době podání žaloby)

(1) = Krajský soud v Praze, Brně, Ostravě, Hradci Králové, Ústí nad Labem, Českých Budějovicích, Plzni, HK-pobočka Pardubice, UL-pobočka Liberec, Městský soud v Praze

\* Počet účastníků řízení = zahrnuje osoby, o jejichž žalobách krajské soudy dosud nerozhodly nebo rozhodnutí nenabyla právní moci.

\*\* Počet předaných rozhodnutí = zahrnuje i starší rozhodnutí předaná žadateli během sledovaného období.

## Krajské soudy(1) - Průběh řízení žalob bez odkladného účinku

leden 2011

tab. 14

Státní příslušnost	Počet cizinců s žalobou bez odkladného účinku k 1.1.2011*	Počet podaných žalob	Zamítnutí žaloby	Odmítnutí žaloby	Řízení zastaveno	Věc vrácena k řízení OAMP	Počet rozhodnutí celkem	Předaná rozhodnutí**	Počet cizinců s žalobou bez odkladného účinku k 31.1.2011*
Bělorusko	11	-	-	1	-	-	1	1	10
Chorvatsko	1	-	1	-	1	-	2	1	1
Moldavsko	1	-	-	-	-	-	-	1	-
Rusko	1	-	-	-	1	-	1	-	1
Slovensko	1	-	-	-	-	-	-	1	-
Ukrajina	6	-	1	-	1	-	2	3	3
<b>Evropa</b>	<b>21</b>	<b>-</b>	<b>2</b>	<b>1</b>	<b>3</b>	<b>-</b>	<b>6</b>	<b>7</b>	<b>15</b>
Bangladéš	1	-	-	-	-	-	-	1	-
Indie	1	-	-	-	-	-	-	-	1
Irák	1	-	-	-	-	-	-	-	1
Kazachstán	2	-	-	-	-	-	-	1	1
Kyrgyzstán	3	-	-	-	-	2	2	1	2
Mongolsko	13	1	-	1	2	-	3	6	8
Srí Lanka	1	-	-	-	-	-	-	1	-
Sýrie	2	-	-	-	-	-	-	-	2
Turecko	4	-	-	-	-	-	-	1	3
Vietnam	2	-	1	-	-	-	1	-	2
<b>Asie</b>	<b>30</b>	<b>1</b>	<b>1</b>	<b>1</b>	<b>2</b>	<b>2</b>	<b>6</b>	<b>11</b>	<b>20</b>
Kuba	1	-	-	-	-	-	-	-	1
Peru	1	-	-	-	-	-	-	-	1
<b>Amerika</b>	<b>2</b>	<b>-</b>	<b>-</b>	<b>-</b>	<b>-</b>	<b>-</b>	<b>-</b>	<b>-</b>	<b>2</b>
Alžírsko	5	-	-	-	1	-	1	3	2
Egypt	3	-	-	-	-	1	1	-	3
Gambie	1	-	-	-	-	-	-	-	1
Ghana	1	-	-	-	-	-	-	-	1
Kongo	-	-	1	-	-	-	1	-	1
Konžská dem. rep.	2	-	-	-	-	-	-	-	2
Mali	1	-	-	-	-	-	-	-	1
Nigérie	4	-	-	-	-	1	1	-	4
Senegal	1	-	1	-	-	-	1	1	-
<b>Afrika</b>	<b>18</b>	<b>-</b>	<b>2</b>	<b>-</b>	<b>1</b>	<b>2</b>	<b>5</b>	<b>4</b>	<b>15</b>
bez státní příslušnosti	3	-	-	-	-	-	-	2	1
<b>Celkem</b>	<b>74</b>	<b>1</b>	<b>5</b>	<b>2</b>	<b>6</b>	<b>4</b>	<b>17</b>	<b>24</b>	<b>53</b>

Cizinci mohou podat žalobu ke krajskému soudu proti rozhodnutí o zastavení řízení podle §25 a rozhodnutí o zamítnutí žádosti o udělení azylu jako zjevně nedůvodné podle §16 odst. 1 písm. d) a e) zákona o azylu; tyto žaloby jsou bez odkladného účinku

(1) = Krajský soud v Praze, Brně, Ostravě, Hradci Králové, Ústí nad Labem, Českých Budějovicích, Plzni, HK-pobočka Pardubice, UL-pobočka Liberec, Městský soud v Praze

\* **Počet cizinců s žalobou bez odkl. účinku** = zahrnuje osoby, o jejichž žalobách krajské soudy dosud nerozhodly nebo rozhodnutí nenabyla právní moci; nezahrnuje osoby, jimž byl v průběhu sledovaného období přiznán odkladný účinek

\*\* **Počet předaných rozhodnutí** = zahrnuje i starší rozhodnutí předaná cizinci během sledovaného období.

# Nejvyšší správní soud - Průběh řízení kasačních stížností leden 2011

tab. 15

Státní příslušnost	Počet cizinců s kasační stížností k 1.1.2011*	Počet nových kasačních stížností	Zamítnutí kasační stížnosti	Odmítnutí kasační stížnosti	Řízení zastaveno	Věc vrácena k řízení krajskému soudu	Počet rozhodnutí celkem	Předaná rozhodnutí **	Počet cizinců s kasační stížností k 31.1.2011*
Bělorusko	19	1	-	3	-	-	3	2	19
Kosovo	3	-	-	1	-	-	1	-	3
Litva	1	-	-	-	-	-	-	-	1
Makedonie	1	-	-	-	-	-	-	-	1
Moldavsko	4	-	-	-	-	-	-	-	4
Rusko	9	1	-	1	-	-	1	-	10
Srbsko	1	-	-	-	-	-	-	-	1
Ukrajina	34	3	-	2	1	-	3	5	32
<b>Evropa</b>	<b>72</b>	<b>5</b>	<b>-</b>	<b>7</b>	<b>1</b>	<b>-</b>	<b>8</b>	<b>7</b>	<b>71</b>
Arménie	6	-	-	-	-	-	-	-	6
Čína	2	-	-	-	-	-	-	-	2
Gruzie	6	-	-	-	1	-	1	3	3
Indie	1	-	-	-	-	-	-	-	1
Írán	-	1	-	-	-	-	-	-	1
Izrael	1	-	-	-	-	-	-	1	-
Kazachstán	1	-	-	-	-	-	-	-	1
Kyrgyzstán	11	-	-	1	1	1	3	5	10
Mongolsko	30	-	-	7	-	-	7	6	27
Sýrie	13	-	-	2	-	-	2	2	11
Turecko	5	6	-	1	-	-	1	-	11
Vietnam	6	1	-	1	-	-	1	-	7
<b>Asie</b>	<b>82</b>	<b>8</b>	<b>-</b>	<b>12</b>	<b>2</b>	<b>1</b>	<b>15</b>	<b>17</b>	<b>80</b>
Kuba	1	-	-	-	-	-	-	-	1
<b>Amerika</b>	<b>1</b>	<b>-</b>	<b>-</b>	<b>-</b>	<b>-</b>	<b>-</b>	<b>-</b>	<b>-</b>	<b>1</b>
Alžírsko	1	1	-	-	-	-	-	-	2
Ghana	1	-	-	-	-	-	-	-	1
Guinea	1	-	-	-	-	-	-	-	1
Konžská dem. rep.	2	-	-	-	-	-	-	-	2
Nigérie	2	2	-	-	-	-	-	-	4
Pobřeží slonoviny	1	-	-	-	-	-	-	-	1
Senegal	-	1	-	-	-	-	-	-	-
Somálsko	1	-	-	-	-	-	-	-	1
Tunisko	2	-	-	-	-	-	-	-	2
Zimbabwe	1	-	-	-	-	-	-	-	1
<b>Afrika</b>	<b>12</b>	<b>4</b>	<b>-</b>	<b>-</b>	<b>-</b>	<b>-</b>	<b>-</b>	<b>-</b>	<b>15</b>
bez státní příslušnosti	3	-	-	2	-	-	2	-	3
<b>Celkem</b>	<b>170</b>	<b>17</b>	<b>-</b>	<b>21</b>	<b>3</b>	<b>1</b>	<b>25</b>	<b>24</b>	<b>170</b>

# Nejvyšší správní soud - Průběh řízení kasačních stížností podaných MV leden 2011

tab. 13

Státní příslušnost	Počet kasačních stížností podaných MV k 1.1.2011	Počet nových kasačních stížností MV	Zamítnutí kasačních stížností MV	Odmítnutí kasačních stížností MV	Řízení zastaveno	Věc vrácena k řízení krajskému soudu	Počet rozhodnutí celkem	Předaná rozhodnutí	Počet kasačních stížností podaných MV k 31.1.2011
Bělorusko	5	-	-	-	-	-	-	-	5
Makedonie	1	-	-	-	-	-	-	-	1
Rumunsko	1	-	-	-	-	-	-	-	1
Rusko	1	-	-	-	-	-	-	-	1
Ukrajina	8	1	-	2	-	-	2	-	7
<b>Evropa</b>	<b>16</b>	<b>1</b>	<b>-</b>	<b>2</b>	<b>-</b>	<b>-</b>	<b>2</b>	<b>-</b>	<b>15</b>
Arménie	1	-	-	-	-	-	-	-	1
Čína	1	-	-	-	-	-	-	-	1
Kazachstán	2	1	-	-	-	-	-	-	3
Kyrgyzstán	2	-	-	-	-	-	-	-	2
Mongolsko	2	1	-	-	-	-	-	-	3
Palestina	-	1	-	-	-	-	-	-	1
Sýrie	2	-	-	-	-	-	-	-	2
Turecko	3	-	-	-	-	-	-	-	3
Uzbekistán	1	-	-	-	-	-	-	-	1
Vietnam	2	-	-	-	-	-	-	-	2
<b>Asie</b>	<b>16</b>	<b>3</b>	<b>-</b>	<b>-</b>	<b>-</b>	<b>-</b>	<b>-</b>	<b>-</b>	<b>19</b>
Ghana	1	-	-	1	-	-	1	-	-
Niger	1	-	-	-	-	-	-	-	1
Nigérie	1	1	-	-	-	-	-	-	2
Zimbabwe	1	-	-	-	-	-	-	-	1
<b>Afrika</b>	<b>4</b>	<b>1</b>	<b>-</b>	<b>1</b>	<b>-</b>	<b>-</b>	<b>1</b>	<b>-</b>	<b>4</b>
bez státní příslušnosti	2	-	-	-	-	-	-	-	2
<b>Celkem</b>	<b>38</b>	<b>5</b>	<b>-</b>	<b>3</b>	<b>-</b>	<b>-</b>	<b>3</b>	<b>-</b>	<b>40</b>

# MINISTERSTVO VNITRA ČESKÉ REPUBLIKY

## Odbor azylové a migrační politiky

Pošt. schránka 21/OAM, 170 34 PRAHA 7

tel: 974 832 495

fax: 974 833 530

e-mail: [opu@mvr.cz](mailto:opu@mvr.cz)

<http://www.mvr.cz>

Data platná k 23.5.2011