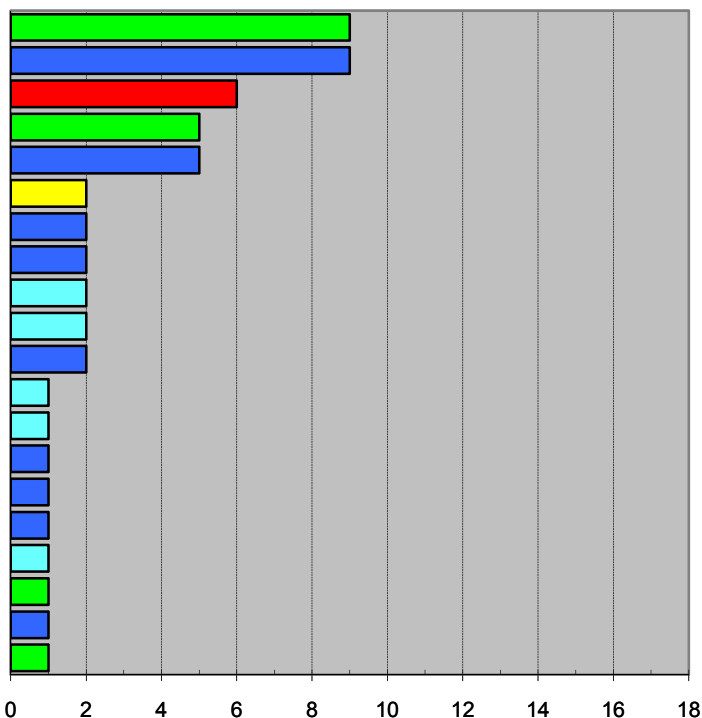


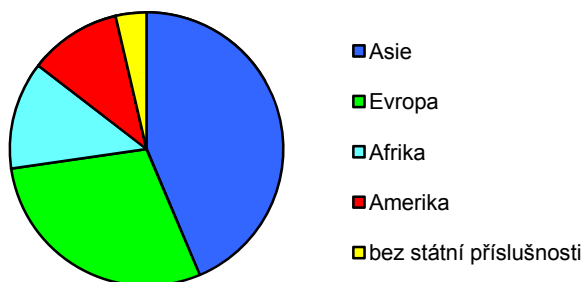
Žádosti o mezinárodní ochranu podle státní příslušnosti žadatelů říjen 2010

Státní příslušnost	Počet žádostí	%
Bělorusko	9	16,40
Mongolsko	9	16,40
Kuba	6	10,90
Ukrajina	5	9,10
Vietnam	5	9,10
bez státní příslušnosti	2	3,60
Indie	2	3,60
Kyrgyzstán	2	3,60
Nigérie	2	3,60
Somálsko	2	3,60
Uzbekistán	2	3,60
Alžírsko	1	1,80
Egypt	1	1,80
Gruzie	1	1,80
Jemen	1	1,80
Kazachstán	1	1,80
Konžská dem. rep.	1	1,80
Kosovo	1	1,80
Pákistán	1	1,80
Ruská federace	1	1,80
Celkem	55	100,00

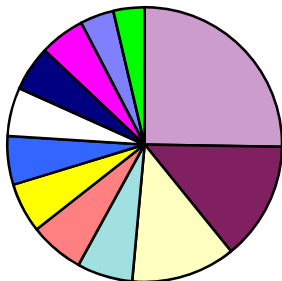


tab. 02b

Státní příslušnost	Zahájení řízení	%
Asie	24	44,00
Evropa	16	29,00
Afrika	7	13,00
Amerika	6	11,00
bez státní příslušnosti	2	4,00
Celkem	55	100,00



Nejčastější státní příslušnosti žadatelů v roce 2010 (k 31.10.2010)



- Ostatní - 25,27%
- Ukrajina - 13,92%
- Mongolsko - 12,28%
- Ruská federace - 6,55%
- Bělorusko - 6,41%
- bez státní příslušnosti - 5,87%
- Turecko - 5,73%
- Myanmar - 5,73%
- Vietnam - 5,32%
- Kazachstán - 5,32%
- Kyrgyzstán - 3,96%
- Nigérie - 3,68%