



MINISTERSTVO VNITRA
ČESKÉ REPUBLIKY

Odbor azylové a migrační politiky

STATISTICKÁ ZPRÁVA

Řízení o mezinárodní ochraně



ČESKÁ REPUBLIKA

květen 2010



**OAMP - Řízení o mezinárodní ochraně
květen 2010**

tab. 01

Státní příslušnost	Počet účastníků řízení k 1.5.2010*	Počet nových žádostí	Věc vrácena z vyšší instance	Vydaná rozhodnutí						Předaná rozhodnutí **	Podána žaloba k soudu	Počet účastníků řízení k 31.5.2010*
				Azyl udělen	Azyl neudělen	Doplňková ochrana	Žádost nepřipustná	Řízení zastaveno	Počet rozhodnutí celkem			
Albánie	1	-	-	-	-	-	-	-	-	-	-	1
Bělorusko	54	10	-	-	2	2	2	-	6	3	-	61
Bosna a Hercegovina	4	-	-	-	-	-	-	-	-	-	-	4
Chorvatsko	1	1	-	-	-	-	-	-	-	1	-	1
Kosovo	6	1	-	1	-	-	-	-	1	1	-	6
Makedonie	1	-	-	-	-	-	-	-	-	-	-	1
Moldavsko	14	1	-	-	-	-	1	-	1	1	-	14
Rumunsko	1	-	-	-	-	-	-	-	-	-	-	1
Ruská federace	68	4	1	2	1	1	1	1	6	9	2	64
Slovensko	-	1	-	-	-	-	1	-	1	1	1	-
Srbsko	3	1	-	-	-	-	-	1	1	1	-	3
Ukrajina	60	7	-	1	4	1	3	-	9	6	7	61
Evropa	213	26	1	4	7	4	8	2	25	23	10	217
Afghánistán	5	4	1	-	-	3	-	-	3	-	-	10
Arménie	30	2	-	2	-	-	-	-	2	-	-	32
Ázerbájdžán	5	-	-	-	-	-	-	-	-	-	-	5
Čína	5	-	-	1	-	-	-	-	1	1	-	4
Filipíny	1	-	-	-	-	-	-	-	-	-	-	1
Gruzie	17	-	-	-	1	-	-	-	1	3	3	14
Indie	2	-	-	-	-	-	-	-	-	-	-	2
Indonésie	1	-	-	-	-	-	-	-	-	-	-	1
Irák	25	-	-	-	-	-	-	-	-	1	-	24
Írán	9	-	-	2	-	-	-	-	2	-	-	9
Izrael	1	-	-	-	-	-	-	-	-	-	-	1
Jemen	1	-	-	-	-	-	-	-	-	-	-	1
Kazachstán	130	10	-	-	-	-	1	1	2	5	4	135
Kyrgyzstán	17	3	-	-	-	-	1	-	1	6	4	14
Mongolsko	21	10	1	-	5	-	8	-	13	13	6	19
Pákistán	5	-	-	-	-	-	-	-	-	-	-	5
Srí Lanka	4	-	-	-	-	-	-	-	-	-	-	4
Sýrie	38	2	-	-	1	-	1	-	2	1	-	39
Turecko	19	5	-	-	1	-	6	1	8	9	2	15
Turkmenistán	1	-	-	-	-	-	-	-	-	-	-	1
Uzbekistán	21	-	-	-	-	4	-	-	4	3	-	18
Vietnam	20	1	-	-	2	-	1	2	5	3	-	18
Asie	378	37	2	5	10	7	18	4	44	45	19	372
Kuba	5	1	-	-	-	3	1	-	4	1	-	5
Amerika	5	1	-	-	-	3	1	-	4	1	-	5
Alžírsko	2	2	-	-	-	-	-	-	-	-	-	4
Angola	3	-	-	-	-	-	-	-	-	-	-	3
Egypt	2	-	-	-	-	-	-	-	-	-	-	2
Gambie	-	1	-	-	-	-	1	-	1	1	-	-
Ghana	2	-	-	-	-	-	-	-	-	2	1	-
Guinea	4	-	-	-	-	-	-	-	-	2	2	2
Kamerun	2	1	-	-	-	-	1	-	1	1	-	2
Kongo	2	-	-	-	-	-	-	-	-	-	-	2
Konžská dem. rep.	35	-	-	-	3	-	1	-	4	3	2	32
Nigérie	35	2	2	-	1	-	1	-	2	2	2	37
Pobřeží slonoviny	1	-	-	-	1	-	-	-	1	-	-	1
Senegal	1	1	-	-	1	-	-	-	1	-	-	2
Sierra Leone	4	-	-	-	-	-	-	-	-	-	-	4

OAMP - Řízení o mezinárodní ochraně květen 2010

tab. 01

Státní příslušnost	Počet účastníků řízení k 1.5.2010*	Počet nových žádostí	Věc vrácena z vyšší instance	Vydaná rozhodnutí						Předaná rozhodnutí **	Podána žaloba k soudu	Počet účastníků řízení k 31.5.2010*
				Azyl udělen	Azyl neudělen	Doplňková ochrana	Žádost nepřipustná	Řízení zastaveno	Počet rozhodnutí celkem			
Somálsko	9	-	-	3	-	-	-	-	3	-	-	9
Středoafriická republika	1	-	-	-	-	-	-	-	-	-	-	1
Súdán	4	1	-	-	-	-	1	-	1	-	-	5
Togo	3	-	-	-	-	-	-	-	-	-	-	3
Tunisko	1	-	-	-	-	-	-	-	-	-	-	1
Uganda	1	-	-	-	-	-	-	-	-	-	-	1
Zimbabwe	-	1	-	-	-	-	-	-	-	-	-	1
Afrika	112	9	2	3	6	0	5	0	14	11	7	112
bez státní příslušnosti	47	8	-	-	-	-	-	-	-	-	-	55
Celkem	755	81	5	12	23	14	32	6	87	80	36	761

OAMP - Řízení o prodloužení doplňkové ochrany květen 2010

tab. 18

Státní příslušnost	Počet účastníků řízení k 1.5.2010*	Počet nových žádostí	Věc vrácena z vyšší instance	Vystavená rozhodnutí				Předaná rozhodnutí **	Podána žaloba k soudu	Počet účastníků řízení k 31.5.2010*
				Doplňková ochrana prodloužena	Doplňková ochrana neprodloužena	Řízení zastaveno	Počet rozhodnutí celkem			
Bělorusko	3	5	-	3	-	-	3	3	-	5
Ukrajina	3	-	-	1	-	-	1	1	-	2
Evropa	6	5	0	4	0	0	4	4	0	7
Irák	2	9	-	5	-	-	5	1	-	10
Srí Lanka	1	-	-	1	-	-	1	1	-	-
Sýrie	1	-	-	1	-	-	1	1	-	-
Uzbekistán	1	-	-	2	-	-	2	1	-	-
Asie	5	9	0	9	0	0	9	4	0	10
Kuba	10	-	-	6	-	-	6	6	-	4
Amerika	10	0	0	6	0	0	6	6	0	4
bez státní příslušnosti	6	1	-	4	-	-	4	6	-	1
Celkem	27	15	0	23	0	0	23	20	0	22

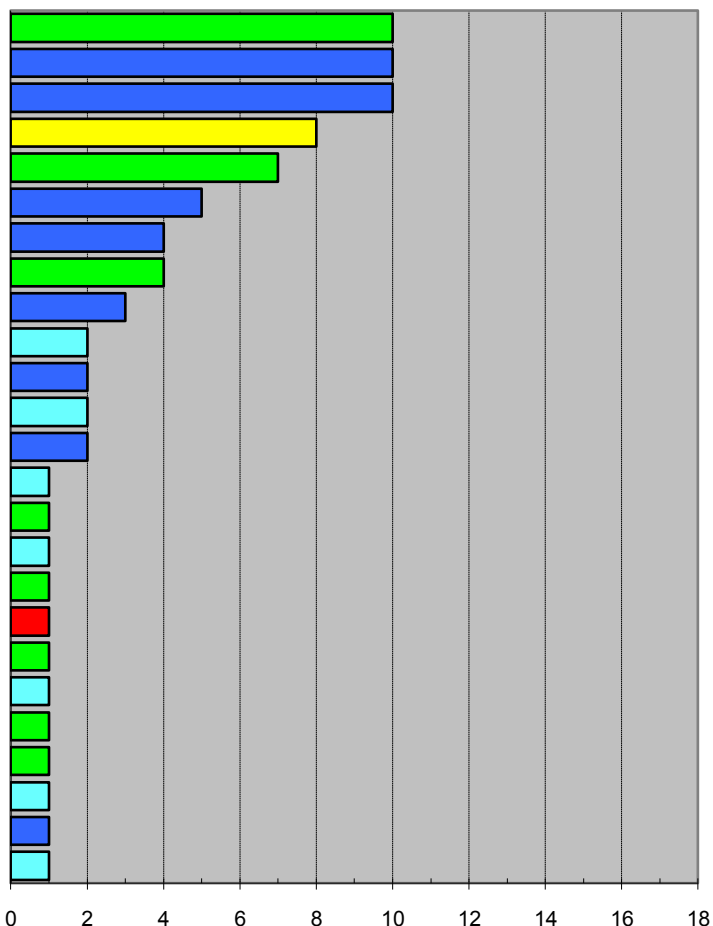
* **Počet účastníků řízení** = zahrnuje jak osoby, kterým nebylo dosud vystaveno rozhodnutí, tak ty, kterým nebylo rozhodnutí předáno.

Dále jsou zde zahrnuty osoby, kterým bylo prominuto zmeškání lhůty pro podání odvolání či kterým bylo předchozí rozhodnutí zrušeno

** **Počet předaných rozhodnutí** = zahrnuje i starší rozhodnutí předaná žadateli během sledovaného období. Předáním rozhodnutí přestává být osoba účastníkem řízení o mezinárodní ochraně.

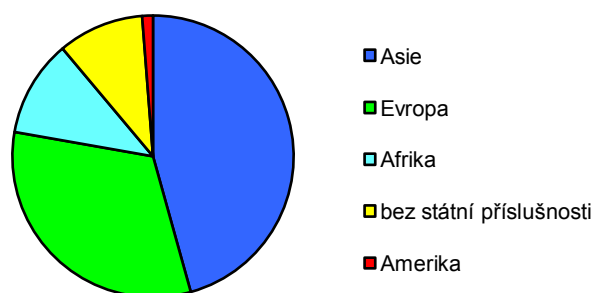
Žádosti o mezinárodní ochranu podle státní příslušnosti žadatelů květen 2010

Státní příslušnost	Počet žádostí	%
Bělorusko	10	12,30
Kazachstán	10	12,30
Mongolsko	10	12,30
bez státní příslušnosti	8	9,90
Ukrajina	7	8,60
Turecko	5	6,20
Afghánistán	4	4,90
Ruská federace	4	4,90
Kyrgyzstán	3	3,70
Alžírsko	2	2,50
Arménie	2	2,50
Nigérie	2	2,50
Sýrie	2	2,50
Gambie	1	1,20
Chorvatsko	1	1,20
Kamerun	1	1,20
Kosovo	1	1,20
Kuba	1	1,20
Moldavsko	1	1,20
Senegal	1	1,20
Slovensko	1	1,20
Srbsko	1	1,20
Súdán	1	1,20
Vietnam	1	1,20
Zimbabwe	1	1,20
Celkem	81	100,00

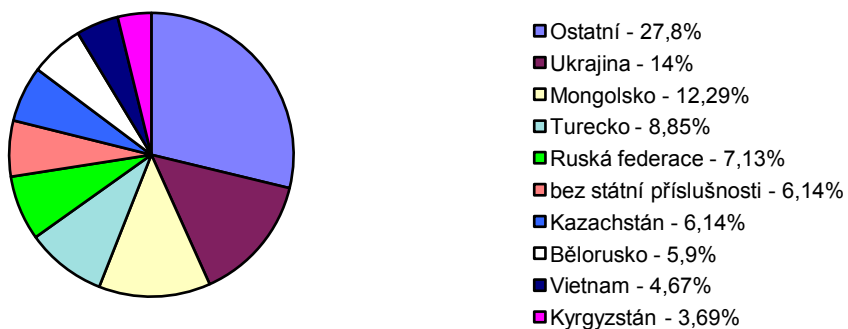


tab. 02b

Státní příslušnost	Zahájení řízení	%
Asie	37	46,00
Evropa	26	32,00
Afrika	9	11,00
bez státní příslušnosti	8	10,00
Amerika	1	1,00
Celkem	81	100,00



Nejčastější státní příslušnosti žadatelů v roce 2010 (k 31.5.2010)



První a opakované žádosti o mezinárodní ochranu podle státní příslušnosti žadatelů

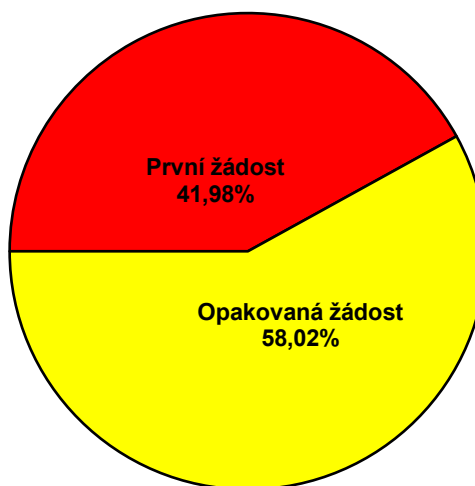
květen 2010

tab. 02c

Státní příslušnost	Celkem	První žádost	Opakovaná žádost
Afghánistán	4	4	-
Alžírsko	2	2	-
Arménie	2	1	1
Bělorusko	10	-	10
bez státní příslušnosti	8	2	6
Gambie	1	-	1
Chorvatsko	1	-	1
Kamerun	1	-	1
Kazachstán	10	2	8
Kosovo	1	1	-
Kuba	1	1	-
Kyrgyzstán	3	3	-
Moldavsko	1	-	1
Mongolsko	10	2	8
Nigérie	2	2	-
Ruská federace	4	2	2
Senegal	1	-	1
Slovensko	1	1	-
Srbsko	1	1	-
Súdán	1	-	1
Sýrie	2	1	1
Turecko	5	5	-
Ukrajina	7	3	4
Vietnam	1	1	-
Zimbabwe	1	-	1
Celkem	81	34	47



Celkem



**Místo podání žádosti o mezinárodní ochranu
květen 2010**

Státní příslušnost	Celkem	PřS Praha- Ruzyně	ZZC Bělá	ZZC Poštomá	věznice	privát	PřS Zastávka
Afghánistán	4	-	-	-	-	-	4
Alžírsko	2	-	-	-	1	-	1
Arménie	2	-	-	-	-	1	1
Bělorusko	10	-	-	1	1	-	8
bez státní příslušnosti	8	1	-	-	1	-	6
Gambie	1	-	1	-	-	-	-
Chorvatsko	1	-	-	-	-	-	1
Kamerun	1	-	-	1	-	-	-
Kazachstán	10	-	-	1	-	-	9
Kosovo	1	-	-	-	-	-	1
Kuba	1	-	-	-	-	-	1
Kyrgyzstán	3	-	-	-	-	1	2
Moldavsko	1	-	-	1	-	-	-
Mongolsko	10	1	1	3	-	-	5
Nigérie	2	-	-	1	-	-	1
Ruská federace	4	-	-	2	1	-	1
Senegal	1	-	-	-	-	-	1
Slovensko	1	-	-	-	1	-	-
Srbsko	1	-	-	-	-	-	1
Súdán	1	-	-	1	-	-	-
Sýrie	2	-	-	-	1	-	1
Turecko	5	2	1	-	-	-	2
Ukrajina	7	-	2	-	3	-	2
Vietnam	1	-	-	-	-	-	1
Zimbabwe	1	-	1	-	-	-	-
Celkem	81	4	6	11	9	2	49
%	100,00	4,94	7,41	13,58	11,11	2,47	60,49

PřS = přijímací středisko (azylové zařízení určené pro registraci nových žadatelů);

ZZC = zařízení pro zajištění cizinců (zejména za účelem realizace správního vyhoštění)

Žádosti o mezinárodní ochranu podle věku a pohlaví žadatelů květen 2010

tab. 05

Státní příslušnost	Dospělí			Děti (0-17 let)			Celkem
	Muži	Ženy	Celkem	Muži	Ženy	Celkem	
Afghánistán	1	2	3	1	-	1	4
Alžírsko	2	-	2	-	-	-	2
Arménie	1	-	1	-	1	1	2
Bělorusko	7	2	9	-	1	1	10
bez státní příslušnosti	3	-	3	4	1	5	8
Gambie	1	-	1	-	-	-	1
Chorvatsko	1	-	1	-	-	-	1
Kamerun	1	-	1	-	-	-	1
Kazachstán	4	2	6	-	4	4	10
Kosovo	1	-	1	-	-	-	1
Kuba	1	-	1	-	-	-	1
Kyrgyzstán	2	-	2	1	-	1	3
Moldavsko	1	-	1	-	-	-	1
Mongolsko	5	3	8	1	1	2	10
Nigérie	-	2	2	-	-	-	2
Ruská federace	2	2	4	-	-	-	4
Senegal	1	-	1	-	-	-	1
Slovensko	1	-	1	-	-	-	1
Srbsko	1	-	1	-	-	-	1
Súdán	1	-	1	-	-	-	1
Sýrie	2	-	2	-	-	-	2
Turecko	3	1	4	-	1	1	5
Ukrajina	4	2	6	1	-	1	7
Vietnam	1	-	1	-	-	-	1
Zimbabwe	1	-	1	-	-	-	1
Celkem	48	16	64	8	9	17	81

Mladiství a nezletilí bez doprovodu květen 2010

Mladiství a nezletilí bez doprovodu - řízení o mezinárodní ochraně⁽¹⁾

tab. 06b

Státní příslušnost	Počet účastníků řízení k 1.5.2010*	Počet nových žádostí	Věc vrácena z vyšší instance	Vydaná rozhodnutí						Předaná rozhodnutí **	Podána žaloba k soudu	Počet účastníků řízení k 31.5.2010*
				Azyl udělen	Azyl neudělen	Doplňková ochrana	Žádost nepřijatelná	Řízení zastaveno	Počet rozhodnutí celkem			
Ruská federace	1	-	-	-	-	-	-	-	-	-	-	1
Evropa	1	0	0	0	0	0	0	0	0	0	0	1
Afghánistán	1	-	-	-	-	1	-	-	1	-	-	1
Ázerbájdžán	1	-	-	-	-	-	-	-	-	-	-	1
Čína	1	-	-	1	-	-	-	-	1	-	-	1
Asie	3	0	0	1	0	1	0	0	2	0	0	3
Kuba	1	-	-	-	-	1	-	-	1	-	-	1
Amerika	1	0	0	0	0	1	0	0	1	0	0	1
Konžská dem. rep.	3	-	-	-	-	-	-	-	-	-	-	3
Afrika	3	0	0	0	0	0	0	0	0	0	0	3
Celkem	8	0	0	1	0	2	0	0	3	0	0	8

(1) Celkový průběh řízení včetně mladistvých a nezletilých osob je uveden v přední části statistické zprávy.

* **Počet účastníků řízení** = zahrnuje osoby, kterým nebylo dosud vystaveno rozhodnutí nebo rozhodnutí nebylo předáno. Dále jsou zde zahrnuty osoby, kterým bylo předchozí rozhodnutí zrušeno odvolací instancí a dosud nebylo vystaveno nové.

** **Počet předaných rozhodnutí** = zahrnuje i starší rozhodnutí předaná žadateli během sledovaného období. Předáním rozhodnutí přestává být osoba účastníkem řízení o mezinárodní ochraně.

Mladiství a nezletilí bez doprovodu - nové žádosti

tab. 06a

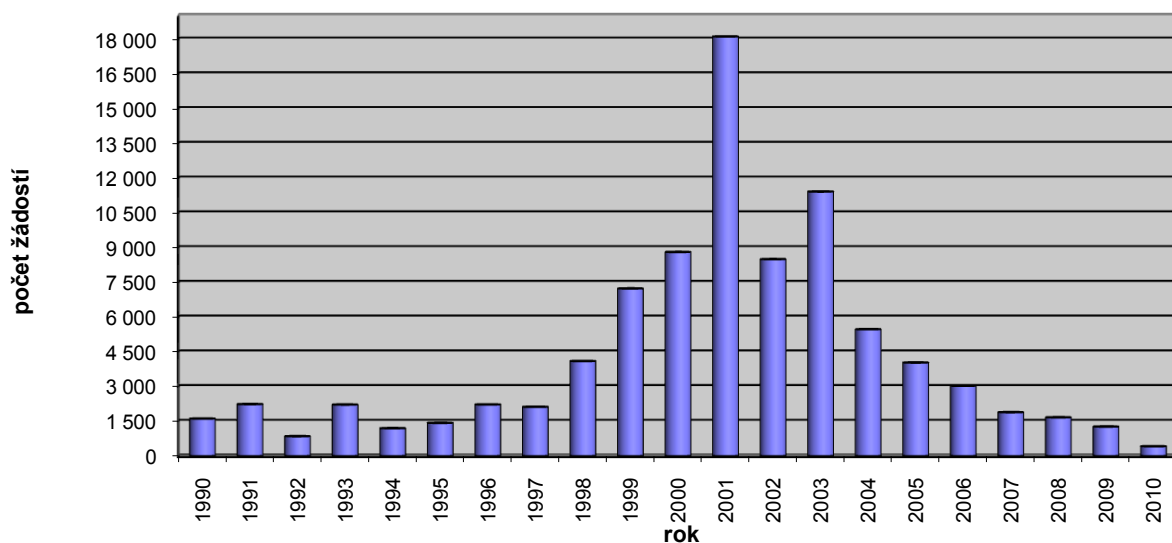
Věková kategorie	0-14		15-17		Celkem
	Muži	Ženy	Muži	Ženy	
Pohlaví	-	-	-	-	-
Celkem	0	0	0	0	0

**Počet žádostí o mezinárodní ochranu podle roků a měsíců zahájení řízení
červenec 1990 - květen 2010**

tab. 09

měsíc	1990	1991	1992	1993	1994	1995	1996	1997	1998	1999	2000	2001	2002	2003	2004	2005	2006	2007	2008	2009	2010	Celkem
leden		395	138	30	172	55	57	212	219	602	593	1 228	1 334	686	552	346	262	153	212	123	65	7 434
únor		330	39	45	125	65	125	191	175	430	384	1 228	679	704	588	297	235	130	188	130	79	6 167
březen		233	45	65	97	201	138	201	144	583	514	1 635	726	588	988	307	263	181	182	123	106	7 320
duben		165	61	71	100	147	118	193	127	569	559	1 539	762	1 187	603	280	218	130	137	134	76	7 176
květen		248	39	141	80	211	89	114	96	604	545	1 600	604	964	420	261	246	114	98	115	81	6 670
červen		235	64	101	64	150	187	115	120	537	944	1 698	525	899	317	312	286	138	114	90		6 896
červenec	1	104	95	169	121	89	372	185	142	611	666	1 614	580	925	354	330	292	148	115	105		7 018
srpen	231	137	67	198	95	118	332	151	273	581	691	1 780	579	1 167	300	489	426	172	113	85		7 985
září	146	77	82	814	90	155	171	168	252	699	749	1 497	610	965	282	432	193	151	121	86		7 740
říjen	355	80	76	334	70	69	198	119	791	551	919	1 498	773	1 557	378	348	235	142	176	99		8 768
listopad	432	122	70	129	65	73	226	210	711	724	1 232	1 355	630	997	370	348	208	216	117	81		8 316
prosinec	437	100	65	110	108	84	198	250	1 035	727	997	1 422	682	761	307	271	152	203	83	87		8 079
Celkem	1 602	2 226	841	2 207	1 187	1 417	2 211	2 109	4 085	7 218	8 793	18 094	8 484	11 400	5 459	4 021	3 016	1 878	1 656	1 258	407	89 569

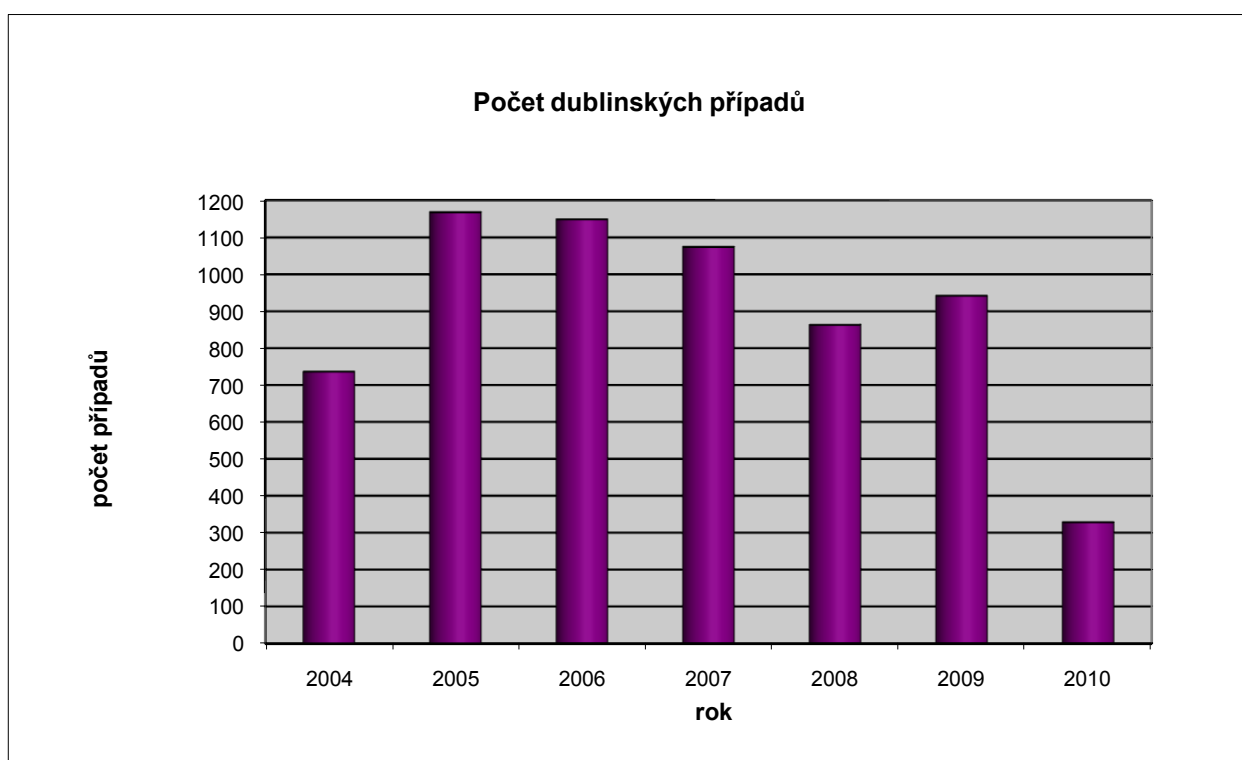
Počet žádosti o mezinárodní ochranu podle roků zahájení řízení



Počet dublinských případů květen 2004 - květen 2010

tab. 11

Rok	2004	2005	2006	2007	2008	2009	2010
Měsíc							
leden	0	128	136	139	99	66	66
únor	0	126	125	73	80	73	92
březen	0	115	120	79	76	91	52
duben	0	97	62	64	68	65	60
květen	60	71	111	89	63	62	58
červen	83	67	71	84	74	69	
červenec	101	79	80	97	62	80	
srpen	94	79	82	104	71	79	
září	61	79	104	81	68	106	
říjen	101	77	80	124	76	88	
listopad	117	120	105	77	64	95	
prosinec	119	130	73	63	62	68	
Celkem	736	1168	1149	1074	863	942	328
Celkový počet Dublinských případů							6260



Krajské soudy⁽¹⁾ - Řízení o mezinárodní ochraně květen 2010

tab.12

Státní příslušnost	Počet účastníků řízení k 1.5.2010*	Počet podaných žalob	Věc vrácena KS z NSS	Zamítnutí žaloby	Odmítnutí žaloby	Řízení zastaveno	Věc vrácena k řízení OAMP	Počet rozhodnutí celkem	Předaná rozhodnutí **	Podána kasační stížnost NSS	Počet účastníků řízení k 31.5.2010*
Bělorusko	35	-	-	-	-	1	-	1	2	-	33
Chorvatsko	1	-	-	-	-	-	-	-	-	-	1
Kosovo	10	-	-	1	-	-	-	1	2	1	8
Makedonie	4	-	-	-	-	-	-	-	1	1	3
Moldavsko	13	-	-	1	-	-	-	1	-	-	13
Ruská federace	16	2	-	-	-	-	1	1	2	-	16
Slovensko	1	-	-	-	-	-	-	-	-	-	1
Srbsko	1	-	-	1	-	-	-	1	-	-	1
Ukrajina	83	7	1	6	-	2	1	9	6	4	85
Evropa	164	9	1	9	0	3	2	14	13	6	161
Afghánistán	2	-	-	-	-	-	-	-	1	-	1
Arménie	10	-	-	-	-	-	-	-	-	1	10
Bangladéš	1	-	-	-	-	-	-	-	-	-	1
Čína	5	-	-	1	-	-	-	1	1	-	4
Filipíny	1	-	-	-	-	-	-	-	1	-	-
Gruzie	11	3	-	-	-	-	-	-	1	-	13
Indie	1	-	-	-	-	-	-	-	-	1	1
Indonésie	1	-	-	-	-	-	-	-	-	-	1
Írán	1	-	-	-	-	-	-	-	-	-	1
Kazachstán	17	4	1	-	-	-	-	-	-	-	22
Kyrgyzstán	23	1	-	-	-	-	-	-	-	-	24
Mongolsko	82	2	-	3	1	-	2	6	5	-	79
Nepál	1	-	-	-	-	-	-	-	-	-	1
Pákistán	1	-	-	-	-	-	-	-	-	-	1
Palestina	1	-	-	-	-	-	-	-	-	-	1
Sýrie	13	-	-	-	-	-	-	-	-	-	13
Turecko	13	7	1	-	-	-	-	-	-	-	21
Uzbekistán	4	-	-	-	1	-	-	1	1	2	3
Vietnam	24	-	1	1	-	3	-	4	2	1	23
Asie	212	17	3	5	2	3	2	12	12	5	220
Kuba	2	-	-	-	-	-	-	-	-	-	2
Amerika	2	0	0	0	0	0	0	0	0	0	2
Alžírsko	5	-	-	-	-	-	-	-	-	-	5
Egypt	1	-	-	-	-	-	-	-	-	-	1
Ghana	2	1	-	-	-	-	-	-	-	-	3
Guinea	-	2	1	-	-	-	-	-	-	-	3
Kamerun	2	-	-	-	-	1	-	1	1	-	1
Konžská dem. rep.	5	1	-	-	-	-	-	-	-	-	6
Libye	1	-	-	-	-	-	-	-	-	-	1
Maroko	2	-	-	-	-	-	-	-	-	-	2
Nigérie	17	1	-	-	1	1	1	3	2	-	16
Pobřeží slonoviny	1	1	-	-	-	-	-	-	-	1	2
Somálsko	1	-	-	-	-	-	-	-	-	-	1
Tunisko	2	-	-	-	-	-	-	-	-	-	2
Zimbabwe	1	-	-	-	-	-	-	-	-	-	1
Afrika	40	6	1	0	1	2	1	4	3	1	44
bez státní příslušnosti	7	-	-	-	-	-	-	-	1	-	6
Celkem	425	32	5	14	3	8	5	30	29	12	433

KS= Krajský soud

NSS = Nejvyšší správní soud

Žadatelé o mezinárodní ochranu mohou podat proti rozhodnutí OAMP žalobu k nezávislé odvolací instanci, kterou je od 1.1.2003 příslušný krajský soud (podle místa pobytu žadatele v době podání žaloby)

(1) = Krajský soud v Praze, Brně, Ostravě, Hradci Králové, Ústí nad Labem, Českých Budějovicích, Plzni, HK-pobočka Pardubice, UL-pobočka Liberec, Městský soud v Praze

* Počet účastníků řízení = zahrnuje osoby, o jejichž žalobách krajské soudy dosud nerozhodly nebo rozhodnutí nenabyla právní moci.

** Počet předaných rozhodnutí = zahrnuje i starší rozhodnutí předaná žadateli během sledovaného období.

Krajské soudy(1) - Průběh řízení žalob bez odkladného účinku květen 2010

tab. 14

Státní příslušnost	Počet cizinců s žalobou bez odkladného účinku k 1.5.2010*	Počet podaných žalob	Zamítnutí žaloby	Odmítnutí žaloby	Řízení zastaveno	Věc vrácena k řízení OAMP	Počet rozhodnutí celkem	Předaná rozhodnutí**	Počet cizinců s žalobou bez odkladného účinku k 31.5.2010*
Bělorusko	6	-	-	-	1	-	1	-	6
Litva	1	-	-	-	-	-	-	-	1
Moldavsko	2	-	-	-	-	-	-	-	2
Rumunsko	1	-	-	1	-	-	1	-	1
Ruská federace	1	-	-	-	-	-	-	-	1
Slovensko	-	1	-	-	-	-	-	-	1
Ukrajina	7	-	-	-	1	-	1	1	6
Evropa	18	1	0	1	2	0	3	1	18
Arménie	2	-	-	-	-	-	-	-	2
Bangladéš	1	-	-	-	-	-	-	-	1
Čína	4	-	-	-	-	-	-	-	4
Gruzie	2	-	-	-	-	-	-	-	2
Kazachstán	2	-	-	-	-	-	-	-	2
Kyrgyzstán	6	3	-	1	1	-	2	-	9
Mongolsko	12	4	-	-	-	-	-	-	16
Srí Lanka	2	-	-	-	-	-	-	-	2
Sýrie	2	-	-	-	-	-	-	-	2
Turecko	18	1	-	-	-	-	-	6	13
Vietnam	8	-	-	-	1	-	1	-	8
Asie	59	8	0	1	2	0	3	6	61
Peru	1	-	-	-	-	-	-	-	1
Amerika	1	0	0	0	0	0	0	0	1
Alžírsko	4	-	-	-	-	-	-	-	4
Ghana	1	-	-	-	-	-	-	-	1
Guinea	2	-	-	-	-	-	-	-	2
Guinea-Bissau	1	-	-	-	-	-	-	-	1
Kamerun	1	-	-	-	-	-	-	-	1
Kongo	3	-	-	-	-	-	-	-	3
Konžská dem. rep.	1	1	-	-	-	-	-	-	2
Nigérie	-	1	-	-	-	-	-	-	1
Pobřeží slonoviny	3	-	-	-	-	-	-	2	1
Senegal	2	-	-	-	-	-	-	-	2
Afrika	18	2	0	0	0	0	0	2	18
bez státní příslušnosti	4	-	-	-	-	-	-	-	4
Celkem	100	11	0	2	4	0	6	9	102

Cizinci mohou podat žalobu ke krajskému soudu proti rozhodnutí o zastavení řízení podle §25 a rozhodnutí o zamítnutí žádosti o udělení azylu jako zjevně nedůvodné podle §16 odst. 1 písm. d) a e) zákona o azylu; tyto žaloby jsou bez odkladného účinku

(1) = Krajský soud v Praze, Brně, Ostravě, Hradci Králové, Ústí nad Labem, Českých Budějovicích, Plzni, HK-pobočka Pardubice, UL-pobočka Liberec, Městský soud v Praze

* **Počet cizinců s žalobou bez odkl. účinku** = zahrnuje osoby, o jejichž žalobách krajské soudy dosud nerozhodly nebo rozhodnutí nenabyla právní moci; nezahrnuje osoby, jimž byl v průběhu sledovaného období přiznán odkladný účinek

** **Počet předaných rozhodnutí** = zahrnuje i starší rozhodnutí předaná cizinci během sledovaného období.

Nejvyšší správní soud - Průběh řízení kasačních stížností květen 2010

tab. 15

Státní příslušnost	Počet cizinců s kasační stížností k 1.5.2010*	Počet nových kasačních stížností	Zamítnutí kasační stížnosti	Odmítnutí kasační stížnosti	Řízení zastaveno	Věc vrácena k řízení krajskému soudu	Počet rozhodnutí celkem	Předaná rozhodnutí **	Počet cizinců s kasační stížností k 31.5.2010*
Bělorusko	11	-	-	1	-	-	1	-	11
Chorvatsko	1	-	-	-	-	-	-	-	1
Kosovo	1	1	-	-	-	-	-	-	2
Makedonie	-	1	-	-	-	-	-	-	1
Moldavsko	3	-	-	-	-	-	-	-	3
Ruská federace	15	-	-	-	-	-	-	1	14
Srbsko	1	-	-	1	-	-	1	-	1
Ukrajina	55	4	-	3	-	1	4	3	56
Evropa	87	6	0	5	0	1	6	4	89
Afghánistán	3	-	-	-	-	-	-	-	3
Arménie	2	1	-	-	-	-	-	-	3
Čína	1	-	-	-	-	-	-	-	1
Gruzie	6	-	-	-	-	-	-	-	6
Indie	2	1	-	-	1	-	1	-	3
Indonésie	1	-	-	-	-	-	-	-	1
Kazachstán	25	-	-	-	-	1	1	8	17
Kyrgyzstán	3	-	-	-	-	-	-	2	1
Mongolsko	26	-	-	2	-	-	2	2	24
Palestina	1	-	-	-	-	-	-	-	1
Sýrie	1	-	-	-	-	-	-	-	1
Turecko	16	-	-	-	1	8	9	8	8
Uzbekistán	-	1	-	-	-	-	-	-	1
Vietnam	6	1	-	-	-	-	-	1	6
Asie	93	4	0	2	2	9	13	21	76
Alžírsko	4	-	-	1	-	-	1	-	4
Guinea	3	-	-	1	-	1	2	2	1
Nigérie	4	-	-	-	-	1	1	1	3
Pobřeží slonoviny	1	1	-	-	-	-	-	-	2
Tunisko	1	-	-	-	-	-	-	-	1
Afrika	13	1	0	2	0	2	4	3	11
bez státní příslušnosti	1	-	-	-	-	-	-	-	1
Celkem	194	11	0	9	2	12	23	28	177

Po převzetí negativního rozhodnutí krajského soudu (po nabytí právní moci rozhodnutí) přestává být osoba žadatelem o udělení mezinárodní ochrany. Proti rozhodnutí krajského soudu může cizinec podat kasační stížnost k Nejvyššímu správnímu soudu v Brně. Při splnění zákonných podmínek mu může být uděleno vízum za účelem strpění pobytu.

* Počet cizinců s kasační stížností = počet cizinců, o jejichž kasačních stížnostech nebylo dosud pravomocně rozhodnuto.

** Počet předaných rozhodnutí = zahrnuje i starší rozhodnutí předaná cizinci během sledovaného období.

Pozn.: Jsou evidovány pouze kasační stížnosti, o kterých bylo Ministerstvo vnitra vyrozuměno soudy.

**Nejvyšší správní soud - Průběh řízení kasačních stížností podaných MV
květen 2010**

Státní příslušnost	Počet kasačních stížností podaných MV k 1.5.2010	Počet nových kasačních stížností MV	Zamítnutí kasačních stížností MV	Odmítnutí kasačních stížností MV	Řízení zastaveno	Věc vrácena k řízení krajskému soudu	Počet rozhodnutí celkem	Předaná rozhodnutí	Počet kasačních stížností podaných MV k 31.5.2010
Bělorusko	9	-	-	-	-	-	-	-	9
Rumunsko	1	-	-	-	-	-	-	-	1
Ruská federace	2	-	-	-	-	-	-	-	2
Ukrajina	13	-	-	-	-	-	-	-	13
Evropa	25	0	0	0	0	0	0	0	25
Arménie	1	-	-	-	-	-	-	-	1
Čína	1	-	-	-	-	-	-	-	1
Filipíny	-	1	-	-	-	-	-	-	1
Kyrgyzstán	2	-	-	-	-	-	-	-	2
Mongolsko	3	1	-	-	-	-	-	-	4
Sýrie	3	-	-	-	-	-	-	-	3
Turecko	6	-	-	-	-	-	-	-	6
Uzbekistán	-	1	-	-	-	-	-	-	1
Vietnam	1	-	-	-	-	-	-	-	1
Asie	17	3	0	0	0	0	0	0	20
Niger	1	-	-	-	-	-	-	-	1
Nigérie	1	-	-	-	-	-	-	-	1
Súdán	1	-	-	-	-	-	-	-	1
Zimbabwe	1	-	-	-	-	-	-	-	1
Afrika	4	0	0	0	0	0	0	0	4
bez státní příslušnosti	2	-	-	-	-	-	-	-	2
Celkem	48	3	0	0	0	0	0	0	51

MINISTERSTVO VNITRA ČESKÉ REPUBLIKY

Odbor azylové a migrační politiky

Pošt. schránka 21/OAM, 170 34 PRAHA 7

tel: 974 832 495

fax: 974 833 530

e-mail: opu@mvcv.cz

<http://www.mvcv.cz>

Data platná k 7.6.2010