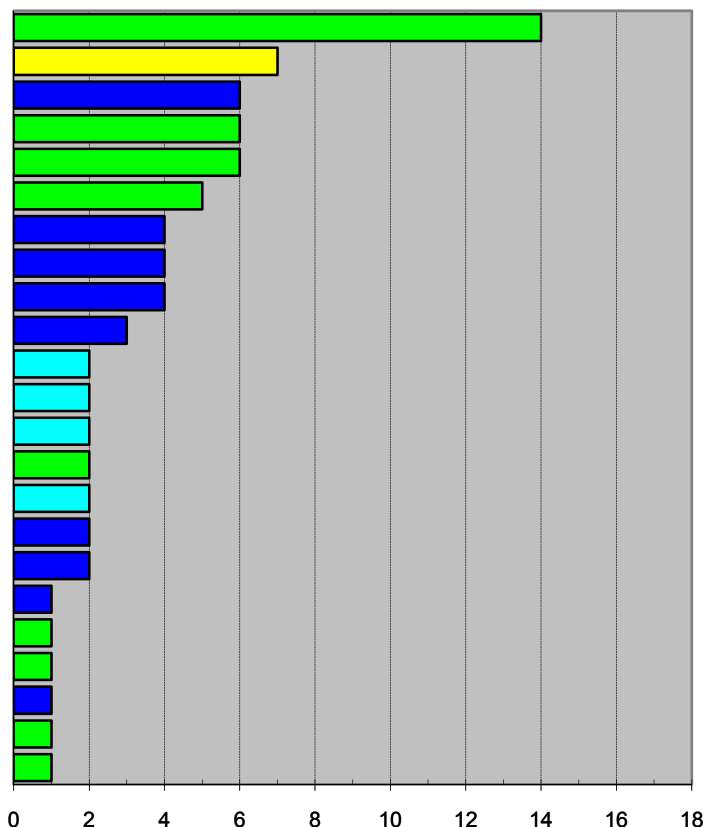


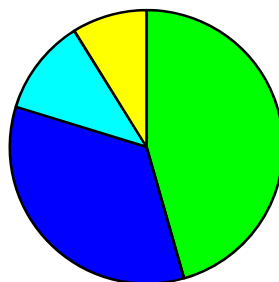
## Žádosti o mezinárodní ochranu podle státní příslušnosti žadatelů únor 2010

Státní příslušnost	Počet žádostí	%
Ukrajina	14	17,70
bez státní příslušnosti	7	8,90
Arménie	6	7,60
Moldavsko	6	7,60
Rusko	6	7,60
Bělorusko	5	6,30
Kazachstán	4	5,10
Mongolsko	4	5,10
Turecko	4	5,10
Vietnam	3	3,80
Alžírsko	2	2,50
Kongo	2	2,50
Konžská dem. rep.	2	2,50
Kosovo	2	2,50
Nigérie	2	2,50
Sýrie	2	2,50
Uzbekistán	2	2,50
Čína	1	1,30
Chorvatsko	1	1,30
Kyrgyzstán	1	1,30
Maroko	1	1,30
Slovensko	1	1,30
Srbsko	1	1,30
<b>Celkem</b>	<b>79</b>	<b>100,00</b>



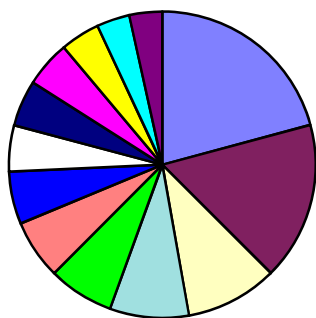
tab. 02b

Státní příslušnost	Zahájení řízení	%
Evropa	36	46,00
Asie	27	34,00
Afrika	9	11,00
bez státní příslušnosti	7	9,00
<b>Celkem</b>	<b>79</b>	<b>100,00</b>



■ Evropa  
■ Asie  
■ Afrika  
■ bez státní příslušnosti

### Nejčastější státní příslušnosti žadatelů v roce 2010 (k 28.2.2010)



■ Ostatní - 20,8%  
■ Ukrajina - 16,67%  
■ Mongolsko - 9,72%  
■ Rusko - 8,33%  
■ bez státní příslušnosti - 6,94%  
■ Bělorusko - 6,25%  
■ Kazachstán - 5,56%  
■ Vietnam - 4,86%  
■ Moldavsko - 4,86%  
■ Arménie - 4,86%  
■ Turecko - 4,17%  
■ Sýrie - 3,47%  
■ Kyrgyzstán - 3,47%