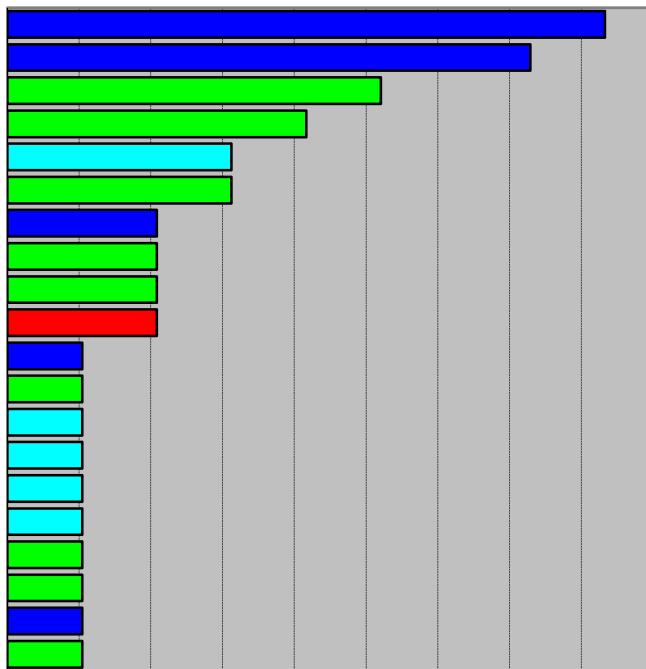


# Žádosti o mezinárodní ochranu podle státní příslušnosti žadatelů

## listopad 2010


Tab. 02a

Státní příslušnost	Počet žádostí	%
Ukrajina	8	16,67
Bělorusko	7	14,58
Mongolsko	5	10,42
Uzbekistán	4	8,33
Nigérie	3	6,25
Polsko	3	6,25
Rusko	2	4,17
Sýrie	2	4,17
Irák	2	4,17
bez státní příslušnosti	2	4,17
Moldavsko	1	2,08
Ázerbajdžán	1	2,08
Burkina Faso	1	2,08
Kongo	1	2,08
Alžírsko	1	2,08
Egypt	1	2,08
Turecko	1	2,08
Vietnam	1	2,08
Slovensko	1	2,08
Pákistán	1	2,08
<b>Celkem</b>	<b>48</b>	<b>100,00</b>

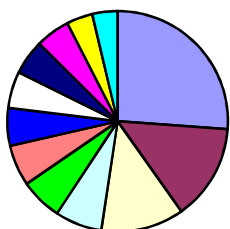


tab. 02b

Státní příslušnost	Zahájení řízení	%
Evropa	22	46,00
Asie	17	35,00
Afrika	7	15,00
bez státní příslušnosti	2	4,00
<b>Celkem</b>	<b>48</b>	<b>100</b>



### Nejčastější státní příslušnosti žadatelů v listopadu 2010



- Ostatní - 26,13%
- Ukrajina - 14,08%
- Mongolsko - 12,16%
- Bělorusko - 6,91%
- bez státní příslušnosti - 6,15%
- Rusko - 6,02%
- Turecko - 5,51%
- Myanmar - 5,38%
- Vietnam - 5,12%
- Kazachstán - 4,99%
- Nigérie - 3,84%
- Kyrgyzstán - 3,71%