



# **Trendy kriminality v České republice v roce 2021**

Institut pro kriminologii a sociální prevenci

Republikový výbor pro prevenci kriminality

**30. 3. 2023**

# Vývoj evidované kriminality 1999-2021

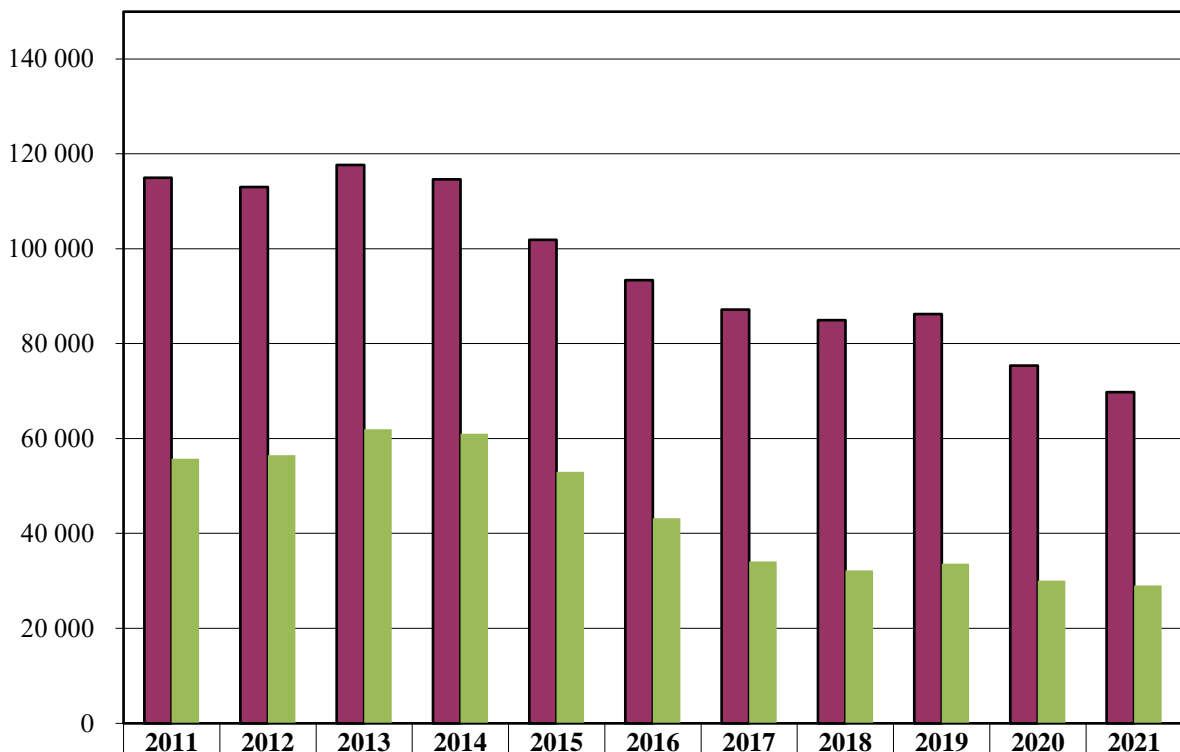
Pramen: Statistické přehledy kriminality Policie ČR, podklady Policejního Prezidia ČR, odbor věcných gescí a statistik

**vrchol: 1999** – ve statistikách Policie ČR bylo evidováno **426 626** skutků  
**předcovidové minimum: 2018** – **192 405** skutků

| Rok  | Policií zjištěné<br>trestné činy | Objasněné trestné<br>činy | Stíhaní pachatelé |
|------|----------------------------------|---------------------------|-------------------|
| 1999 | 426 626                          | 193 354                   | 127 837           |
| 2000 | 391 469                          | 172 245                   | 130 234           |
| 2001 | 358 577                          | 166 827                   | 127 856           |
| 2002 | 372 341                          | 151 491                   | 123 964           |
| 2003 | 357 740                          | 135 581                   | 121 393           |
| 2004 | 351 629                          | 134 444                   | 121 531           |
| 2005 | 344 060                          | 135 281                   | 121 511           |
| 2006 | 336 446                          | 133 695                   | 122 753           |
| 2007 | 357 391                          | 138 852                   | 127 718           |
| 2008 | 343 799                          | 127 906                   | 122 053           |
| 2009 | 332 829                          | 127 604                   | 123 234           |
| 2010 | 313 387                          | 117 685                   | 112 477           |
| 2011 | 317 177                          | 122 238                   | 114 975           |
| 2012 | 304 528                          | 120 168                   | 113 024           |
| 2013 | 325 366                          | 129 181                   | 117 670           |
| 2014 | 288 660                          | 126 237                   | 114 608           |
| 2015 | 247 628                          | 112 139                   | 101 881           |
| 2016 | 218 162                          | 101 678                   | 93 379            |
| 2017 | 202 303                          | 94 890                    | 87 168            |
| 2018 | 192 405                          | 92 795                    | 84 990            |
| 2019 | 199 221                          | 93 202                    | 86 209            |
| 2020 | 165 525                          | 77 786                    | 75 405            |
| 2021 | 153 233                          | 72 493                    | 69 749            |

# Osoby stíhané a vyšetřované Policií ČR v letech 2011–2021

Pramen: Statistika Policie ČR, podklady Policejního Prezídia ČR, odbor věcných gescí a statistik



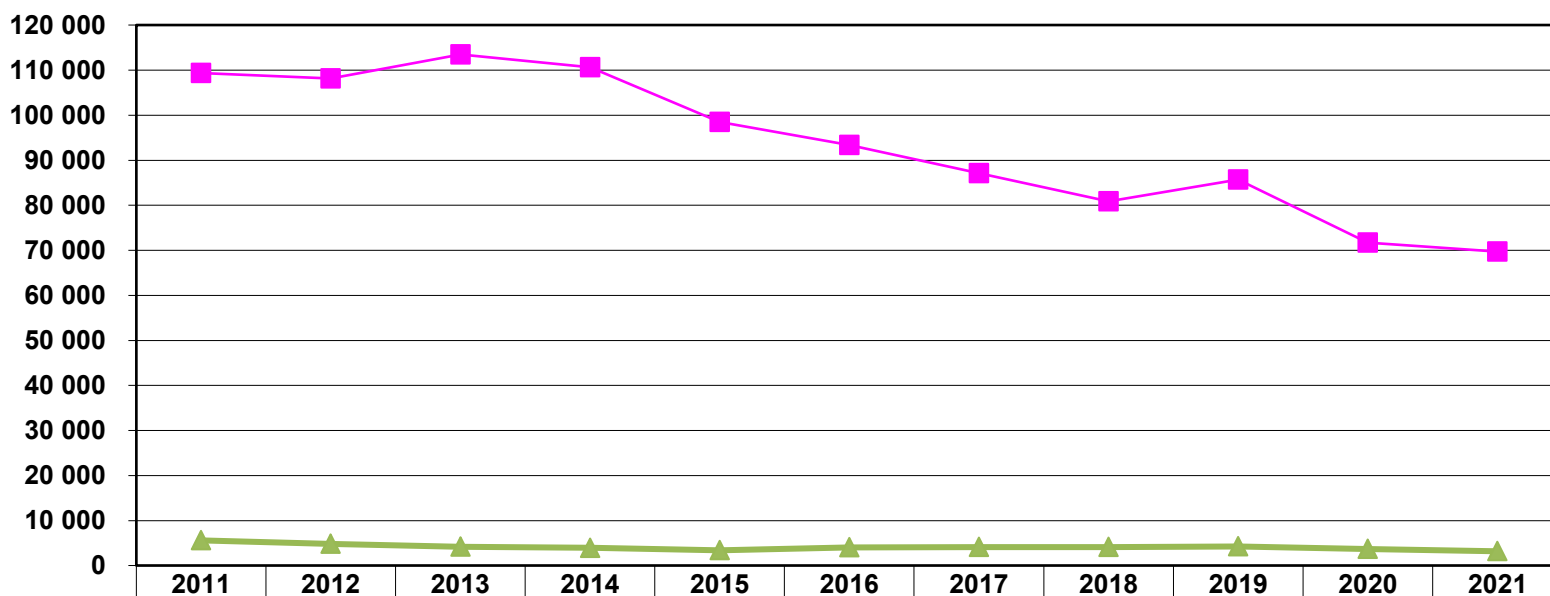
**Podíl opakovaně  
trestaných osob na  
stíhaných osobách  
celkem:**

- 2011 = 48,4 %
- 2016 = 46,2 %
- 2019 = 38,9 %
- 2020 = 39,9 %
- 2021 = 41,6 %

|                      |        |        |        |        |        |       |       |       |       |       |       |
|----------------------|--------|--------|--------|--------|--------|-------|-------|-------|-------|-------|-------|
| ■ stíhané celkem     | 114975 | 113024 | 117670 | 114608 | 101881 | 93379 | 87168 | 84990 | 86209 | 75405 | 69749 |
| ■ opak. trest. osoby | 55717  | 56488  | 61934  | 61020  | 53015  | 43230 | 34088 | 32215 | 33597 | 30070 | 29041 |

# Vývoj počtu známých pachatelů dospělých a nedospělých (do 18 let) v letech 2011-2021

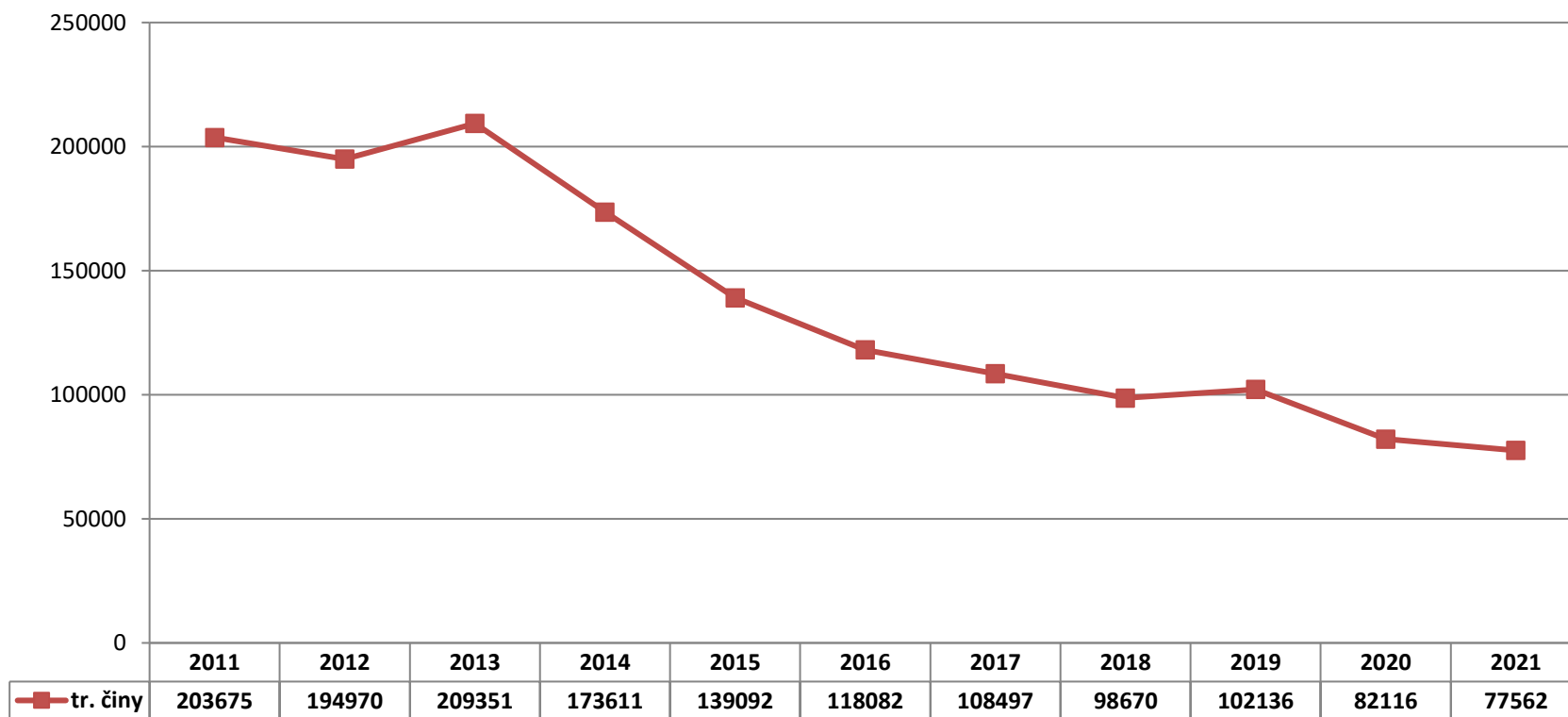
Pramen: Statistika Policie ČR, podklady Policejního Prezidia ČR, odbor věcných gescí a statistik



|                       |        |        |        |        |       |       |       |       |       |       |       |
|-----------------------|--------|--------|--------|--------|-------|-------|-------|-------|-------|-------|-------|
| —■— dospělí pachatelé | 2011   | 2012   | 2013   | 2014   | 2015  | 2016  | 2017  | 2018  | 2019  | 2020  | 2021  |
|                       | 109369 | 108167 | 113480 | 110646 | 98469 | 93379 | 87168 | 80848 | 85730 | 71716 | 69749 |
| —▲— do 18 let         | 5606   | 4857   | 4190   | 3962   | 3412  | 4055  | 4127  | 4142  | 4279  | 3689  | 3204  |

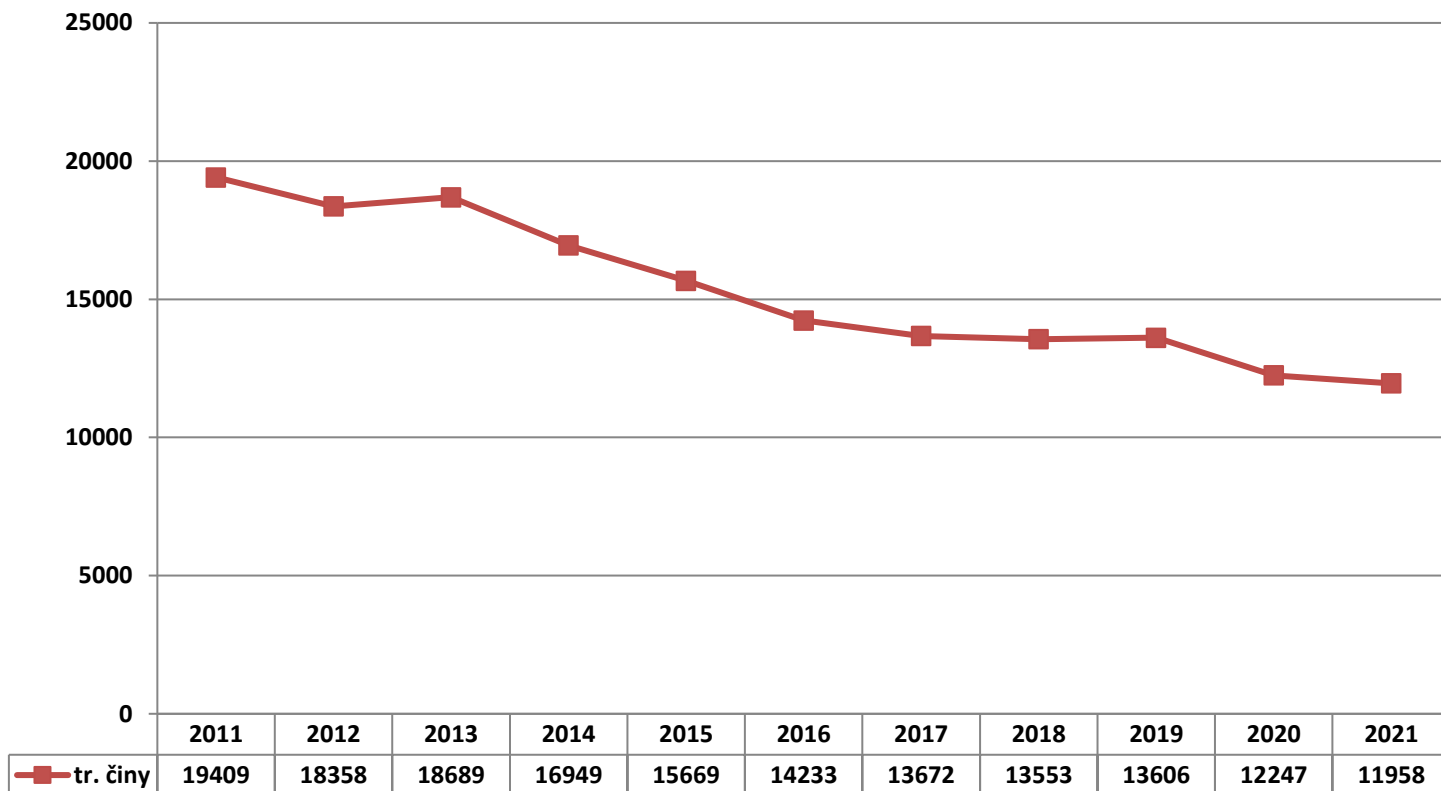
# Majetková trestná činnost v letech 2011–2021 (dle dělení Policie ČR)

Pramen: Statistické přehledy kriminality Policie ČR



# Násilná trestná činnost v letech 2011-2021 (dle dělení Policie ČR)

Pramen: Statistické přehledy kriminality Policie ČR



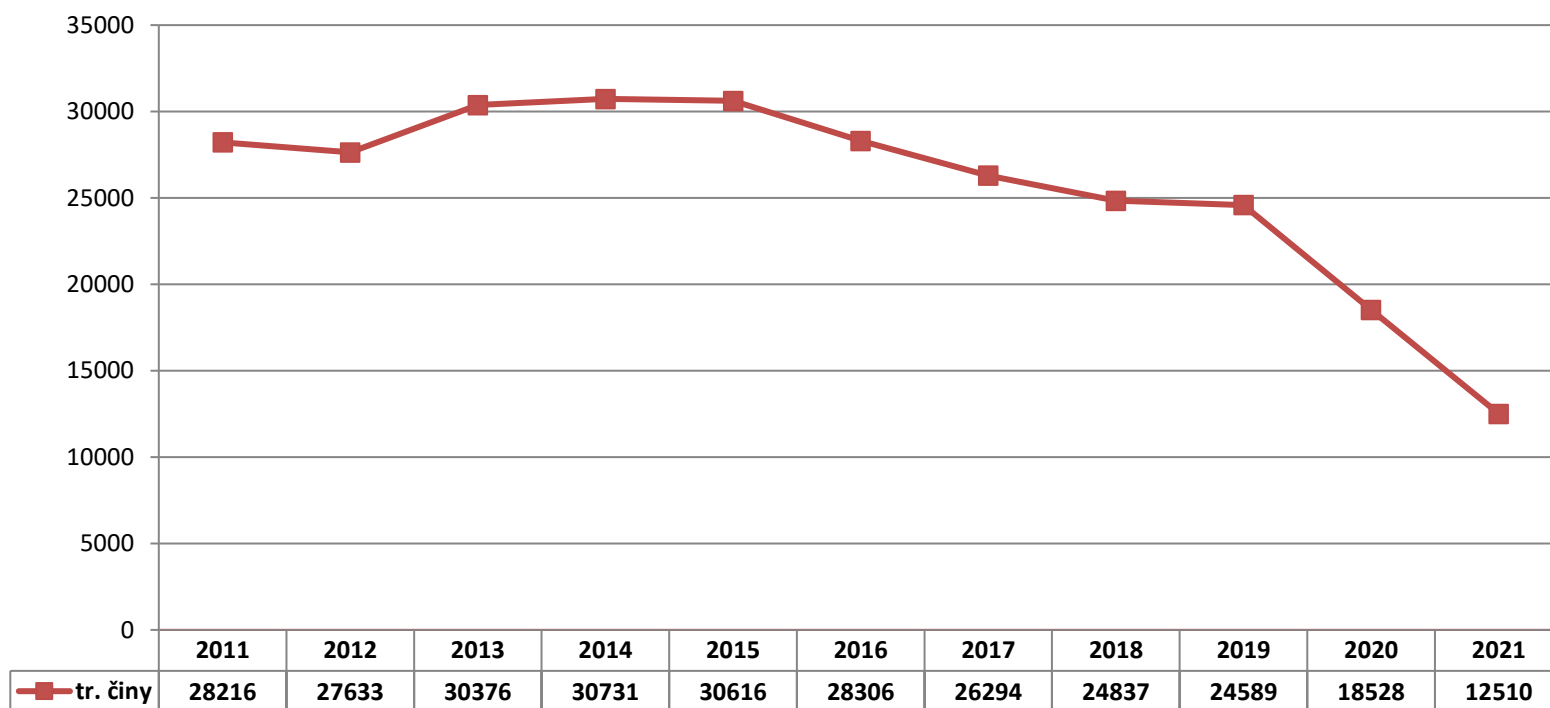
# Hospodářská trestná činnost v letech 2011-2021 (dle dělení Policie ČR)

Pramen: Statistické přehledy kriminality Policie ČR

## Škoda způsobená hospodářskou trestnou činností

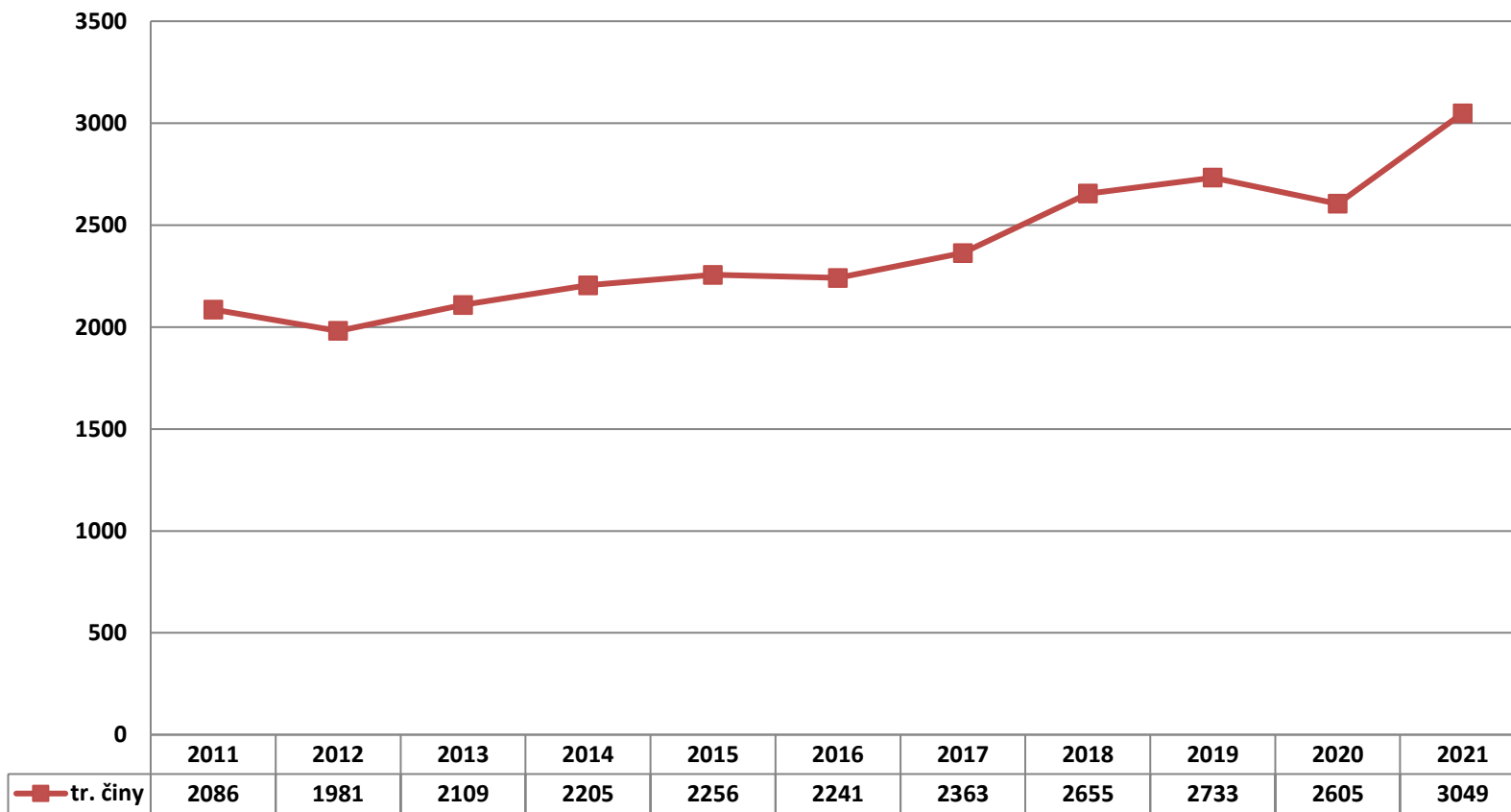
**2020:** škoda celková 22,5 mld. Kč, škoda z HTČ 15,8 mld. Kč (70 %)

**2021:** škoda celková 27,1 mld. Kč, škoda z HTČ 18,7 mld. Kč (69 %)



## Mravnostní trestná činnost v letech 2011-2021 (dle dělení Policie ČR)

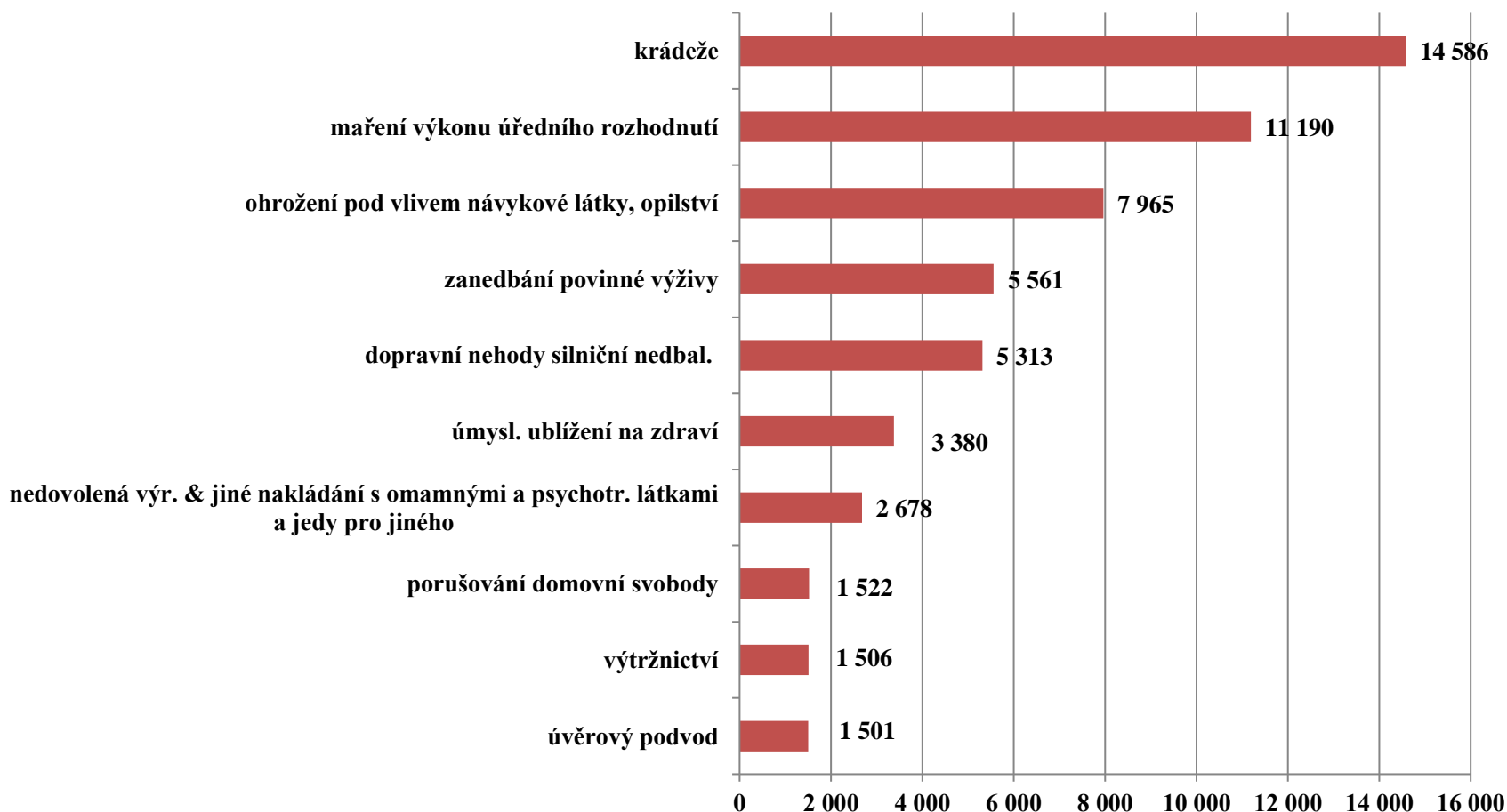
Pramen: Statistické přehledy kriminality Policie ČR





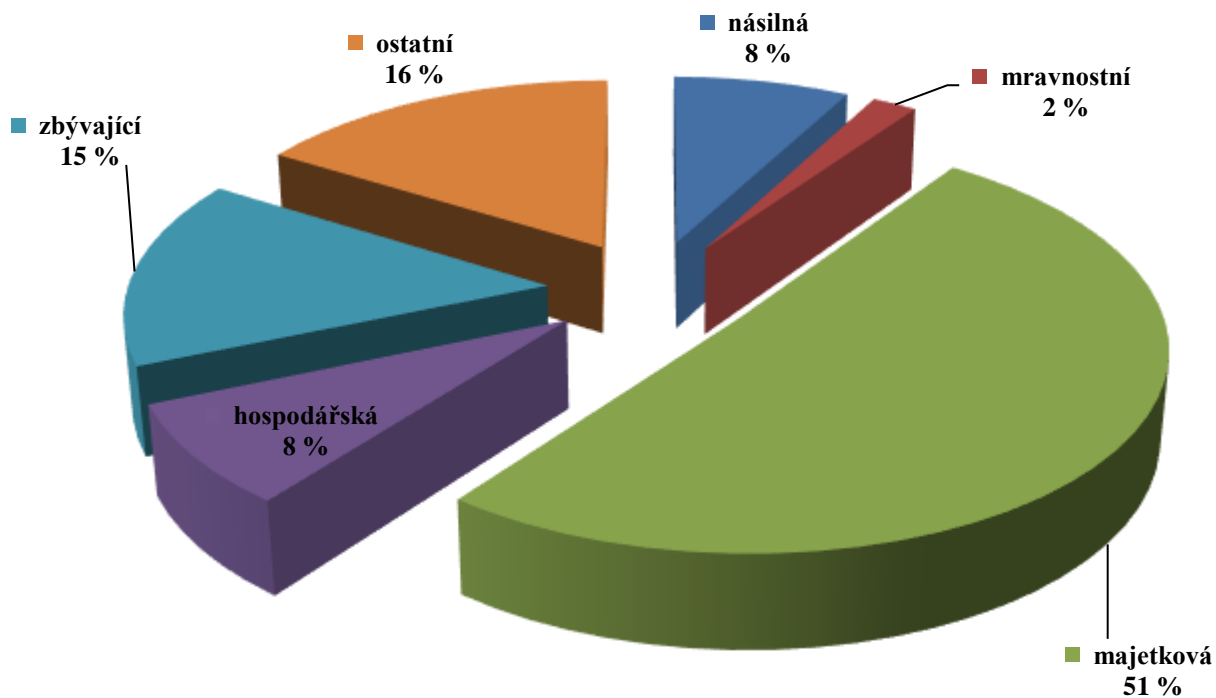
# Deset nejčastěji se vyskytujících trestných činů v roce 2021 dle počtu pachatelů stíhaných Policií ČR

Pramen: Statistika Policie ČR, podklady Policejního Prezidia ČR, odbor věcných gescí a statistik



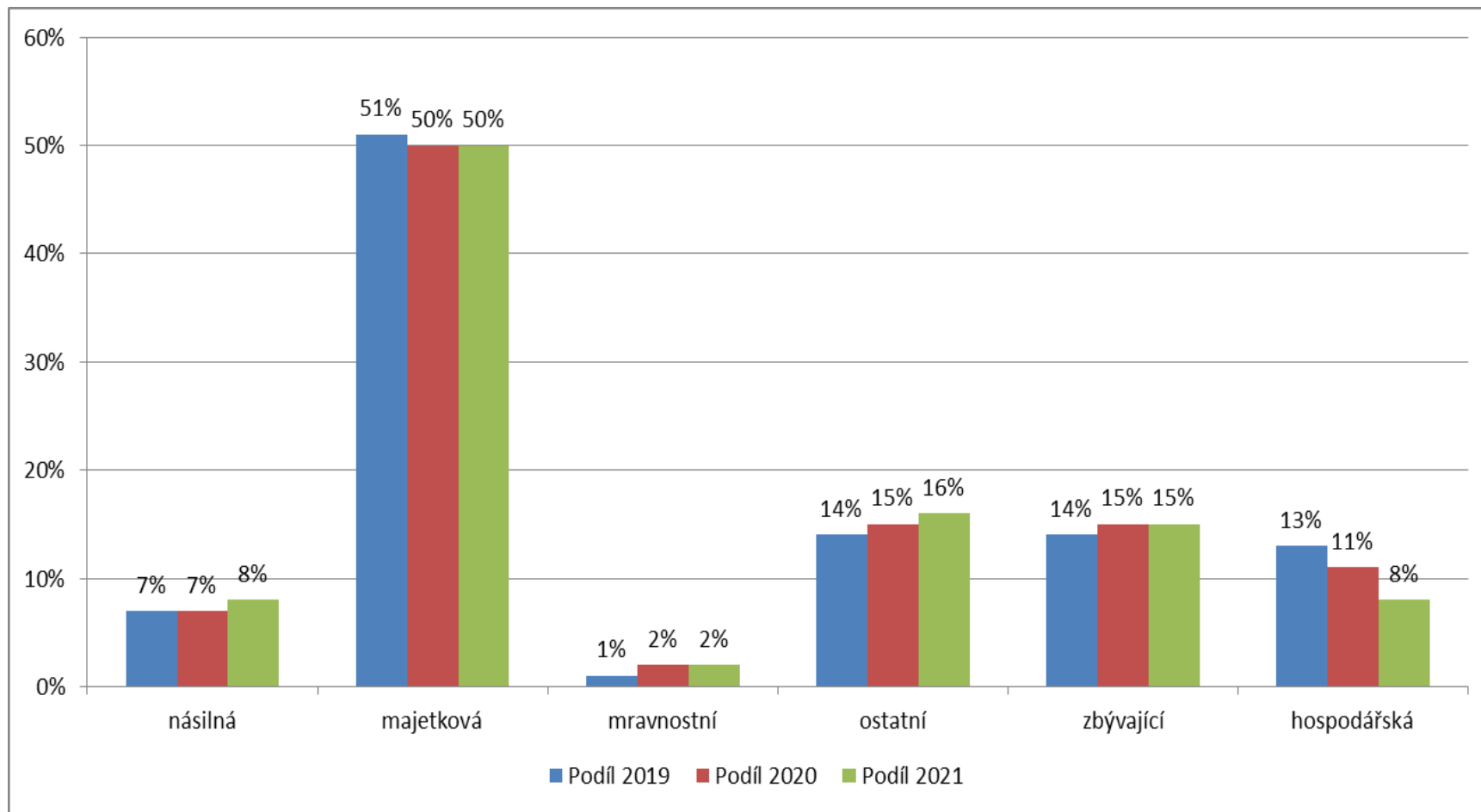
# Struktura kriminality v roce 2021

Pramen: Statistické přehledy kriminality Policie ČR



# Srovnání struktury evidované kriminality v letech 2019, 2020 a 2021

Pramen: Statistické přehledy kriminality Policie ČR



## **Kriminalita ostatní:**

maření výkonu úředního rozhodnutí  
a vykázaní

2020 i 2021 přes 12 tis. skutků

trestné činy spojené s drogami –  
šíření toxikomanie, nedovolená  
výroba a držení omamných a  
psychotropních látek a jedů

2020 i 2021 cca 3 tis.

výtržnictví, sprejerství, ohrožování  
výchovy mládeže, obchodování  
s dětmi, zneužívání pravomoci úřední  
osoby, nedovolené ozbrojování...

## **Kriminalita zbývající:**

ohrožení pod vlivem návykové látky  
2020 i 2021 přes 8 tis. skutků

zanedbání povinné výživy

2020 - 7,2 tis., 2021 - 6,8 tis.

trestné činy v dopravě, ublížení na  
zdraví z nedbalosti, týrání zvířat,  
účast na organizované zločinecké  
skupině, trestné činy spočívající  
v hanobení národa, rasy apod. a  
podněcování k nenávisti vůči skupině  
osob, zvýhodňování věřitele, šíření  
poplašné zprávy...

# Územní rozložení kriminality v roce 2021

Pramen: Ročenka ČSÚ <https://www.czso.cz/csu/czso/pocet-obyvatel-v-obcich-k-112022>,  
podklady Policejního Prezidia ČR, odbor věcných gescí a statistik

|                      | Trestné činy<br>evidované<br>policíí | Počet obyvatel<br>k 1. 1. 2022 | Trestné činy na<br>1000 obyvatel | Pořadí podle<br>zamořenosti území<br>kriminalitou |
|----------------------|--------------------------------------|--------------------------------|----------------------------------|---|
| Česká republika      | 153 233                              | 10 516 707                     | <b>14,57</b>                     | -   |
| Praha                | 35 136                               | 1 275 406                      | <b>27,55</b>                     | <b>1</b>  |
| Ústecký kraj         | 14 333                               | 798 898                        | <b>17,94</b>                     | <b>2</b>  |
| Moravskoslezský kraj | 17 865                               | 1 177 989                      | <b>15,17</b>                     | <b>3</b>  |
| Liberecký kraj       | 6 586                                | 437 570                        | <b>15,05</b>                     | <b>4</b>  |
| Plzeňský kraj        | 8 224                                | 578 707                        | <b>14,21</b>                     | <b>5</b>  |
| Karlovarský kraj     | 3 754                                | 283 210                        | <b>13,26</b>                     | <b>6</b>  |
| Jihomoravský kraj    | 15 544                               | 1 184 568                      | <b>13,12</b>                     | <b>7</b>  |
| Středočeský kraj     | 17 625                               | 1 386 824                      | <b>12,71</b>                     | <b>8</b>  |
| Olomoucký kraj       | 7 802                                | 622 930                        | <b>12,52</b>                     | <b>9</b>  |
| Jihočeský kraj       | 7 484                                | 637 047                        | <b>11,75</b>                     | <b>10</b>   |
| Královéhradecký kraj | 5 268                                | 542 583                        | <b>9,71</b>                      | <b>11</b>   |
| Vysočina             | 4 374                                | 504 025                        | <b>8,68</b>                      | <b>12</b>   |
| Pardubický kraj      | 4 420                                | 514 518                        | <b>8,59</b>                      | <b>13</b>   |
| Zlínský kraj         | 4 818                                | 572 432                        | <b>8,42</b>                      | <b>14</b>   |

- I v roce 2021 pokračoval v České republice **pokles registrované kriminality**. Nebyl už ale tak výrazný jako v meziročním srovnání let 2019 a 2020, kdy dosáhl téměř 17 %. V roce 2021 bylo Policií ČR registrováno 153 233 trestných činů, jedná se o úbytek o 7,5 % a zároveň tím byla dosažena **nejnižší úroveň evidované kriminality v historii samostatného státu**.
- Snížení nápadu se projevilo u všech hlavních druhů kriminality, s výjimkou mravnostní. **Spektrum kriminality se nijak nemění**, trestné činy proti majetku nadále tvoří polovinu.
- Stále však přetrvávala specifika opatření v rámci covidové pandemie.
- Rovněž se do počtu skutků plně promítlo zdvojnásobení výše hranice jednotlivých škod provedené novelou trestního zákoníku č. 333/2020 Sb. účinnou od října 2020. Jde zejména o škodu minimální (nikoli nepatrnou), která je podstatná pro právní kvalifikaci.
- Došlo také k četrným úpravám policejní takticko-statistické klasifikace od 1. 1. 2021 a tím k optimalizaci statistického vykazování.

# Vybraná zjištění

- Přes absolutní pokles počtu evidovaných trestných činů nedošlo v době pandemie (2020-2021) v zastoupení jednotlivých druhů kriminality k žádným významnějším změnám. **Struktura kriminality** se v podstatě nezměnila, a to ani v meziročním porovnání let 2020 a 2021, ale ani v porovnání s rokem 2019 předcházejícím pandemií.
- **Škody způsobené trestnou činností** přesáhly 27 miliard, což je o 4,6 mld. Kč více než v roce předchozím. Nejvíce se na výši způsobených škod podílela kriminalita hospodářská (69 %), ačkoli co do počtu skutků v tomto ohledu zaujímá pouze cca 8 %.
- Z geografického hlediska došlo k **poklesu kriminality ve všech regionech**, k nápadu trestné činnosti tradičně nejvíce přispěla **Praha** (cca 23 %), nejméně **Karlovarský kraj** s 2,4 %.
- I v **počtu stíhaných a vyšetřovaných osob** se ukázal úbytek - meziročně šlo o 7,5 %, vyjádřeno v absolutních číslech se jedná o 6 656 osob méně. Podíl **opakovaně trestaných osob** mezi tzv. známými pachateli narostl na cca 42 %, recidivisté spáchali v roce 2021 více než 49 % trestných činů.
- Podíl **pachatele trestné činnosti** v ČR ve srovnání s minulým rokem stagnuje a činí 16,5 %.
- **Osoby do 18 let** věku tvoří stabilně 5 % ze všech stíhaných a vyšetřovaných osob a počty pachatelů v této kategorii dále klesají.
- Podle počtu známých pachatelů jsou stále **nejčastěji páchanými trestnými činy** krádeže, maření výkonu úředního rozhodnutí a vykázání a ohrožení pod vlivem návykové látky a opilství.
- V roce 2021 byl zaznamenán **nárůst určitých trestných činů ve spojitosti s pandemií** Covid-19 (např. šíření nakažlivé lidské nemoci či padělání a pozměnění veřejné listiny – konkrétně padělání certifikátů EU).



## Průzkum IKSP k dopadům pandemie Covid-19

- Ke zjištění **poznatků a názorů odborníků z praxe** byl proveden **vlastní průzkum IKSP opakovaně v letech 2020 a 2021**. K jeho realizaci byla zvolena forma osobních strukturovaných rozhovorů; vždy bylo osloveno cca 20 respondentů.
- Respondenty byli pracovníci **orgánů činných v trestním řízení** (státních zastupitelství, soudů, Policie ČR, Vězeňské služby ČR a Probační a mediační služby).
- Rozhovory byly provedeny také s pracovníky **prevence kriminality a sociální práce**.
- Do rozhovorů byli zahrnuti i pracovníci z **akademické sféry a z nevládních organizací** působících v protidrogové oblasti a v oblasti sociální práce (Rubikon, Bílý kruh bezpečí, Locika, Sananim a DropIn).



## Poznatky z průzkumu I.

- Důvody poklesu kriminality, zejména v Praze a velkých aglomeracích, je možné kromě vlivu pandemie a uplatňovaných opatření spatřovat také v trvajícím a znatelném **přesunu kriminality do kyberprostoru**, s čímž souvisí její vysoká latence. Dopad pandemie a přijatých opatření podstatně omezil možnost osobních kontaktů ve všech sociálních skupinách, což vedlo k ještě většími připoutání lidí k Internetu a sociálním sítím a nárůstu aktivit ve virtuálním prostředí, včetně těch, které překračují hranice trestního práva. Mnoho poškozených tuto trestnou činnost neoznamuje.
- **Hospodářská trestná činnost** výrazně vzrostla právě v kyberprostoru.
- Rovněž **aktivity mládeže** se dále posouvaly do kyberprostoru. **On-line prostor** se stal běžným prostředím, normou styku, od reálného světa není uživateli příliš odlišován. Problémem zůstává (samozřejmě nejen v kyberprostoru), že mladí lidé nevnímají přesně meze zákona a nedoceňují možné právní důsledky svých aktivit.
- Naopak **odstrašující vliv nouzového stavu** a případných závažnějších trestněprávních následků byl hodnocen jako malý.
- U **domácího násilí** trvala dle názoru respondentů vysoká latence, nahlašování případů zůstalo na zhruba stejné úrovni jako před Covidem. Panuje shoda na tom, že domácí násilí vzrostlo u rodin z tohoto hlediska rizikových již před pandemií.

## Poznatky z průzkumu II.

- U **drogového trhu** byl významným rysem jeho převážný přesun na Internet. Turistický drogový trh zmizel úplně a do pouliční podoby se ve sledovaném období pandemie nevrátil. Distribuce drog fungovala přes objednávky na Internetu a přes zásilky.
- Lze říci, že drogový trh se vzpamatoval už v roce 2020 a v roce 2021 pokračoval v tomto trendu. Drogový trh vcelku prokázal pozoruhodnou rezistenci vůči vlivu Covidu a přijatých opatření, schopnost reakce na změněné podmínky, adaptability a regenerace.
- **Konzumace alkoholu** se výrazně nezvýšila, spíše došlo k vnitřním posunům ve struktuře spotřeby.
- Zásadní problémy, zjištěné v důsledku pandemie, byly konstatovány **ve vztahu k dětem a mladistvým, zejména pokud jde o pubertální a předpubertální věk**. Negativní dopad byl uváděn hlavně na děti z rizikového prostředí.
- Bylo opakovaně potvrzeno, že je nedostatečná kapacita pro poskytování psychologické pomoci a že je zejména **poddimezovaná zdravotní psychologická a psychiatrická péče pro děti** z důvodu nedostatku pedopsychologů a pedopsychiatrů. Tento problém je dlouhodobý, Covid ho spíše více odkryl.

## Závěry

- **Vliv masivních restriktivních opatření dopadajících na společnost v době pandemie sice omezil – za cenu jiných negativních účinků – kriminalitu, ale v zásadě nezměnil její strukturu.**
- **Některé její součásti, jako např. obchod s drogami, prokázaly pozoruhodnou schopnost adaptace.**
- **Došlo k urychlení přesouvání kriminality do virtuálního prostoru, což přináší pokračující zvyšování nároků na schopnost orgánů činných v trestním řízení kriminalitu páchanou v tomto prostředí zjišťovat a dokazovat.**
- **Po odeznění pandemie se kriminalita, resp. její zjištěná, evidovaná část, opět vrací na hodnoty zjišťované před Covidem.**
- **Na základě důsledků Covidu (zhoršená ekonomická situace, proměny pracovního trhu, závažnější dopad na děti, mládež, rizikové a sociálně slabé a okrajové skupiny populace), kumulovaných s dalšími problémy (růst životních nákladů, energií, rozevírání sociálních nůžek), lze očekávat zvýšené sociální problémy, případně stimulaci nárůstu kriminality v dalším období.**



# Děkuji za pozornost.

Více: Scheinost, M. a kol.: [Analýza trendů kriminality v České republice v roce 2021](#)

[http://www.ok.cz/iksp/docs/470\\_Analyza\\_trendu\\_kriminality\\_v\\_CR\\_v\\_roce\\_2021.pdf](http://www.ok.cz/iksp/docs/470_Analyza_trendu_kriminality_v_CR_v_roce_2021.pdf)