



MINISTERSTVO VNITRA
ČESKÉ REPUBLIKY



migrace v České republice k 31. 12. 2022

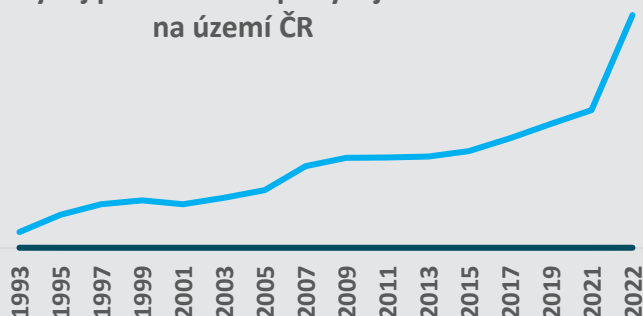


1 116 154*

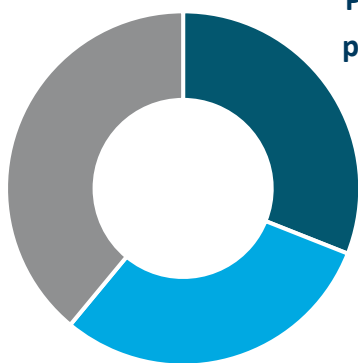
tolik cizinců pobývalo
na území ČR

* toto číslo nezahrnuje cizince, kteří v ČR legálně pobývají na základě krátkodobého Schengenského víza nebo bezvízově, a neregistrované občany EU

Vývoj počtu cizinců pobývajících
na území ČR



Dočasná
ochrana 39 %



Přechodný
pobyt 31 %

Trvalý pobyt
30 %

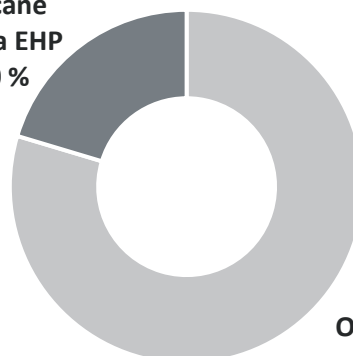
TOP 5 státních příslušností

RUMUNSKO VIETNAM
UKRAJINA
SLOVENSKO RUSKO

Nejčastější účely přechodného pobytu

STUDIUM SLOUČENÍ RODINY
DOČASNÁ OCHRANA
ZAMĚSTNÁNÍ PODNIKÁNÍ

Občané
EU+ a EHP
20 %



Občané třetích
zemí 80 %



1 694

tolik žádostí o mezinárodní
ochranu bylo podáno v ČR

Česká republika
v roce 2022 udělila



92

azylů

387

doplňkových
ochran

Národnostní složení žadatelů o mezinárodní ochranu

