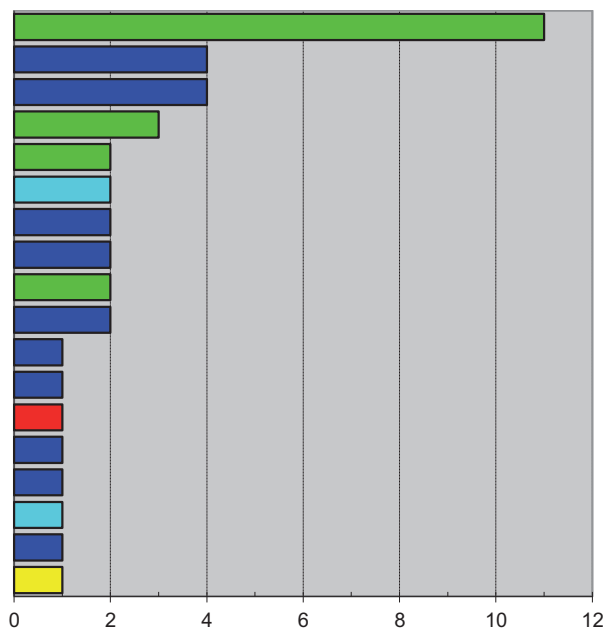


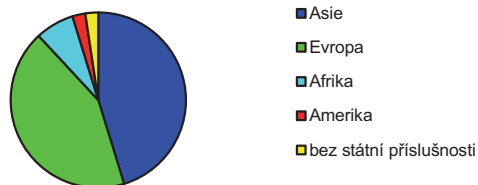
Žádosti o mezinárodní ochranu podle státní příslušnosti žadatelů prosinec 2011

Tab. 02a

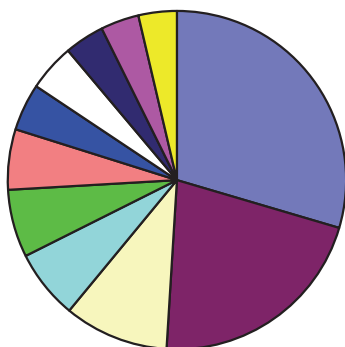
Státní příslušnost	Počet žádostí	%
Ukrajina	11	26,19
Vietnam	4	9,52
Sýrie	4	9,52
Ruská federace	3	7,14
Bělorusko	2	4,76
Kamerun	2	4,76
Gruzie	2	4,76
Kyrgyzstán	2	4,76
Moldavsko	2	4,76
Mongolsko	2	4,76
Írán	1	2,38
Kazachstán	1	2,38
Kuba	1	2,38
Afghánistán	1	2,38
Arménie	1	2,38
Senegal	1	2,38
Turecko	1	2,38
bez státní příslušnosti	1	2,38
Celkem	42	100,00



Státní příslušnost	Zahájení řízení	%
Asie	19	45,24
Evropa	18	42,86
Afrika	3	7,14
Amerika	1	2,38
bez státní příslušnosti	1	2,38
Celkem	42	100,00



Nejčastější státní příslušnosti žadatelů v roce 2011 (k 31.12.2011)



- Ostatní - 27,75%
- Ukrajina - 20,11%
- Bělorusko - 9,39%
- Ruská federace - 6,22%
- Vietnam - 6,08%
- Mongolsko - 5,42%
- Kyrgyzstán - 4,23%
- Turecko - 4,23%
- bez státní příslušnosti - 3,57%
- Uzbekistán - 3,44%
- Afghánistán - 3,44%