



MINISTERSTVO VNITRA  
ČESKÉ REPUBLIKY

Odbor azylové a migrační politiky

# STATISTICKÁ ZPRÁVA

Řízení o mezinárodní ochraně



## ČESKÁ REPUBLIKA

říjen 2011



## OAMP - Řízení o mezinárodní ochraně

říjen 2011

tab. 01

Státní příslušnost	Počet účastníků řízení k 1.10.2011*	Počet nových žádostí	Věc vrácena z vyšší instance	Vydaná rozhodnutí						Předaná rozhodnutí **	Podána žaloba k soudu	Počet účastníků řízení k 31.10.2011*
				Azyl udělen	Azyl neudělen	Doplňková ochrana	Žádost nepřípustná	Řízení zastaveno	Počet rozhodnutí celkem			
Bělorusko	93	4	1	1	-	2	2	-	5	3	1	95
Chorvatsko	1	-	-	-	-	-	-	-	-	-	-	1
Kosovo	1	2	-	-	-	-	-	-	-	1	1	2
Moldavsko	2	1	-	-	-	-	-	-	-	-	1	3
Polsko	3	-	-	-	-	-	-	-	-	-	-	3
Rumunsko	1	-	-	-	-	-	-	-	-	-	-	1
Ruská federace	40	5	1	4	2	-	1	-	7	4	-	42
Srbsko	3	-	-	-	-	-	-	-	-	-	-	3
Ukrajina	72	7	-	-	19	-	1	1	21	21	21	58
<b>Evropa</b>	<b>216</b>	<b>19</b>	<b>2</b>	<b>5</b>	<b>21</b>	<b>2</b>	<b>4</b>	<b>1</b>	<b>33</b>	<b>29</b>	<b>24</b>	<b>208</b>
Afghánistán	5	6	-	-	-	-	-	-	-	-	-	11
Arménie	13	1	-	-	1	-	-	-	1	1	-	13
Ázerbájdžán	6	-	-	-	-	-	-	-	-	-	-	6
Čína	7	1	-	-	-	-	-	-	-	1	1	7
Gruzie	12	1	-	-	-	-	-	-	-	-	-	13
Indie	2	-	-	-	-	-	-	-	-	-	-	2
Indonésie	1	-	-	-	-	-	-	-	-	-	-	1
Irák	12	-	1	-	-	-	-	-	-	-	-	13
Írán	10	1	-	-	1	-	-	1	2	1	-	10
Izrael	-	-	1	-	-	-	-	-	-	-	-	1
Jemen	2	-	-	-	-	-	-	-	-	-	-	2
Kazachstán	35	1	-	-	-	4	1	1	6	7	1	29
Kyrgyzstán	37	-	-	-	-	-	-	1	1	-	-	37
Mongolsko	16	2	-	-	2	-	2	1	5	4	3	14
Myanmar	-	10	-	10	-	-	-	-	10	10	-	-
Pákistán	6	-	-	-	-	-	-	-	-	1	1	5
Srí Lanka	2	-	-	-	-	-	-	-	-	-	-	2
Sýrie	22	1	3	-	-	3	-	-	3	-	-	26
Turecko	22	2	-	-	-	-	-	1	1	1	-	23
Uzbekistán	16	9	-	5	-	1	-	-	6	-	-	25
Vietnam	26	2	-	-	5	-	3	-	8	11	6	17
<b>Asie</b>	<b>252</b>	<b>37</b>	<b>5</b>	<b>15</b>	<b>9</b>	<b>8</b>	<b>6</b>	<b>5</b>	<b>43</b>	<b>37</b>	<b>12</b>	<b>257</b>
Ekvádor	1	-	-	-	-	-	-	-	-	-	-	1
Kuba	8	4	-	-	-	-	-	-	-	-	-	12
Mexiko	1	-	-	-	-	-	-	-	-	-	-	1
<b>Amerika</b>	<b>10</b>	<b>4</b>	<b>-</b>	<b>-</b>	<b>-</b>	<b>-</b>	<b>-</b>	<b>-</b>	<b>-</b>	<b>-</b>	<b>-</b>	<b>14</b>
Alžírsko	4	2	-	-	-	-	1	-	1	1	1	5
Angola	1	-	-	-	-	-	-	-	-	-	-	1
Egypt	3	1	-	-	1	-	-	-	1	-	-	4
Eritrea	10	-	-	1	-	-	-	-	1	-	-	10
Etiopie	2	-	-	-	-	-	-	-	-	-	-	2
Ghana	1	-	-	-	-	-	-	-	-	-	-	1
Guinea	3	-	-	-	-	-	-	-	-	-	-	3
Kamerun	2	-	-	-	-	-	-	-	-	-	-	2
Keňa	1	-	-	-	-	-	-	-	-	-	-	1
Kongo	2	1	-	-	-	-	-	-	-	1	-	2
Konžská dem. rep.	11	-	-	-	-	-	-	-	-	-	-	11
Libye	5	-	-	-	-	-	-	-	-	-	-	5
Maroko	1	-	-	1	-	-	-	-	1	-	-	1
Nigérie	21	-	-	-	-	-	1	-	1	4	1	17
Pobřeží slonoviny	1	-	-	-	-	-	-	-	-	-	-	1
Somálsko	2	-	-	-	-	-	-	-	-	-	-	2
Súdán	1	-	-	-	-	-	-	-	-	-	-	1
Tunisko	2	-	-	-	-	-	-	-	-	-	-	2
Uganda	1	-	-	-	-	-	-	-	-	-	-	1
Zambie	1	-	-	-	-	-	-	-	-	-	-	1
<b>Afrika</b>	<b>75</b>	<b>4</b>	<b>-</b>	<b>2</b>	<b>1</b>	<b>-</b>	<b>2</b>	<b>-</b>	<b>5</b>	<b>6</b>	<b>2</b>	<b>73</b>
bez státní příslušnosti	30	2	1	-	1	3	-	-	4	4	-	29
<b>Celkem</b>	<b>583</b>	<b>66</b>	<b>8</b>	<b>22</b>	<b>32</b>	<b>13</b>	<b>12</b>	<b>6</b>	<b>85</b>	<b>76</b>	<b>38</b>	<b>581</b>

# OAMP - Řízení o prodloužení doplňkové ochrany

říjen 2011

tab. 18

Státní příslušnost	Počet účastníků řízení k 1.10.2011*	Počet nových žádostí	Věc vrácena z vyšší instance	Vystavená rozhodnutí				Předaná rozhodnutí**	Podána žaloba k soudu	Počet účastníků řízení k 31.10.2011*
				Doplňková ochrana prodloužena	Doplňková ochrana neprodloužena	Řízení zastaveno	Počet rozhodnutí celkem			
Bělorusko	5	2	-	2	-	-	2	5	-	2
Ukrajina	2	-	-	-	-	-	-	-	-	2
<b>Evropa</b>	<b>7</b>	<b>2</b>	<b>-</b>	<b>2</b>	<b>-</b>	<b>-</b>	<b>2</b>	<b>5</b>	<b>-</b>	<b>4</b>
Afghánistán	-	1	-	1	-	-	1	-	-	1
Irák	3	10	-	2	-	-	2	2	-	11
Kyrgyzstán	-	1	-	-	-	-	-	-	-	1
Sýrie	-	1	-	-	-	-	-	-	-	1
Uzbekistán	7	1	-	3	-	-	3	2	-	6
<b>Asie</b>	<b>10</b>	<b>14</b>	<b>-</b>	<b>6</b>	<b>-</b>	<b>-</b>	<b>6</b>	<b>4</b>	<b>-</b>	<b>20</b>
Kuba	3	-	-	3	-	-	3	2	-	1
<b>Amerika</b>	<b>3</b>	<b>-</b>	<b>-</b>	<b>3</b>	<b>-</b>	<b>-</b>	<b>3</b>	<b>2</b>	<b>-</b>	<b>1</b>
bez státní příslušnosti	1	5	-	-	-	-	-	-	-	6
<b>Celkem</b>	<b>21</b>	<b>21</b>	<b>-</b>	<b>11</b>	<b>-</b>	<b>-</b>	<b>11</b>	<b>11</b>	<b>-</b>	<b>31</b>

\* Počet účastníků řízení = zahrnuje jak osoby, kterým nebylo dosud vystaveno rozhodnutí, tak ty, kterým nebylo rozhodnutí předáno.

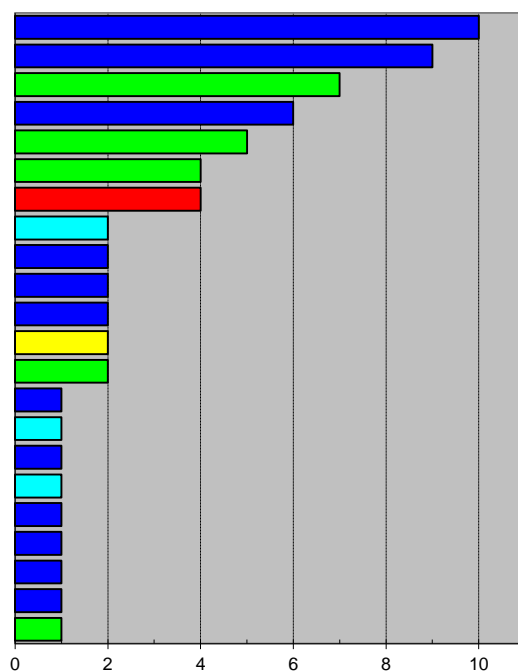
Dále jsou zde zahrnuty osoby, kterým bylo prominuto zmeškání lhůty pro podání odvolání či kterým bylo předchozí rozhodnutí zrušeno a dosud nebylo vystaveno nové.

\*\* Počet předaných rozhodnutí = zahrnuje i starší rozhodnutí předaná žadateli během sledovaného období. Předáním rozhodnutí přestává být osoba účastníkem řízení o mezinárodní ochraně.

## Žádosti o mezinárodní ochranu podle státní příslušnosti žadatelů říjen 2011

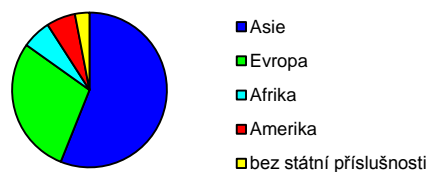
Tab. 02a

Státní příslušnost	Počet žádostí	%
Myanmar	10	15,15
Uzbekistán	9	13,64
Ukrajina	7	10,61
Afghánistán	6	9,09
Ruská federace	5	7,58
Bělorusko	4	6,06
Kuba	4	6,06
Alžírsko	2	3,03
Mongolsko	2	3,03
Turecko	2	3,03
Vietnam	2	3,03
bez státní příslušnosti	2	3,03
Kosovo	2	3,03
Sýrie	1	1,52
Kongo	1	1,52
Arménie	1	1,52
Egypt	1	1,52
Gruzie	1	1,52
Čína	1	1,52
Írán	1	1,52
Kazachstán	1	1,52
Moldavsko	1	1,52
<b>Celkem</b>	<b>66</b>	<b>100,00</b>

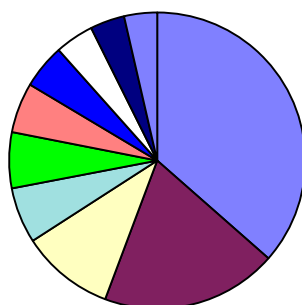


tab. 02b

Státní příslušnost	Zahájení řízení	%
Asie	37	56,00
Evropa	19	29,00
Afrika	4	6,00
Amerika	4	6,00
bez státní příslušnosti	2	3,00
<b>Celkem</b>	<b>66</b>	<b>100</b>



### Nejčastější státní příslušnosti žadatelů v roce 2011 (k 31.10.2011)



- Ostatní - 36,49%
- Ukrajina - 19,25%
- Bělorusko - 10,17%
- Vietnam - 6,1%
- Ruská federace - 6,1%
- Mongolsko - 5,48%
- Turecko - 4,85%
- Kyrgyzstán - 4,23%
- Uzbekistán - 3,76%

# První a opakované žádosti o mezinárodní ochranu podle státní příslušnosti žadatelů

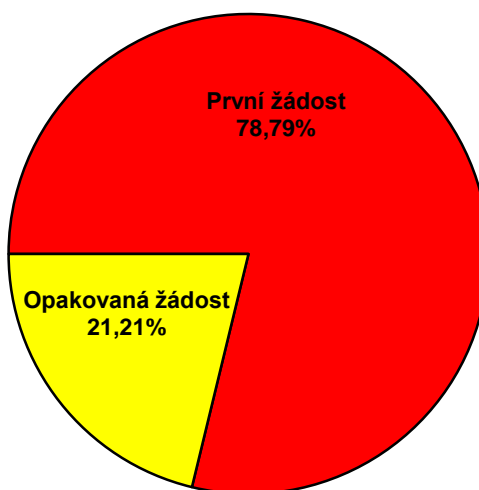
říjen 2011

tab. 02c

Státní příslušnost	Celkem	První žádost	Opakovaná žádost
Afghánistán	6	6	0
Alžírsko	2	1	1
Arménie	1	1	0
Bělorusko	4	2	2
bez státní příslušnosti	2	1	1
Čína	1	1	0
Egypt	1	1	0
Gruzie	1	0	1
Írán	1	1	0
Kazachstán	1	1	0
Kongo	1	0	1
Kosovo	2	0	2
Kuba	4	4	0
Moldavsko	1	1	0
Mongolsko	2	1	1
Myanmar	10	10	0
Ruská federace	5	3	2
Sýrie	1	1	0
Turecko	2	2	0
Ukrajina	7	5	2
Uzbekistán	9	9	0
Vietnam	2	1	1
<b>Celkem</b>	<b>66</b>	<b>52</b>	<b>14</b>



**Celkem**



# Místo podání žádosti o mezinárodní ochranu

říjen 2011

tab. 03

Státní příslušnost	Celkem	PřS Praha- Ruzyně	PřS Zastávka	ZZC Bělá	ZZC Poštorná	věznice	privát	Ostatní azylové zařízení
Afghánistán	6	-	6	-	-	-	-	-
Alžírsko	2	-	2	-	-	-	-	-
Arménie	1	1	-	-	-	-	-	-
Bělorusko	4	-	3	-	-	1	-	-
bez státní příslušnosti	2	-	1	-	-	-	-	1
Čína	1	-	1	-	-	-	-	-
Egypt	1	-	1	-	-	-	-	-
Gruzie	1	-	1	-	-	-	-	-
Írán	1	1	-	-	-	-	-	-
Kazachstán	1	-	1	-	-	-	-	-
Kongo	1	-	1	-	-	-	-	-
Kosovo	2	-	2	-	-	-	-	-
Kuba	4	1	1	-	-	-	-	2
Moldavsko	1	-	-	1	-	-	-	-
Mongolsko	2	-	-	1	-	1	-	-
Myanmar	10	-	10	-	-	-	-	-
Ruská federace	5	-	3	1	-	1	-	-
Sýrie	1	1	-	-	-	-	-	-
Turecko	2	-	1	-	-	-	-	1
Ukrajina	7	-	4	1	1	1	-	-
Uzbekistán	9	4	4	-	-	-	1	-
Vietnam	2	-	1	-	-	1	-	-
<b>Celkem</b>	<b>66</b>	<b>8</b>	<b>43</b>	<b>4</b>	<b>1</b>	<b>5</b>	<b>1</b>	<b>4</b>
%	100,00	12,12	65,15	6,06	1,52	7,58	1,52	6,06

PřS = přijímací středisko (azylové zařízení určené pro registraci nových žadatelů);

ZZC = zařízení pro zajištění cizinců (zejména za účelem realizace správního vyhoštění)

# Žadatelé podle věku a pohlaví

říjen 2011

tab. 05

Státní příslušnost	Dospělí			Děti (0-17 let)			Celkem
	Muži	Ženy	Celkem	Muži	Ženy	Celkem	
Afghánistán	3	1	4	-	2	2	6
Alžírsko	2	-	2	-	-	-	2
Arménie	1	-	1	-	-	-	1
Bělorusko	4	-	4	-	-	-	4
bez státní příslušnosti	1	-	1	-	1	1	2
Čína	1	-	1	-	-	-	1
Egypt	1	-	1	-	-	-	1
Gruzie	1	-	1	-	-	-	1
Írán	1	-	1	-	-	-	1
Kazachstán	1	-	1	-	-	-	1
Kongo	1	-	1	-	-	-	1
Kosovo	-	1	1	1	-	1	2
Kuba	2	-	2	-	2	2	4
Moldavsko	1	-	1	-	-	-	1
Mongolsko	1	1	2	-	-	-	2
Myanmar	7	3	10	-	-	-	10
Ruská federace	3	2	5	-	-	-	5
Sýrie	1	-	1	-	-	-	1
Turecko	1	1	2	-	-	-	2
Ukrajina	5	2	7	-	-	-	7
Uzbekistán	2	2	4	4	1	5	9
Vietnam	2	-	2	-	-	-	2
<b>Celkem</b>	<b>42</b>	<b>13</b>	<b>55</b>	<b>5</b>	<b>6</b>	<b>11</b>	<b>66</b>

# Mladiství a nezletilí bez doprovodu

říjen 2011

## Řízení o mezinárodní ochraně <sup>(1)</sup>

tab. 06b

Státní příslušnost	Počet účastníků řízení k 31.10.2011*	Počet nových žádostí	Věc vrácena z vyšší instance	Vydaná rozhodnutí						Předaná rozhodnutí **	Podána žaloba k soudu	Počet účastníků řízení k 31.10.2011*
				Azyl udělen	Azyl neudělen	Doplňková ochrana	Žádost nepřipustná	Řízení zastaveno	Počet rozhodnutí celkem			
<b>Evropa</b>	-	-	-	-	-	-	-	-	-	-	-	-
Afghánistán	1	-	-	-	-	-	-	-	-	-	-	1
Ázerbájdžán	1	-	-	-	-	-	-	-	-	-	-	1
Kyrgyzstán	1	-	-	-	-	-	-	-	-	-	-	1
Sýrie	1	-	-	-	-	-	-	-	-	-	-	1
<b>Asie</b>	<b>4</b>	-	-	-	-	-	-	-	-	-	-	<b>4</b>
Etiopie	1	-	-	-	-	-	-	-	-	-	-	1
Somálsko	1	-	-	-	-	-	-	-	-	-	-	1
<b>Afrika</b>	<b>2</b>	-	-	-	-	-	-	-	-	-	-	<b>2</b>
bez státní příslušnosti	1	-	-	-	-	-	-	-	-	-	-	1
<b>Celkem</b>	<b>7</b>	-	-	-	-	-	-	-	-	-	-	<b>7</b>

(1) Celkový průběh řízení včetně mladistvých a nezletilých osob je uveden v přední části statistické zprávy.

\* **Počet účastníků řízení** = zahrnuje osoby, kterým nebylo dosud vystaveno rozhodnutí nebo rozhodnutí nebylo předáno. Dále jsou zde zahrnuty osoby, kterým bylo předchozí rozhodnutí zrušeno odvolací instancí a dosud nebylo vystaveno nové.

\*\* **Počet předaných rozhodnutí** = zahrnuje i starší rozhodnutí předaná žadateli během sledovaného období. Předáním rozhodnutí přestává být osoba účastníkem řízení o mezinárodní ochraně.

## Mladiství a nezletilí bez doprovodu - nové žádosti

tab. 06a

Věková kategorie	0-14		15-17		Celkem
	Muži	Ženy	Muži	Ženy	
<b>Celkem</b>	-	-	-	-	-



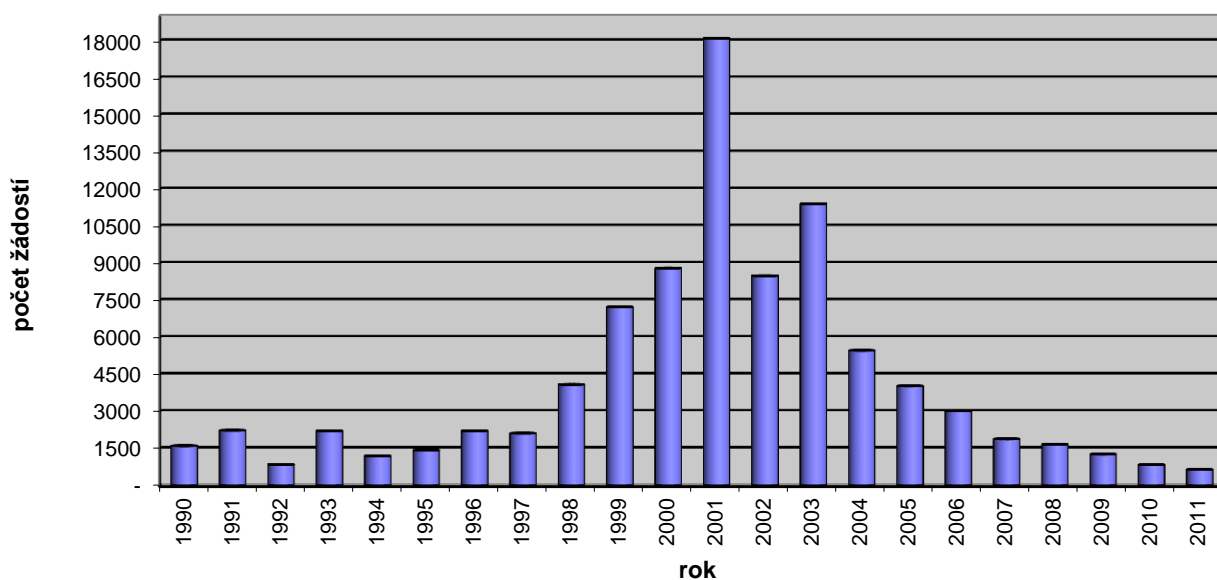
# Počet žádostí o mezinárodní ochranu podle roků a měsíců zahájení řízení

## červenec 1990 - říjen 2011

tab. 09

měsíc	1990	1991	1992	1993	1994	1995	1996	1997	1998	1999	2000	2001	2002	2003	2004	2005	2006	2007	2008	2009	2010	2011	Celkem
Leden		395	138	30	172	55	57	212	219	602	593	1228	1334	686	552	346	262	153	212	123	65	67	7501
Únor		330	39	45	125	65	125	191	175	430	384	1228	679	704	588	297	235	130	188	130	79	55	6222
Březen		233	45	65	97	201	138	201	144	583	514	1635	726	588	988	307	263	181	182	123	106	70	7390
Duben		165	61	71	100	147	118	193	127	569	559	1539	762	1187	603	280	218	130	137	134	76	59	7235
Květen		248	39	141	80	211	89	114	96	604	545	1600	604	964	420	261	246	114	98	115	81	77	6747
Červen		235	64	101	64	150	187	115	120	537	944	1698	525	899	317	312	286	138	114	90	65	47	7008
Červenec	1	104	95	169	121	89	372	185	142	611	666	1614	580	925	354	330	292	148	115	105	63	61	7142
Srpen	231	137	67	198	95	118	332	151	273	581	691	1780	579	1167	300	489	426	172	113	85	91	62	8138
Září	146	77	82	814	90	155	171	168	252	699	749	1497	610	965	282	432	193	151	121	86	52	75	7867
Říjen	355	80	76	334	70	69	198	119	792	551	919	1498	773	1557	378	348	235	142	176	99	55	66	8890
Listopad	432	122	70	129	65	73	226	210	711	724	1232	1355	630	997	370	348	208	216	117	81	48		8364
Prosinec	437	100	65	110	108	84	198	250	1035	727	998	1422	682	761	307	271	152	203	83	87	52		8132
<b>Celkem</b>	<b>1602</b>	<b>2226</b>	<b>841</b>	<b>2207</b>	<b>1187</b>	<b>1417</b>	<b>2211</b>	<b>2109</b>	<b>4086</b>	<b>7218</b>	<b>8794</b>	<b>18094</b>	<b>8484</b>	<b>11400</b>	<b>5459</b>	<b>4021</b>	<b>3016</b>	<b>1878</b>	<b>1656</b>	<b>1258</b>	<b>833</b>	<b>639</b>	<b>90636</b>

**Počet žádosti o mezinárodní ochranu podle roků zahájení řízení**

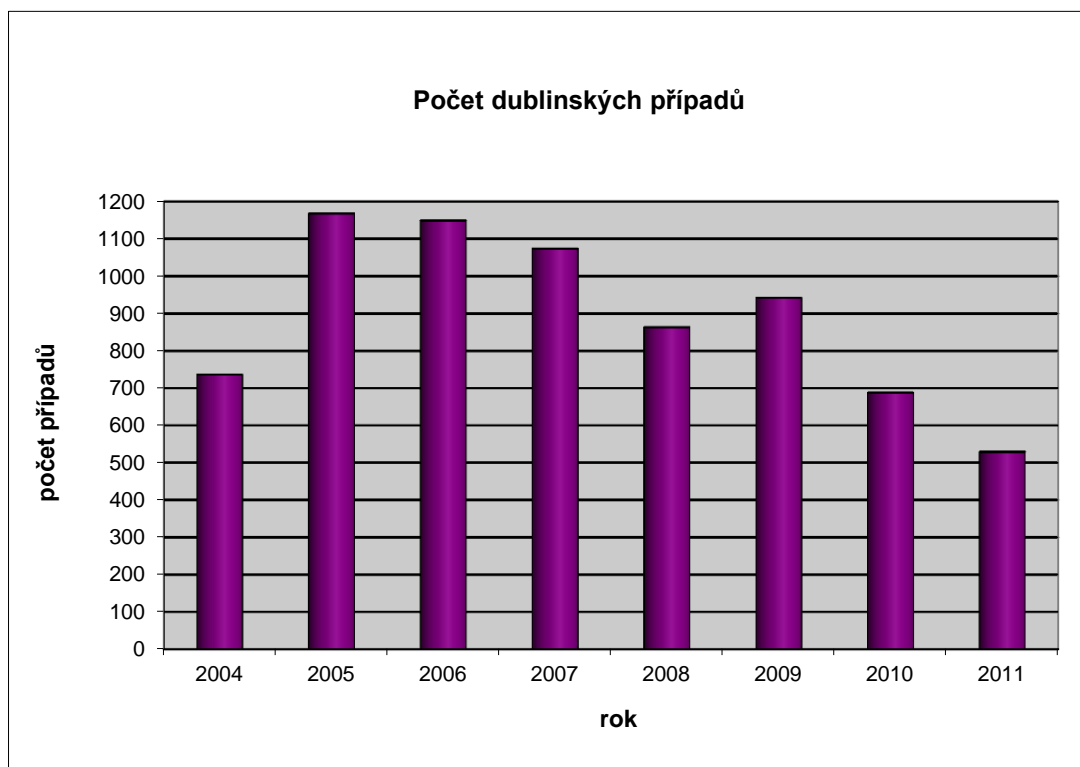


# Počet dublinských případů

## květen 2004 - říjen 2011

tab. 11

Rok	2004	2005	2006	2007	2008	2009	2010	2011
Měsíc								
Leden		128	136	139	99	66	66	60
Únor		126	125	73	80	73	92	40
Březen		115	120	79	76	91	52	58
Duben		97	62	64	68	65	60	47
Květen	60	71	111	89	63	62	58	49
Červen	83	67	71	84	74	69	54	69
Červenec	101	79	80	97	62	80	53	40
Srpen	94	79	82	104	71	79	58	80
Září	61	79	104	81	68	106	35	51
Říjen	101	77	80	124	76	88	54	35
Listopad	117	120	105	77	64	95	43	
Prosinec	119	130	73	63	62	68	63	
<b>Celkem</b>	<b>736</b>	<b>1168</b>	<b>1149</b>	<b>1074</b>	<b>863</b>	<b>942</b>	<b>688</b>	<b>529</b>
<b>Celkový počet dublinských případů</b>							<b>6620</b>	



# Krajské soudy<sup>(1)</sup> - Řízení o mezinárodní ochraně říjen 2011

tab.12

Státní příslušnost	Počet účastníků řízení k 1.10.2011*	Počet podaných žalob	Věc vrácena KS z NSS	Zamítnutí žaloby	Odmítnutí žaloby	Řízení zastaveno	Věc vrácena k řízení OAMP	Počet rozhodnutí celkem	Předaná rozhodnutí**	Podána kasační stížnost NSS	Počet účastníků řízení k 31.10.2011*
Albánie	1	-	-	-	-	-	-	-	-	-	1
Bělorusko	17	-	-	3	-	-	1	4	3	1	14
Kosovo	2	1	-	1	-	-	-	1	-	-	3
Litva	1	-	-	-	-	-	-	-	-	-	1
Moldavsko	3	1	-	-	-	-	-	-	-	-	4
Ruská federace	17	-	-	1	-	-	1	2	1	-	16
Ukrajina	75	20	-	11	-	2	-	13	4	3	91
<b>Evropa</b>	<b>116</b>	<b>22</b>	<b>-</b>	<b>16</b>	<b>-</b>	<b>2</b>	<b>2</b>	<b>20</b>	<b>8</b>	<b>4</b>	<b>130</b>
Afghánistán	6	-	-	-	-	-	-	-	-	-	6
Arménie	17	-	1	-	-	-	-	-	1	-	17
Ázerbájdžán	2	-	-	-	-	-	-	-	-	-	2
Čína	-	1	-	-	-	-	-	-	-	-	1
Gruzie	10	-	-	1	-	-	-	1	3	4	7
Indie	3	-	-	1	-	-	-	1	-	-	3
Irák	7	-	-	7	-	-	1	8	3	-	4
Izrael	1	-	-	-	-	-	-	-	1	-	-
Kazachstán	5	-	-	-	-	-	-	-	-	-	5
Kyrgyzstán	12	-	-	1	-	-	1	2	-	-	12
Mongolsko	8	2	-	-	-	-	-	-	1	3	9
Pákistán	5	1	-	-	-	-	-	-	-	-	6
Palestina	1	-	-	1	-	-	-	1	-	-	1
Srí Lanka	1	-	-	-	-	-	-	-	-	-	1
Sýrie	10	-	-	1	-	-	1	2	6	1	4
Turecko	22	-	-	1	-	4	-	5	4	-	18
Vietnam	20	5	-	2	2	-	-	4	3	1	22
<b>Asie</b>	<b>130</b>	<b>9</b>	<b>1</b>	<b>15</b>	<b>2</b>	<b>4</b>	<b>3</b>	<b>24</b>	<b>22</b>	<b>9</b>	<b>118</b>
Alžírsko	4	1	-	-	-	1	-	1	1	3	4
Angola	1	-	-	-	-	-	-	-	-	-	1
Ghana	5	-	-	-	-	-	-	-	-	-	5
Kamerun	1	-	-	-	-	-	-	-	-	-	1
Kongo	1	-	-	-	-	-	-	-	-	-	1
Konžská dem. rep.	3	-	-	-	-	-	-	-	-	-	3
Maroko	1	1	-	-	-	-	-	-	-	-	2
Niger	1	-	-	-	-	-	-	-	-	-	1
Nigérie	24	1	1	-	-	-	-	-	4	3	22
Senegal	1	-	-	-	-	-	-	-	-	-	1
Súdán	1	-	-	-	-	-	-	-	-	-	1
Tunisko	1	-	-	-	-	1	-	1	-	-	1
<b>Afrika</b>	<b>44</b>	<b>3</b>	<b>1</b>	<b>-</b>	<b>-</b>	<b>2</b>	<b>-</b>	<b>2</b>	<b>5</b>	<b>6</b>	<b>43</b>
bez státní příslušnosti	13	-	-	-	-	-	-	-	2	-	11
<b>Celkem</b>	<b>303</b>	<b>34</b>	<b>2</b>	<b>31</b>	<b>2</b>	<b>8</b>	<b>5</b>	<b>46</b>	<b>37</b>	<b>19</b>	<b>302</b>

KS= Krajský soud

NSS = Nejvyšší správní soud

Žadatelé o mezinárodní ochranu mohou podat proti rozhodnutí OAMP žalobu k nezávislé odvolací instanci, kterou je od 1.1.2003 příslušný krajský soud (podle místa pobytu žadatele v době podání žaloby)

(1) = Krajský soud v Praze, Brně, Ostravě, Hradci Králové, Ústí nad Labem, Českých Budějovicích, Plzni, HK-pobočka Pardubice, UL-pobočka Liberec, Městský soud v Praze

\* Počet účastníků řízení = zahrnuje osoby, o jejichž žalobách krajské soudy dosud nerozhodly nebo rozhodnutí nenabyla právní moci.

\*\* Počet předaných rozhodnutí = zahrnuje i starší rozhodnutí předaná žadateli během sledovaného období.

# Krajské soudy(1) - Průběh řízení žalob bez odkladného účinku

říjen 2011

tab. 14

Státní příslušnost	Počet cizinců s žalobou bez odkladného účinku k 1.10.2011*	Počet podaných žalob	Zamítnutí žaloby	Odmítnutí žaloby	Řízení zastaveno	Věc vrácena k řízení OAMP	Počet rozhodnutí celkem	Předaná rozhodnutí**	Počet cizinců s žalobou bez odkladného účinku k 31.10.2011*
Bělorusko	1	1	-	-	1	-	1	-	1
Kosovo	1	-	1	-	-	-	1	-	-
Ruská federace	2	-	-	-	-	-	-	-	2
Ukrajina	7	1	-	-	1	-	1	1	7
<b>Evropa</b>	<b>11</b>	<b>2</b>	<b>1</b>	<b>-</b>	<b>2</b>	<b>-</b>	<b>3</b>	<b>1</b>	<b>10</b>
Bangladéš	1	-	-	-	-	-	-	-	1
Gruzie	1	-	-	-	-	-	-	-	1
Irák	1	-	-	-	-	-	-	-	1
Kazachstán	-	1	-	-	-	-	-	-	1
Mongolsko	10	2	1	-	-	-	1	1	11
Sýrie	1	-	-	-	-	-	-	1	1
Turecko	1	-	-	-	-	-	-	-	1
Vietnam	2	1	-	-	1	-	1	1	2
<b>Asie</b>	<b>17</b>	<b>4</b>	<b>1</b>	<b>-</b>	<b>1</b>	<b>-</b>	<b>2</b>	<b>3</b>	<b>19</b>
Konžská dem. rep.	1	-	-	-	-	-	-	-	1
Maroko	1	-	-	-	-	-	-	1	1
Nigérie	2	-	-	-	-	-	-	-	2
Tunisko	1	-	-	-	-	-	-	-	1
<b>Afrika</b>	<b>5</b>	<b>-</b>	<b>-</b>	<b>-</b>	<b>-</b>	<b>-</b>	<b>-</b>	<b>1</b>	<b>5</b>
bez státní příslušnosti	1	-	-	-	-	-	-	-	1
<b>Celkem</b>	<b>34</b>	<b>6</b>	<b>2</b>	<b>-</b>	<b>3</b>	<b>-</b>	<b>5</b>	<b>5</b>	<b>35</b>

Cizinci mohou podat žalobu ke krajskému soudu proti rozhodnutí o zastavení řízení podle §25 a rozhodnutí o zamítnutí žádosti o udělení azylu jako zjevně nedůvodné podle §16 odst. 1 písm. d) a e) zákona o azylu; tyto žaloby jsou bez odkladného účinku

(1) = Krajský soud v Praze, Brně, Ostravě, Hradci Králové, Ústí nad Labem, Českých Budějovicích, Plzni, HK-pobočka Pardubice, UL-pobočka Liberec, Městský soud v Praze

\* Počet cizinců s žalobou bez odkl. účinku = zahrnuje osoby, o jejichž žalobách krajské soudy dosud nerozhodly nebo rozhodnutí nenabyla právní moci; nezahrnuje osoby, jimž byl v průběhu sledovaného období přiznán odkladný účinek

\*\* Počet předaných rozhodnutí = zahrnuje i starší rozhodnutí předaná cizinci během sledovaného období.

# Nejvyšší správní soud - Průběh řízení kasačních stížností říjen 2011

tab. 15

Státní příslušnost	Počet cizinců s kasační stížností k 1.10.2011*	Počet nových kasačních stížností	Zamítnutí kasační stížnosti	Odmítnutí kasační stížnosti	Řízení zastaveno	Věc vrácena k řízení krajskému soudu	Počet rozhodnutí celkem	Předaná rozhodnutí **	Počet cizinců s kasační stížností k 31.10.2011*
Bělorusko	10	1	-	-	1	-	1	3	8
Bosna a Hercegovina	1	-	-	-	-	-	-	-	1
Chorvatsko	1	-	-	-	-	-	-	-	1
Kosovo	5	-	-	1	-	-	1	1	4
Litva	1	-	-	-	-	-	-	-	1
Makedonie	1	-	-	1	-	-	1	-	1
Moldavsko	5	-	-	1	-	-	1	2	3
Ruská federace	3	-	-	-	-	-	-	-	3
Slovensko	1	-	-	-	-	-	-	1	-
Ukrajina	45	3	-	6	-	-	6	15	37
<b>Evropa</b>	<b>73</b>	<b>4</b>	<b>-</b>	<b>9</b>	<b>1</b>	<b>-</b>	<b>10</b>	<b>22</b>	<b>59</b>
Arménie	9	-	1	-	-	1	2	7	5
Čína	2	-	-	-	-	-	-	-	2
Gruzie	3	4	-	-	-	-	-	1	6
Kazachstán	4	-	-	-	-	-	-	1	3
Kyrgyzstán	8	-	-	2	-	-	2	4	5
Mongolsko	19	3	-	1	-	-	1	7	19
Sýrie	11	1	-	1	-	-	1	1	11
Turecko	5	-	-	-	-	-	-	-	5
Uzbekistán	1	-	-	-	-	-	-	-	1
Vietnam	6	1	-	1	-	-	1	3	4
<b>Asie</b>	<b>68</b>	<b>9</b>	<b>1</b>	<b>5</b>	<b>-</b>	<b>1</b>	<b>7</b>	<b>24</b>	<b>61</b>
Alžírsko	-	3	-	-	-	-	-	-	3
Ghana	1	-	-	-	-	-	-	-	1
Kamerun	1	-	-	-	-	-	-	-	1
Konžská dem. rep.	3	-	-	-	-	-	-	-	3
Nigérie	9	3	1	1	-	1	3	1	10
Tunisko	1	-	-	-	-	-	-	-	1
<b>Afrika</b>	<b>15</b>	<b>6</b>	<b>1</b>	<b>1</b>	<b>-</b>	<b>1</b>	<b>3</b>	<b>1</b>	<b>19</b>
bez státní příslušnosti	4	-	-	-	-	-	-	-	4
<b>Celkem</b>	<b>160</b>	<b>19</b>	<b>2</b>	<b>15</b>	<b>1</b>	<b>2</b>	<b>20</b>	<b>47</b>	<b>143</b>

# Nejvyšší správní soud - Průběh řízení kasačních stížností podaných MV říjen 2011

tab. 13

Státní příslušnost	Počet kasačních stížností podaných MV k 1.10.2011	Počet nových kasačních stížností MV	Zamítnutí kasačních stížností MV	Odmítnutí kasačních stížností MV	Řízení zastaveno	Věc vrácena k řízení krajskému soudu	Počet rozhodnutí celkem	Předaná rozhodnutí	Počet kasačních stížností podaných MV k 31.10.2011
Bělorusko	6	-	-	-	-	-	-	-	6
Rumunsko	1	-	-	-	-	-	-	-	1
Ruská federace	1	1	-	-	-	-	-	-	2
Ukrajina	5	-	-	-	-	-	-	-	5
<b>Evropa</b>	<b>13</b>	<b>1</b>	<b>-</b>	<b>-</b>	<b>-</b>	<b>-</b>	<b>-</b>	<b>-</b>	<b>14</b>
Čína	1	-	-	-	-	-	-	-	1
Izrael	-	1	-	-	-	-	-	-	1
Kazachstán	1	-	-	-	-	-	-	-	1
Kyrgyzstán	1	-	-	-	-	-	-	-	1
Mongolsko	3	-	-	-	-	-	-	-	3
Nepál	1	-	-	-	-	-	-	-	1
Sýrie	2	-	-	-	-	-	-	-	2
Turecko	3	1	-	-	-	-	-	-	4
Uzbekistán	1	-	-	-	-	-	-	-	1
Vietnam	1	-	-	-	-	-	-	-	1
<b>Asie</b>	<b>14</b>	<b>2</b>	<b>-</b>	<b>-</b>	<b>-</b>	<b>-</b>	<b>-</b>	<b>-</b>	<b>16</b>
Alžírsko	1	-	-	-	-	-	-	-	1
Konžská dem. rep.	1	-	-	-	-	-	-	-	1
Nigérie	3	-	-	-	-	-	-	-	3
Zimbabwe	1	-	-	-	-	-	-	-	1
<b>Afrika</b>	<b>6</b>	<b>-</b>	<b>-</b>	<b>-</b>	<b>-</b>	<b>-</b>	<b>-</b>	<b>-</b>	<b>6</b>
<b>Celkem</b>	<b>33</b>	<b>3</b>	<b>-</b>	<b>-</b>	<b>-</b>	<b>-</b>	<b>-</b>	<b>-</b>	<b>36</b>

# MINISTERSTVO VNITRA ČESKÉ REPUBLIKY

## Odbor azylové a migrační politiky

Pošt. schránka 21/OAM, 170 34 PRAHA 7

tel: 974 832 495

fax: 974 833 530

e-mail: [opu@mvr.cz](mailto:opu@mvr.cz)

<http://www.mvr.cz>

Data platná k 27.12.2011