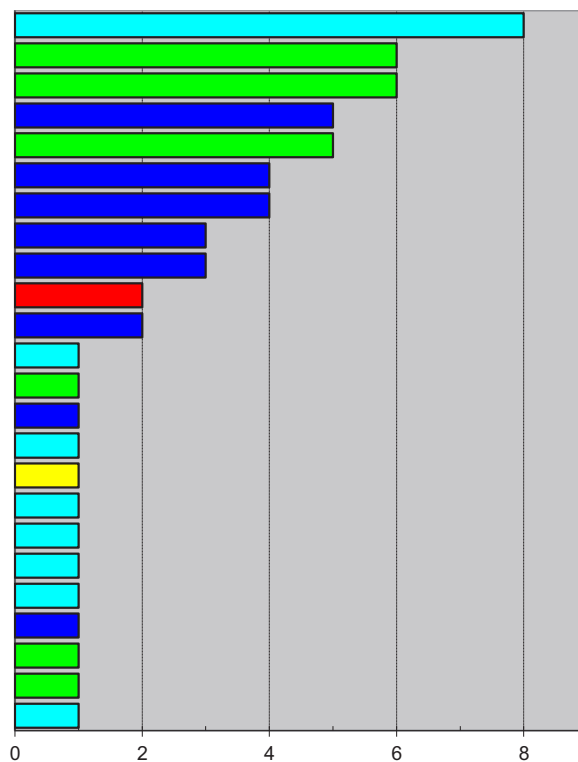


Žádosti o mezinárodní ochranu podle státní příslušnosti žadatelů červenec 2011

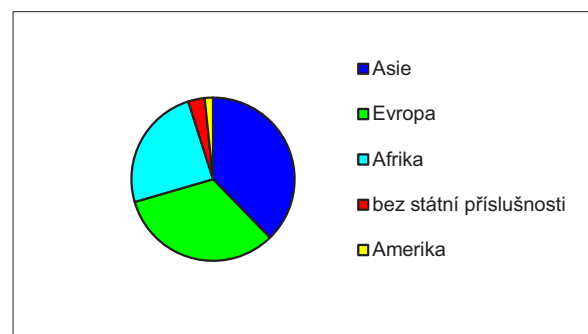
Tab. 02a

Státní příslušnost	Počet žádostí	%
Libye	8	13,11
Ruská Federace	6	9,84
Bělorusko	6	9,84
Sýrie	5	8,20
Ukrajina	5	8,20
Vietnam	4	6,56
Kyrgyzstán	4	6,56
Turecko	3	4,92
Mongolsko	3	4,92
bez státní příslušnosti	2	3,28
Gruzie	2	3,28
Ghana	1	1,64
Chorvatsko	1	1,64
Kazachstán	1	1,64
Kamerun	1	1,64
Kuba	1	1,64
Alžírsko	1	1,64
Egypt	1	1,64
Etiopie	1	1,64
Uganda	1	1,64
Afghánistán	1	1,64
Moldavsko	1	1,64
Kosovo	1	1,64
Nigérie	1	1,64
Celkem	61	100,00

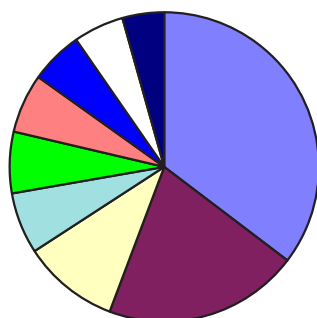


tab. 02b

Státní příslušnost	Zahájení řízení	%
Asie	23	37,70
Evropa	20	32,79
Afrika	15	24,59
bez státní příslušnosti	2	3,28
Amerika	1	1,64
Celkem	61	100,00



Nejčastější státní příslušnosti žadatelů v roce 2011 (k 31.7.2011)



- Ostatní - 35,34%
- Ukrajina - 20,41%
- Bělorusko - 10,09%
- Mongolsko - 6,42%
- Ruská Federace - 6,42%
- Turecko - 6,19%
- Vietnam - 5,5%
- Kyrgyzstán - 5,28%
- bez státní příslušnosti - 4,36%