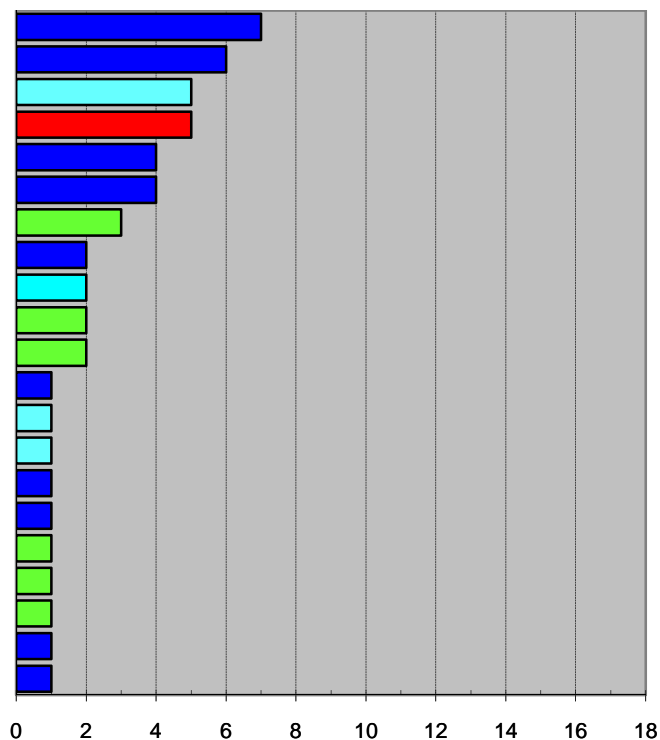


Žádosti o mezinárodní ochranu podle státní příslušnosti žadatelů prosinec 2010

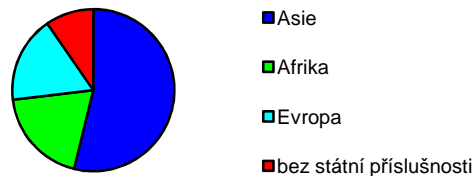
Tab. 02a

Státní příslušnost	Počet žádostí	%
Kazachstán	7	13,50
Turecko	6	11,50
Ukrajina	5	9,60
bez státní příslušnosti	5	9,60
Vietnam	4	7,70
Kyrgyzstán	4	7,70
Keňa	3	5,80
Čína	2	3,80
Bělorusko	2	3,80
Somálsko	2	3,80
Nigérie	2	3,80
Pákistán	1	1,90
Rumunsko	1	1,90
Rusko	1	1,90
Turkmenistán	1	1,90
Mongolsko	1	1,90
Pobřeží slonoviny	1	1,90
Konžská dem. rep.	1	1,90
Alžírsko	1	1,90
Jordánsko	1	1,90
Ázerbajdžán	1	1,90
Celkem	52	100

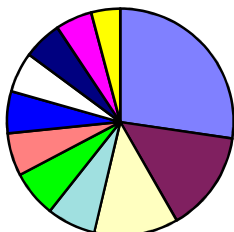


tab. 02b

Státní příslušnost	Zahájení řízení	%
Asie	28	54,00
Afrika	10	19,00
Evropa	9	17,00
bez státní příslušnosti	5	10,00
Celkem	52	100



Nejčastější státní příslušnost žadatelů v prosinci 2010



- Ostatní - 26,28%
- Ukrajina - 13,81%
- Mongolsko - 11,52%
- Bělorusko - 6,72%
- bez státní příslušnosti - 6,36%
- Turecko - 5,88%
- Rusko - 5,76%
- Kazachstán - 5,52%
- Vietnam - 5,28%
- Myanmar - 5,04%
- Kyrgyzstán - 3,96%