



MINISTERSTVO VNITRA
ČESKÉ REPUBLIKY

Odbor azylové a migrační politiky

STATISTICKÁ ZPRÁVA

Řízení o mezinárodní ochraně



ČESKÁ REPUBLIKA

listopad 2010



OAMP - Řízení o mezinárodní ochraně
listopad 2010

tab. 01

Státní příslušnost	Počet účastníků řízení k 1.11.2010*	Počet nových žádostí	Věc vrácena z vyšší instance	Vydaná rozhodnutí						Předaná rozhodnutí **	Podána žaloba k soudu	Počet účastníků řízení k 30.11.2010*
				Azyl udělen	Azyl neudělen	Doplňková ochrana	Žádost nepřipustná	Řízení zastaveno	Počet rozhodnutí celkem			
Bělorusko	61	7			4		2		6	2	4	66
Bosna a Hercegovina	4											4
Chorvatsko	1											1
Kosovo	4									3	1	1
Makedonie	2				1				1	2	1	1
Moldavsko	7	1										8
Polsko		3										3
Rumunsko	1											1
Rusko	67	2		2				5	7	10		58
Slovensko		1					1		1			1
Srbsko	4											4
Ukrajina	65	8	2	1	6		2	2	11	8	2	68
Evropa	216	22	2	3	11	-	5	7	26	25	8	216
Afghánistán	9											9
Arménie	29									6	6	23
Ázerbajdžán	6	1										7
Čína	3		1									4
Filipíny	2											2
Gruzie	11			1					1	1		10
Indie	5						1		1	2		3
Indonésie	1											1
Irák	21	2			1	7			8	1		22
Írán	11											11
Izrael	1											1
Jemen	2											2
Kazachstán	138		5				1		1			143
Kyrgyzstán	22					1		3	4	4		18
Mongolsko	21	5	1		3		5	1	9	8	3	18
Pákistán	5	1			2				2	1	1	5
Srí Lanka	4									1		3
Sýrie	23	2			2	1	1	1	5	9	5	17
Turecko	23	1	1							1	1	24
Turkmenistán	1											1
Uzbekistán	8	4				1			1	2		10
Vietnam	20	1			2				2	3	1	19
Asie	366	17	8	1	10	10	8	5	34	39	17	353
Kuba	14					2			2	6		8
Amerika	14	-	-	-	-	2	-	-	2	6	-	8
Alžírsko	2	1					1		1	2	2	1
Angola	4											4
Burkina Faso		1										1
Egypt	2	1						1	1	1	2	2
Etiopie	1											1
Ghana	1											1
Guinea	3											3
Kamerun	3				1				1			3
Kongo	3	1										4
Konžská dem. rep.	17		1		2	2		1	5	1		17
Libye	1											1
Mali	1						1		1	1		1
Maroko	1											1
Nigérie	35	3			3				3	2	1	36
Pobřeží slonoviny	1											1
Sierra Leone	4											4
Somálsko	6											6
Súdán	5											5

Státní příslušnost	Počet účastníků řízení k 1.11.2010*	Počet nových žádostí	Věc vrácena z vyšší instance	Vydaná rozhodnutí						Předaná rozhodnutí **	Podána žaloba k soudu	Počet účastníků řízení k 30.11.2010*
				Azyl udělen	Azyl neudělen	Doplňková ochrana	Žádost nepřipustná	Řízení zastaveno	Počet rozhodnutí celkem			
Togo	3											3
Tunisko	2											2
Uganda	1											1
Afrika	96	7	1	-	6	2	2	2	12	7	5	98
bez státní příslušnosti	63	2			2	1	1		4	4		61
Celkem	755	48	11	4	29	15	16	14	78	81	30	736

OAMP - Řízení o prodloužení doplňkové ochrany listopad 2010

Státní příslušnost	Počet účastníků řízení k 1.11.2010*	Počet nových žádostí	Věc vrácena z vyšší instance	Vystavená rozhodnutí				Předaná rozhodnutí **	Podána žaloba k soudu	Počet účastníků řízení k 30.11.2010*
				Doplňková ochrana prodloužena	Doplňková ochrana neprodloužena	Řízení zastaveno	Počet rozhodnutí celkem			
Bělorusko	5			1			1	3		2
Rusko	1	2		2			2			3
Ukrajina	1									1
Evropa	7	2	-	3	-	-	3	3	-	6
Irák	7	3		7			7	3		7
Kyrgyzstán	2			1			1	1		1
Sýrie	1	1			1		1			2
Turkmenistán		1								1
Uzbekistán								1		
Asie	10	5	-	8	1	-	9	5	-	11
Kuba	3	1		3			3	2		3
Amerika	3	1	-	3	-	-	3	2	-	3
bez státní příslušnosti		6								6
Celkem	20	14	-	14	1	-	15	10	-	26

tab. 18

* Počet účastníků řízení = zahrnuje jak osoby, kterým nebylo dosud vystaveno rozhodnutí, tak ty, kterým nebylo rozhodnutí předáno.

Dále jsou zde zahrnuty osoby, kterým bylo prominuto zmeškání lhůty pro podání odvolání či kterým bylo předchozí rozhodnutí

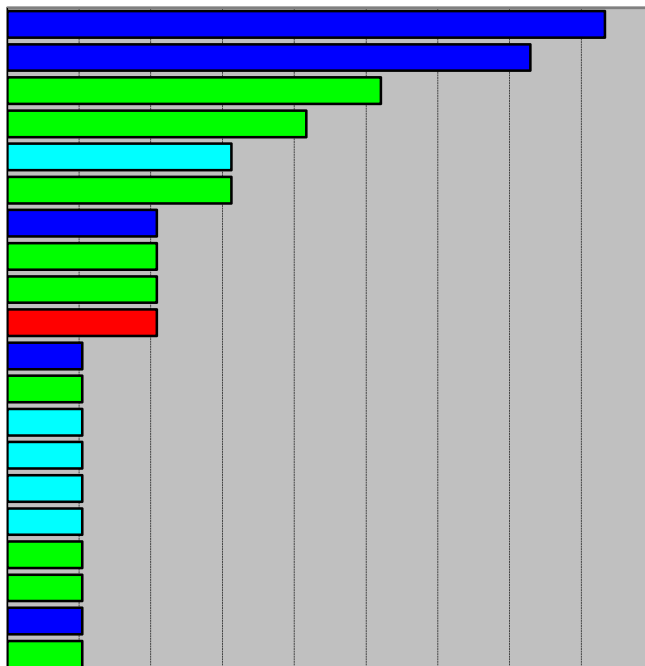
** Počet předaných rozhodnutí = zahrnuje i starší rozhodnutí předaná žadateli během sledovaného období. Předáním rozhodnutí přestává být osoba účastníkem řízení o mezinárodní ochraně.

Žádosti o mezinárodní ochranu podle státní příslušnosti žadatelů

listopad 2010


Tab. 02a

Státní příslušnost	Počet žádostí	%
Ukrajina	8	16,67
Bělorusko	7	14,58
Mongolsko	5	10,42
Uzbekistán	4	8,33
Nigérie	3	6,25
Polsko	3	6,25
Rusko	2	4,17
Sýrie	2	4,17
Irák	2	4,17
bez státní příslušnosti	2	4,17
Moldavsko	1	2,08
Ázerbajdžán	1	2,08
Burkina Faso	1	2,08
Kongo	1	2,08
Alžírsko	1	2,08
Egypt	1	2,08
Turecko	1	2,08
Vietnam	1	2,08
Slovensko	1	2,08
Pákistán	1	2,08
Celkem	48	100,00




tab. 02b

Státní příslušnost	Zahájení řízení	%
Evropa	22	46,00
Asie	17	35,00
Afrika	7	15,00
bez státní příslušnosti	2	4,00
Celkem	48	100



Nejčastější státní příslušnosti žadatelů v listopadu 2010


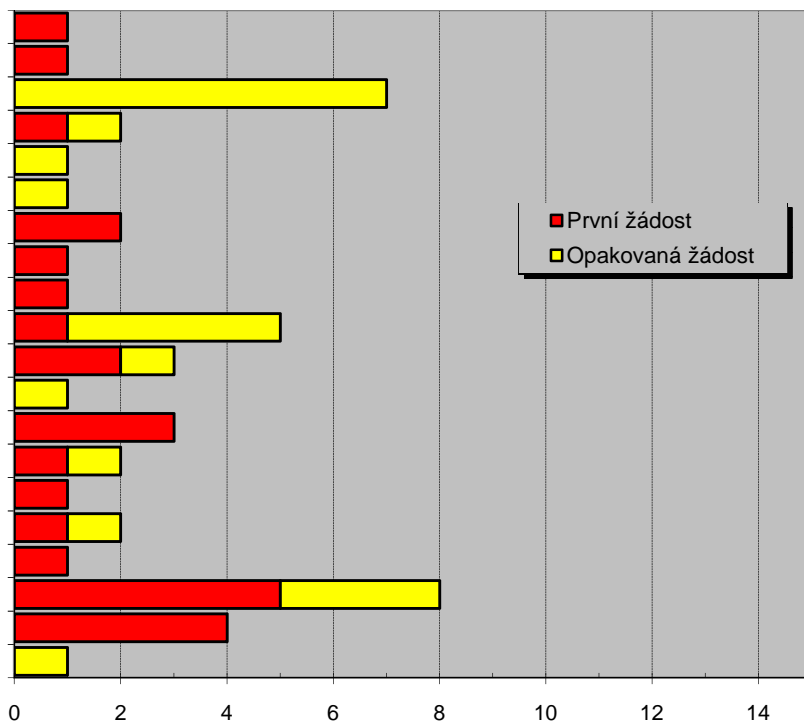


První a opakované žádosti o mezinárodní ochranu podle státní příslušnosti žadatelů

listopad 2010

tab. 02c

Státní příslušnost	Celkem	První žádost	Opakovaná žádost
Alžírsko	1	1	-
Ázerbajdžán	1	1	0
Bělorusko	7	0	7
bez státní příslušnosti	2	1	1
Burkina Faso	1	0	1
Egypt	1	0	1
Irák	2	2	0
Kongo	1	1	0
Moldavsko	1	1	0
Mongolsko	5	1	4
Nigérie	3	2	1
Pákistán	1	0	1
Polsko	3	3	0
Rusko	2	1	1
Slovensko	1	1	0
Sýrie	2	1	1
Turecko	1	1	0
Ukrajina	8	5	3
Uzbekistán	4	4	0
Vietnam	1	0	1
Celkem	48	26	22



Místo podání žádosti o mezinárodní ochranu

listopad 2010

tab. 03

Státní příslušnost	Celkem	PřS Praha- Ruzyně	PřS Zastávka	ZZC Bělá	ZZC Poštorná	věznice	privát
Alžírsko	1		1				
Ázerbajdžán	1			1			
Bělorusko	7		5	1	1		
bez státní příslušnosti	2		2				
Burkina Faso	1		1				
Egypt	1	1					
Irák	2	1	1				
Kongo	1		1				
Moldavsko	1		1				
Mongolsko	5		2	2		1	
Nigérie	3		2			1	
Pákistán	1		1				
Polsko	3		3				
Rusko	2	1					1
Slovensko	1					1	
Sýrie	2	1			1		
Turecko	1		1				
Ukrajina	8		2			6	
Uzbekistán	4	4					
Vietnam	1	1					
Celkem	48	9	23	4	2	9	1
	100%	19%	48%	8%	4%	19%	2%

PřS = přijímací středisko (azylové zařízení určené pro registraci nových žadatelů);

ZZC = zařízení pro zajištění cizinců (zejména za účelem realizace správního vyhoštění)

Žadatelé podle věku a pohlaví

listopad 2010

tab. 05

Státní příslušnost	Dospělí			Děti (0-17 let)			Celkem
	Muži	Ženy	Celkem	Muži	Ženy	Celkem	
Alžírsko	1		1				1
Ázerbajdžán	1		1				1
Bělorusko	5	1	6	1		1	7
bez státní příslušnosti	2		2				2
Burkina Faso		1	1				1
Egypt	1		1				1
Irák	1		1		1	1	2
Kongo		1	1				1
Moldavsko		1	1				1
Mongolsko	2	3	5				5
Nigérie	3		3				3
Pákistán	1		1				1
Polsko	1		1	1	1	2	3
Rusko	1		1	1		1	2
Slovensko	1		1				1
Sýrie	2		2				2
Turecko	1		1				1
Ukrajina	6	2	8				8
Uzbekistán	1	1	2	1	1	2	4
Vietnam	1		1				1
Celkem	31	10	41	4	3	7	48

Mladiství a nezletilí bez doprovodu

listopad 2010

Řízení o mezinárodní ochraně ⁽¹⁾

tab. 06b

Státní příslušnost	Počet účastníků řízení k 1.11.2010*	Počet nových žádostí	Věc vrácena z vyšší instance	Vydaná rozhodnutí						Předaná rozhodnutí **	Podána žaloba k soudu	Počet účastníků řízení k 30.11.2010*
				Azyl udělen	Azyl neudělen	Doplňková ochrana	Žádost nepřipustná	Řízení zastaveno	Počet rozhodnutí celkem			
Rusko	1							1	1	1		
Evropa	1	0	0	0	0	0	0	1	1	1	0	0
Ázerbajdžán	1											1
Asie	1	0	0	0	0	0	0	0	0	0	0	1
Kongo	1											1
Nigérie	1											1
Somálsko	1											1
Afrika	3	0	0	0	0	0	0	0	0	0	0	3
Celkem	5	-	-	-	-	-	-	1	1	1	-	4

(1) Celkový průběh řízení včetně mladistvých a nezletilých osob je uveden v přední části statistické zprávy.

* **Počet účastníků řízení** = zahrnuje osoby, kterým nebylo dosud vystaveno rozhodnutí nebo rozhodnutí nebylo předáno. Dále jsou zde zahrnuty osoby, kterým bylo předchozí rozhodnutí zrušeno odvolací instancí a dosud nebylo vystaveno nové.

** **Počet předaných rozhodnutí** = zahrnuje i starší rozhodnutí předaná žadateli během sledovaného období. Předáním rozhodnutí přestává být osoba účastníkem řízení o mezinárodní ochraně.

Mladiství a nezletilí bez doprovodu - nové žádosti

tab. 06a

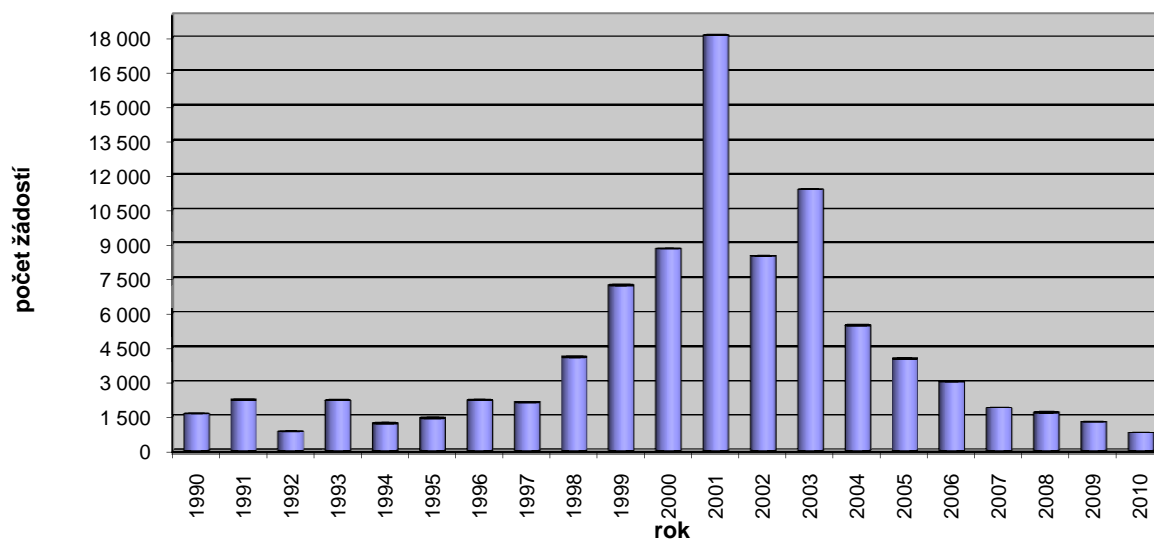
Věková kategorie	0-14		15-17		Celkem
	Muži	Ženy	Muži	Ženy	
Celkem	-	-	-	-	-

Počet žádostí o mezinárodní ochranu podle roků a měsíců zahájení řízení
červenec 1990 -listopad listopad 2010

tab. 09

měsíc	1990	1991	1992	1993	1994	1995	1996	1997	1998	1999	2000	2001	2002	2003	2004	2005	2006	2007	2008	2009	2010	Celkem
Leden		395	138	30	172	55	57	212	219	602	593	1 228	1 334	686	552	346	262	153	212	123	65	7 434
Únor		330	39	45	125	65	125	191	175	430	384	1 228	679	704	588	297	235	130	188	130	79	6 167
Březen		233	45	65	97	201	138	201	144	583	514	1 635	726	588	988	307	263	181	182	123	106	7 320
Duben		165	61	71	100	147	118	193	127	569	559	1 539	762	1 187	603	280	218	130	137	134	76	7 176
Květen		248	39	141	80	211	89	114	96	604	545	1 600	604	964	420	261	246	114	98	115	81	6 670
Červen		235	64	101	64	150	187	115	120	537	944	1 698	525	899	317	312	286	138	114	90	65	6 961
Červenec	1	104	95	169	121	89	372	185	142	611	666	1 614	580	925	354	330	292	148	115	105	63	7 081
Srpen	231	137	67	198	95	118	332	151	273	581	691	1 780	579	1 167	300	489	426	172	113	85	91	8 076
Září	146	77	82	814	90	155	171	168	252	699	749	1 497	610	965	282	432	193	151	121	86	52	7 792
Říjen	355	80	76	334	70	69	198	119	792	551	919	1 498	773	1 557	378	348	235	142	176	99	55	8 824
Listopad	432	122	70	129	65	73	226	210	711	724	1 232	1 355	630	997	370	348	208	216	117	81	48	8 364
Prosinec	437	100	65	110	108	84	198	250	1 035	727	997	1 422	682	761	307	271	152	203	83	87		8 079
Celkem	1 602	2 226	841	2 207	1 187	1 417	2 211	2 109	4 086	7 218	8 793	18 094	8 484	11 400	5 459	4 021	3 016	1 878	1 656	1 258	781	89 944

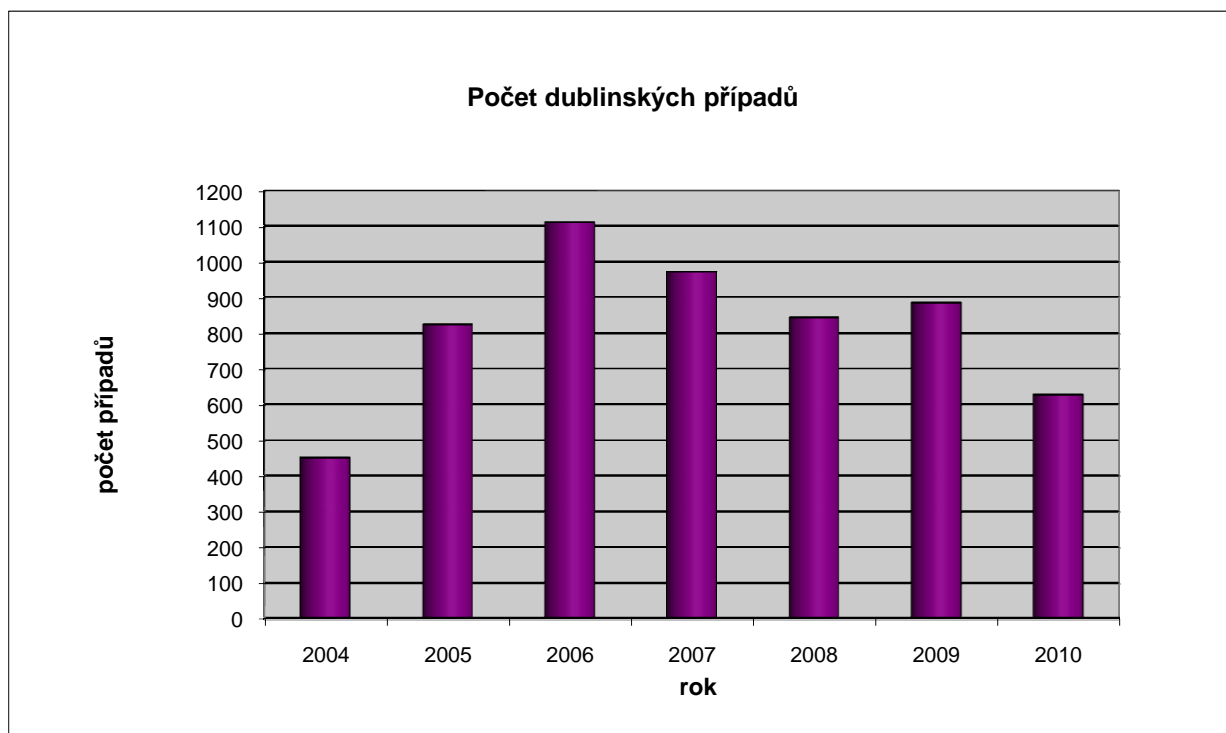
Počet žádosti o mezinárodní ochranu podle roků zahájení řízení



Počet dublinských případů
květen 2004 - listopad listopad 2010

tab. 11

Rok	2004	2005	2006	2007	2008	2009	2010
Měsíc							
Leden		72	154	75	98	77	66
Únor		66	137	74	84	79	92
Březen		77	119	86	64	102	52
Duben		53	79	76	78	87	60
Květen	50	26	98	73	73	70	58
Červen	29	52	68	78	73	68	54
Červenec	63	66	49	92	60	81	53
Srpen	63	53	80	92	70	60	58
Září	33	62	97	104	63	60	35
Říjen	70	64	72	104	63	72	54
Listopad	74	104	81	56	59	71	43
Prosinec	69	129	77	61	59	58	
Celkem	451	824	1111	971	844	885	625
<i>Celkový počet dublinských případů</i>							5711



Krajské soudy⁽¹⁾ - Řízení o mezinárodní ochraně listopad 2010

tab.12

Státní příslušnost	Počet účastníků řízení k 1.11.2010*	Počet podaných žalob	Věc vrácena KS z NSS	Zamítnutí žaloby	Odmítnutí žaloby	Řízení zastaveno	Věc vrácena k řízení OAMP	Počet rozhodnutí celkem	Předaná rozhodnutí **	Podána kasační stížnost NSS	Počet účastníků řízení k 30.11.2010*
Albánie	1	-	-	-	-	-	-	-	-	-	1
Bělorusko	28	4	-	2	-	-	-	2	1	4	31
Bosna a Hercegovina	1	-	-	1	-	-	-	1	-	-	1
Chorvatsko	2	-	-	-	-	-	-	-	-	-	2
Kosovo	7	1	-	1	-	-	-	1	-	-	8
Makedonie	-	1	-	-	-	-	-	-	-	-	1
Moldavsko	16	-	-	1	1	-	-	2	3	1	13
Rusko	13	-	-	1	-	-	-	1	3	1	10
Slovensko	1	-	-	-	-	-	-	-	-	-	1
Ukrajina	75	1	1	5	-	3	-	6	8	7	68
Evropa	144	7	1	11	1	3	-	13	15	13	136
Afgánistán	2	-	-	-	-	-	-	-	-	-	2
Arménie	5	6	-	-	-	-	-	-	3	1	8
Bangladéš	1	-	-	-	-	-	-	-	-	-	1
Čína	3	-	-	-	-	-	-	-	1	-	2
Gruzie	10	-	-	1	-	-	1	2	-	-	10
Indonésie	1	-	-	1	-	-	-	1	1	-	-
Írán	1	-	-	1	-	-	-	1	-	-	1
Kazachstán	24	-	-	-	-	-	-	-	5	-	19
Kyrgyzstán	13	-	-	-	-	-	-	-	-	1	13
Mongolsko	50	2	-	4	-	4	-	8	10	6	42
Nepál	1	-	-	-	-	-	-	-	-	-	1
Pákistán	1	1	-	-	-	-	-	-	-	-	2
Palestina	1	-	-	-	-	-	1	1	-	-	1
Sýrie	14	4	-	-	-	-	-	-	1	1	17
Turecko	16	-	-	-	-	1	6	7	1	-	15
Uzbekistán	1	-	-	-	-	-	-	-	-	-	1
Vietnam	20	2	-	1	-	1	1	3	1	1	21
Asie	164	15	-	8	-	6	9	23	23	10	156
Alžírsko	7	1	-	-	-	-	1	1	1	-	7
Egypt	1	-	-	-	-	-	-	-	-	-	1
Ghana	2	-	-	-	-	-	-	-	-	-	2
Guinea	2	-	-	-	-	-	-	-	-	-	2
Konžská dem. rep.	8	-	-	-	-	-	1	1	1	-	7
Maroko	1	-	-	-	-	-	-	-	-	-	1
Niger	1	-	-	-	-	-	-	-	-	-	1
Nigérie	19	1	-	2	-	1	-	3	1	1	19
Pobřeží slonoviny	2	-	-	-	-	-	-	-	1	-	1
Senegal	2	-	-	-	-	-	-	-	-	-	2
Tunisko	2	-	-	-	-	-	-	-	1	1	1
Zimbabwe	1	-	-	-	-	-	-	-	-	-	1
Afrika	48	2	-	2	-	1	2	5	5	2	45
bez státní příslušnosti	8	-	-	-	-	-	-	-	-	-	8
Celkem	364	24	1	21	1	10	11	41	43	25	345

KS= Krajský soud

NSS = Nejvyšší správní soud

Žadatelé o mezinárodní ochranu mohou podat proti rozhodnutí OAMP žalobu k nezávislé odvolací instanci, kterou je od 1.1.2003 příslušný krajský soud (podle místa pobytu žadatele v době podání žaloby)

(1) = Krajský soud v Praze, Brně, Ostravě, Hradci Králové, Ústí nad Labem, Českých Budějovicích, Plzni, HK-pobočka Pardubice, UL-pobočka Liberec, Městský soud v Praze

* Počet účastníků řízení = zahrnuje osoby, o jejichž žalobách krajské soudy dosud nerozhodly nebo rozhodnutí nenabyla právní moci.

** Počet předaných rozhodnutí = zahrnuje i starší rozhodnutí předaná žadateli během sledovaného období.

Krajské soudy(1) - Průběh řízení žalob bez odkladného účinku

listopad 2010

tab. 14

Státní příslušnost	Počet cizinců s žalobou bez odkladného účinku k 1.11.2010*	Počet podaných žalob	Zamítnutí žaloby	Odmítnutí žaloby	Řízení zastaveno	Věc vrácena k řízení OAMP	Počet rozhodnutí celkem	Předaná rozhodnutí**	Počet cizinců s žalobou bez odkladného účinku k 30.11.2010*
Bělorusko	7	2	-	-	-	-	-	2	7
Chorvatsko	1	-	-	-	-	-	-	-	1
Moldavsko	1	-	-	-	-	-	-	-	1
Rusko	2	-	-	-	1	-	1	1	1
Slovensko	2	-	-	-	-	-	-	-	2
Ukrajina	10	1	1	-	3	-	4	5	6
Evropa	23	3	1	-	4	-	5	8	18
Arménie	2	-	-	-	-	-	-	-	2
Bangladéš	1	-	-	-	-	-	-	-	1
Gruzie	1	-	-	-	1	-	1	1	-
Indie	1	-	-	-	-	-	-	-	1
Irák	1	-	-	-	-	-	-	-	1
Kazachstán	2	-	1	-	-	-	1	-	2
Kyrgyzstán	4	-	-	-	-	-	-	1	3
Mongolsko	12	3	1	-	-	-	1	4	11
Srí Lanka	1	-	-	-	-	-	-	-	1
Sýrie	1	1	-	-	-	-	-	-	2
Turecko	3	1	-	-	-	-	-	-	4
Vietnam	5	-	-	-	-	1	1	2	3
Asie	34	5	2	-	1	1	4	8	31
Kuba	1	-	-	-	-	-	-	-	1
Peru	1	-	-	-	-	-	-	-	1
Amerika	2	-	-	-	-	-	-	-	2
Alžírsko	4	1	-	-	-	-	-	-	5
Egypt	1	2	-	-	-	-	-	-	3
Gambie	1	-	-	-	-	-	-	-	1
Ghana	1	-	-	-	-	-	-	-	1
Guinea	2	-	-	-	3	-	3	2	-
Kongo	1	-	-	-	-	-	-	1	-
Konžská dem. rep.	2	-	-	-	-	-	-	-	2
Nigérie	6	-	1	-	-	-	1	-	6
Senegal	1	-	-	-	-	-	-	-	1
Súdán	1	-	-	-	-	-	-	1	-
Afrika	20	3	1	-	3	-	4	4	19
bez státní příslušnosti	2	-	2	-	-	-	2	-	2
Celkem	81	11	6	-	8	1	15	20	72

Cizinci mohou podat žalobu ke krajskému soudu proti rozhodnutí o zastavení řízení podle §25 a rozhodnutí o zamítnutí žádosti o udělení azylu jako zjevně nedůvodné podle §16 odst. 1 písm. d) a e) zákona o azylu; tyto žaloby jsou bez odkladného účinku

(1) = Krajský soud v Praze, Brně, Ostravě, Hradci Králové, Ústí nad Labem, Českých Budějovicích, Plzni, HK-pobočka Pardubice, UL-pobočka Liberec, Městský soud v Praze

* **Počet cizinců s žalobou bez odkl. účinku** = zahrnuje osoby, o jejichž žalobách krajské soudy dosud nerozhodly nebo rozhodnutí nenabyla právní moci; nezahrnuje osoby, jimž byl v průběhu sledovaného období přiznán odkladný účinek

** **Počet předaných rozhodnutí** = zahrnuje i starší rozhodnutí předaná cizinci během sledovaného období.

Nejvyšší správní soud - Průběh řízení kasačních stížností

listopad 2010

tab. 15

Státní příslušnost	Počet cizinců s kasační stížností k 1.11.2010*	Počet nových kasačních stížností	Zamítnutí kasační stížnosti	Odmítnutí kasační stížnosti	Řízení zastaveno	Věc vrácena k řízení krajskému soudu	Počet rozhodnutí celkem	Předaná rozhodnutí **	Počet cizinců s kasační stížností k 30.11.2010*
Bělorusko	15	4	-	1	-	-	1	2	17
Kosovo	2	-	-	-	-	-	-	-	2
Litva	1	-	-	-	-	-	-	-	1
Makedonie	1	-	-	-	-	-	-	-	1
Moldavsko	2	1	-	-	-	-	-	-	3
Rusko	7	1	-	-	-	-	-	2	6
Srbsko	1	-	-	-	-	-	-	-	1
Ukrajina	40	7	-	7	-	1	8	11	36
Evropa	69	13	-	8	-	1	9	15	67
Arménie	1	1	-	-	-	-	-	-	2
Čína	2	-	-	1	-	-	1	-	2
Gruzie	6	-	-	1	-	-	1	1	5
Indie	2	-	-	2	-	-	2	-	2
Izrael	1	-	1	-	-	-	1	-	1
Kyrgyzstán	11	1	-	1	-	-	1	4	8
Mongolsko	29	6	-	5	-	-	5	6	29
Sýrie	12	1	-	-	-	-	-	-	13
Turecko	6	-	-	-	1	-	1	-	6
Uzbekistán	1	-	-	-	-	-	-	-	1
Vietnam	5	1	-	-	-	-	-	-	6
Asie	76	10	1	10	1	-	12	11	75
Kuba	1	-	-	-	-	-	-	-	1
Amerika	1	-	-	-	-	-	-	-	1
Alžírsko	1	-	-	-	-	-	-	1	-
Guinea	1	-	-	-	-	-	-	-	1
Kongo	1	-	-	-	-	-	-	1	-
Konžská dem. rep.	2	-	-	-	-	-	-	-	2
Nigérie	1	1	-	-	-	-	-	-	2
Pobřeží slonoviny	1	-	-	1	-	-	1	-	1
Somálsko	1	-	1	-	-	-	1	-	1
Tunisko	1	1	-	-	-	-	-	-	2
Zimbabwe	1	-	-	-	-	-	-	-	1
Afrika	10	2	1	1	-	-	2	2	10
bez státní příslušnosti	3	-	-	-	-	-	-	-	3
Celkem	159	25	2	19	1	1	23	28	156

Po převzetí negativního rozhodnutí krajského soudu (po nabytí právní moci rozhodnutí) přestává být osoba žadatelem o udělení mezinárodní ochrany. Proti rozhodnutí krajského soudu může cizinec podat kasační stížnost k Nejvyššímu správnímu soudu v Brně. Při

* **Počet cizinců s kasační stížností** = počet cizinců, o jejichž kasačních stížnostech nebylo dosud pravomocně rozhodnuto.

** **Počet předaných rozhodnutí** = zahrnuje i starší rozhodnutí předaná cizinci během sledovaného období.

Pozn.: Jsou evidovány pouze kasační stížnosti, o kterých bylo Ministerstvo vnitra vyrozuměno soudy. □

Nejvyšší správní soud - Průběh řízení kasačních stížností podaných MV listopad 2010

tab. 13

Státní příslušnost	Počet kasačních stížností podaných MV k 1.11.2010	Počet nových kasačních stížností MV	Zamítnutí kasačních stížností MV	Odmítnutí kasačních stížností MV	Řízení zastaveno	Věc vrácena k řízení krajskému soudu	Počet rozhodnutí celkem	Předaná rozhodnutí	Počet kasačních stížností podaných MV k 30.11.2010
Bělorusko	5	-	1	-	-	-	-	1	4
Makedonie	1	-	-	-	-	-	-	-	1
Rumunsko	1	-	-	-	-	-	-	-	1
Rusko	1	-	-	-	-	-	-	-	1
Ukrajina	10	-	-	1	-	-	1	1	9
Evropa	18	-	1	1	-	-	1	2	16
Arménie	1	-	-	-	-	-	-	-	1
Čína	1	-	-	-	-	-	-	-	1
Kazachstán	-	1	-	-	-	-	-	-	1
Kyrgyzstán	2	-	-	-	-	-	-	-	2
Mongolsko	1	1	1	-	-	-	-	1	1
Sýrie	2	-	-	-	-	-	-	-	2
Turecko	3	-	-	-	-	-	-	-	3
Uzbekistán	1	-	-	-	-	-	-	-	1
Vietnam	2	-	-	1	-	-	1	-	2
Asie	13	2	1	1	-	-	1	1	14
Ghana	1	-	-	-	-	-	-	-	1
Niger	1	-	-	-	-	-	-	-	1
Nigérie	1	-	-	-	-	-	-	-	1
Zimbabwe	1	-	-	-	-	-	-	-	1
Afrika	4	-	-	-	-	-	-	-	4
bez státní příslušnosti	2	-	-	-	-	-	-	-	2
Celkem	37	2	2	2	-	-	2	3	36

MINISTERSTVO VNITRA ČESKÉ REPUBLIKY

Odbor azylové a migrační politiky

Pošt. schránka 21/OAM, 170 34 PRAHA 7

tel: 974 832 495

fax: 974 833 530

e-mail: opu@mvr.cz

<http://www.mvr.cz>

Data platná k 18.4.2011