



MINISTERSTVO VNITRA  
ČESKÉ REPUBLIKY

Odbor azylové a migrační politiky

# STATISTICKÁ ZPRÁVA

Řízení o mezinárodní ochraně



## ČESKÁ REPUBLIKA

září 2010



# OAMP - Řízení o mezinárodní ochraně září 2010

tab. 01

Státní příslušnost	Počet účastníků řízení k 1.9.2010*	Počet nových žádostí	Věc vrácena z vyšší instance	Vydaná rozhodnutí						Předaná rozhodnutí **	Podána žaloba k soudu	Počet účastníků řízení k 30.9.2010*
				Azyl udělen	Azyl neudělen	Doplňková ochrana	Žádost nepřipustná	Řízení zastaveno	Počet rozhodnutí celkem			
Bělorusko	54	5	1	-	1	-	5	-	6	5	1	55
Bosna a Hercegovina	4	-	-	-	-	-	-	-	-	-	-	4
Chorvatsko	1	-	-	-	-	-	-	-	-	-	-	1
Kosovo	5	-	-	-	-	-	-	-	-	-	-	5
Makedonie	2	-	-	-	-	-	-	-	-	-	-	2
Moldavsko	11	-	-	-	2	-	-	-	2	4	4	7
Rumunsko	1	-	-	-	-	-	-	-	-	-	-	1
Ruská federace	72	3	-	-	-	6	-	2	8	1	1	74
Srbsko	3	1	-	-	-	-	-	-	-	-	-	4
Ukrajina	84	1	-	3	8	-	1	-	12	17	11	68
<b>Evropa</b>	<b>237</b>	<b>10</b>	<b>1</b>	<b>3</b>	<b>11</b>	<b>6</b>	<b>6</b>	<b>2</b>	<b>28</b>	<b>27</b>	<b>17</b>	<b>221</b>
Afghánistán	7	2	-	-	-	-	-	-	-	-	-	9
Arménie	31	1	-	-	-	-	-	-	-	-	-	32
Ázerbájdžán	6	-	-	-	-	-	-	-	-	-	-	6
Čína	4	-	-	-	-	-	-	-	-	1	-	3
Filipíny	1	-	-	-	-	-	-	-	-	-	-	1
Gruzie	14	-	-	-	1	-	-	2	3	2	-	12
Indie	5	-	-	-	1	-	-	-	1	1	-	4
Indonésie	1	-	-	-	-	-	-	-	-	-	-	1
Irák	23	1	-	2	-	-	1	-	3	1	-	23
Írán	7	4	-	-	-	-	-	-	-	-	-	11
Izrael	1	-	-	-	-	-	-	-	-	-	-	1
Jemen	1	-	-	-	-	-	-	-	-	-	-	1
Kazachstán	144	3	-	-	1	-	-	-	1	1	1	146
Kyrgyzstán	24	1	-	-	-	5	-	-	5	3	-	22
Mongolsko	23	9	-	-	7	-	7	-	14	16	3	16
Myanmar	35	1	-	36	-	-	-	-	36	36	-	-
Pákistán	5	-	-	1	-	-	-	-	1	1	-	4
Srí Lanka	4	-	-	-	-	-	-	-	-	-	-	4
Sýrie	31	-	-	-	5	-	-	-	5	4	-	27
Turecko	11	3	-	-	1	-	1	-	2	3	1	11
Turkmenistán	1	-	-	-	-	-	-	-	-	-	-	1
Uzbekistán	7	1	-	-	-	2	-	-	2	-	-	8
Vietnam	17	4	-	-	-	-	1	-	1	3	1	18
<b>Asie</b>	<b>403</b>	<b>30</b>	<b>-</b>	<b>39</b>	<b>16</b>	<b>7</b>	<b>10</b>	<b>2</b>	<b>74</b>	<b>72</b>	<b>6</b>	<b>361</b>
Kuba	6	4	-	-	-	1	-	-	1	-	-	10
<b>Amerika</b>	<b>6</b>	<b>4</b>	<b>-</b>	<b>-</b>	<b>-</b>	<b>1</b>	<b>-</b>	<b>-</b>	<b>1</b>	<b>-</b>	<b>-</b>	<b>10</b>
Alžírsko	5	-	-	-	1	-	1	-	2	2	-	3
Angola	3	-	-	-	-	-	-	1	1	1	-	2
Egypt	2	1	-	-	-	-	-	-	-	-	-	3
Etiopie	1	-	-	-	-	-	-	-	-	-	-	1
Ghana	1	1	-	-	1	-	-	-	1	-	-	2
Guinea	3	-	-	-	-	-	-	-	-	-	-	3
Kamerun	3	1	-	-	-	-	-	1	1	1	-	3
Kongo	4	-	-	-	-	-	1	-	1	1	-	3
Konžská dem. rep.	26	-	-	-	3	-	-	1	4	6	-	20
Libye	1	-	-	-	-	-	-	-	-	-	-	1
Mali	1	-	-	-	-	-	-	-	-	-	-	1
Maroko	-	-	1	-	-	-	-	-	-	-	-	1

# OAMP - Řízení o mezinárodní ochraně září 2010

tab. 01

Státní příslušnost	Počet účastníků řízení k 1.9.2010*	Počet nových žádostí	Věc vrácena z vyšší instance	Vydaná rozhodnutí						Předaná rozhodnutí**	Podána žaloba k soudu	Počet účastníků řízení k 30.9.2010*
				Azyl udělen	Azyl neudělen	Doplňková ochrana	Žádost nepřijata	Řízení zastaveno	Počet rozhodnutí celkem			
Nigérie	37	2	-	-	1	-	1	3	5	4	1	35
Pobřeží slonoviny	1	-	-	-	-	-	-	-	-	-	-	1
Senegal	-	-	-	-	-	-	-	-	-	-	1	-
Sierra Leone	4	-	-	-	-	-	-	-	-	-	-	4
Somálsko	5	-	-	-	-	-	-	-	-	1	-	4
Súdán	5	-	-	-	-	-	-	-	-	-	-	5
Togo	3	-	-	-	-	-	-	-	-	-	-	3
Tunisko	1	-	-	-	-	-	-	-	-	-	-	1
Uganda	1	-	-	-	-	-	-	-	-	-	-	1
<b>Afrika</b>	<b>107</b>	<b>5</b>	<b>1</b>	<b>-</b>	<b>6</b>	<b>0</b>	<b>3</b>	<b>6</b>	<b>15</b>	<b>16</b>	<b>2</b>	<b>97</b>
bez státní příslušnosti	57	3	1	-	5	1	1	-	7	6	2	55
<b>Celkem</b>	<b>810</b>	<b>52</b>	<b>3</b>	<b>42</b>	<b>38</b>	<b>15</b>	<b>20</b>	<b>10</b>	<b>125</b>	<b>121</b>	<b>27</b>	<b>744</b>

## OAMP - Řízení o prodloužení doplňkové ochrany září 2010

tab. 18

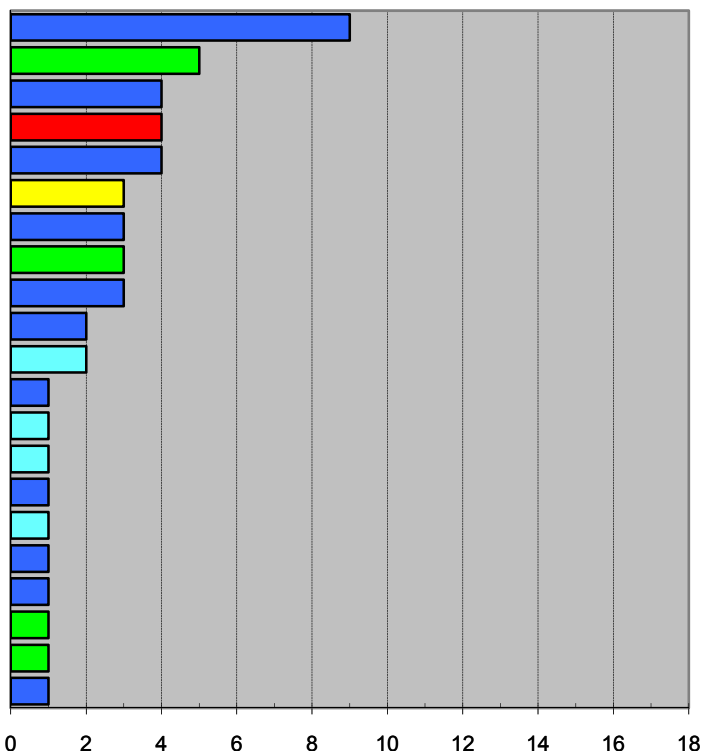
Státní příslušnost	Počet účastníků řízení k 1.9.2010*	Počet nových žádostí	Věc vrácena z vyšší instance	Vystavená rozhodnutí				Předaná rozhodnutí**	Podána žaloba k soudu	Počet účastníků řízení k 30.9.2010*
				Doplňková ochrana prodloužena	Doplňková ochrana neprodloužena	Řízení zastaveno	Počet rozhodnutí celkem			
Bělorusko	4	1	-	-	1	-	1	3	-	2
Ruská federace	1	1	-	-	-	-	-	1	-	1
Ukrajina	1	-	-	-	-	-	-	-	-	1
<b>Evropa</b>	<b>6</b>	<b>2</b>	<b>0</b>	<b>0</b>	<b>1</b>	<b>0</b>	<b>1</b>	<b>4</b>	<b>0</b>	<b>4</b>
Irák	2	3	-	-	-	-	-	1	-	4
Kyrgyzstán	1	1	-	-	-	-	-	-	-	2
Sýrie	-	1	-	-	-	-	-	-	-	1
<b>Asie</b>	<b>3</b>	<b>5</b>	<b>0</b>	<b>0</b>	<b>0</b>	<b>0</b>	<b>0</b>	<b>1</b>	<b>0</b>	<b>7</b>
Kuba	1	1	-	-	-	-	-	1	-	1
<b>Amerika</b>	<b>1</b>	<b>1</b>	<b>0</b>	<b>0</b>	<b>0</b>	<b>0</b>	<b>0</b>	<b>1</b>	<b>0</b>	<b>1</b>
bez státní příslušnosti	-	1	-	-	-	-	-	-	-	1
<b>Celkem</b>	<b>10</b>	<b>9</b>	<b>0</b>	<b>0</b>	<b>1</b>	<b>0</b>	<b>1</b>	<b>6</b>	<b>0</b>	<b>13</b>

\* Počet účastníků řízení = zahrnuje jak osoby, kterým nebylo dosud vystaveno rozhodnutí, tak ty, kterým nebylo rozhodnutí předáno. Dále jsou zde zahrnuty osoby, kterým bylo prominuto zmeškání lhůty pro podání odvolání či kterým bylo předchozí rozhodnutí zrušeno

\*\* Počet předaných rozhodnutí = zahrnuje i starší rozhodnutí předaná žadateli během sledovaného období. Předáním rozhodnutí přestává být osoba účastníkem řízení o mezinárodní ochraně.

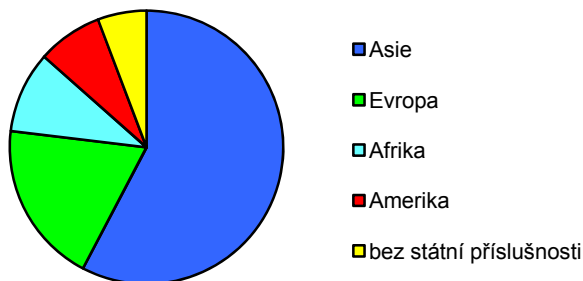
## Žádosti o mezinárodní ochranu podle státní příslušnosti žadatelů září 2010

Státní příslušnost	Počet žádostí	%
Mongolsko	9	17,30
Bělorusko	5	9,60
Írán	4	7,70
Kuba	4	7,70
Vietnam	4	7,70
bez státní příslušnosti	3	5,80
Kazachstán	3	5,80
Ruská federace	3	5,80
Turecko	3	5,80
Afghánistán	2	3,80
Nigérie	2	3,80
Arménie	1	1,90
Egypt	1	1,90
Ghana	1	1,90
Irák	1	1,90
Kamerun	1	1,90
Kyrgyzstán	1	1,90
Myanmar	1	1,90
Srbsko	1	1,90
Ukrajina	1	1,90
Uzbekistán	1	1,90
<b>Celkem</b>	<b>52</b>	<b>100,00</b>

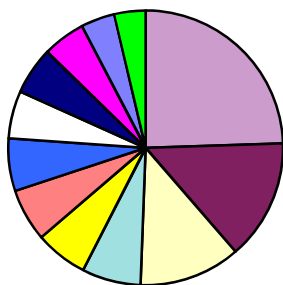


tab. 02b

Státní příslušnost	Zahájení řízení	%
Asie	30	58,00
Evropa	10	19,00
Afrika	5	10,00
Amerika	4	8,00
bez státní příslušnosti	3	6,00
<b>Celkem</b>	<b>52</b>	<b>100,00</b>



### Nejčastější státní příslušnosti žadatelů v roce 2010 (k 30.9.2010)

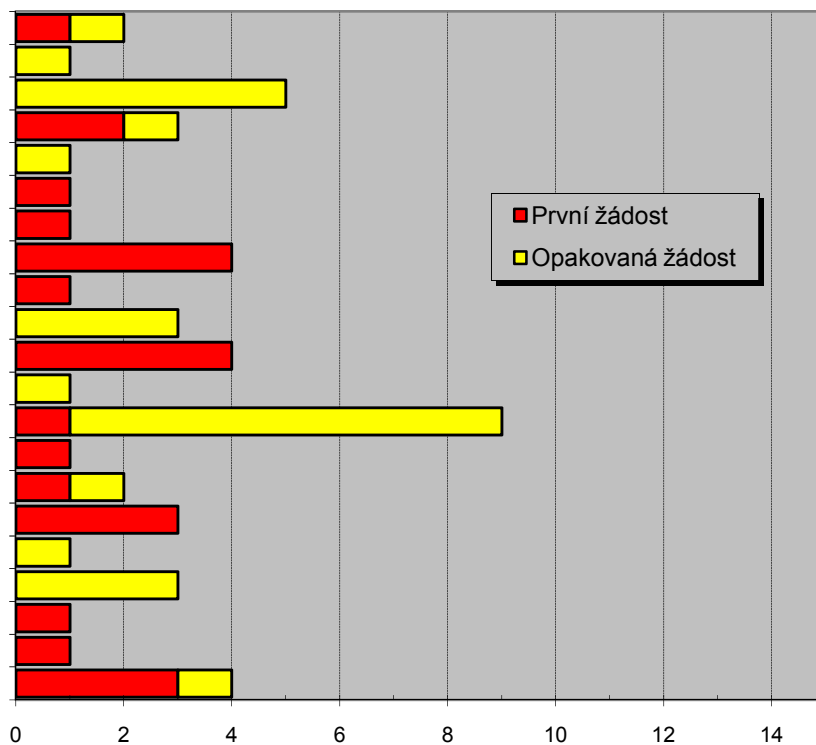


- Ostatní - 24,47%
- Ukrajina - 14,16%
- Mongolsko - 11,95%
- Ruská federace - 6,93%
- bez státní příslušnosti - 6,19%
- Turecko - 6,19%
- Myanmar - 6,19%
- Kazachstán - 5,6%
- Bělorusko - 5,6%
- Vietnam - 5,01%
- Kyrgyzstán - 3,98%
- Nigérie - 3,69%

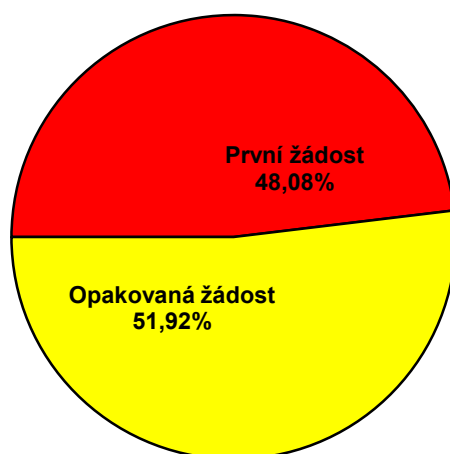
**První a opakované žádosti o mezinárodní ochranu  
podle státní příslušnosti žadatelů  
září 2010**

tab. 02c

Státní příslušnost	Celkem	První žádost	Opakovaná žádost
Afghánistán	2	1	1
Arménie	1	-	1
Bělorusko	5	-	5
bez státní příslušnosti	3	2	1
Egypt	1	-	1
Ghana	1	1	-
Irák	1	1	-
Írán	4	4	-
Kamerun	1	1	-
Kazachstán	3	-	3
Kuba	4	4	-
Kyrgyzstán	1	-	1
Mongolsko	9	1	8
Myanmar	1	1	-
Nigérie	2	1	1
Ruská federace	3	3	-
Srbsko	1	-	1
Turecko	3	-	3
Ukrajina	1	1	-
Uzbekistán	1	1	-
Vietnam	4	3	1
<b>Celkem</b>	<b>52</b>	<b>25</b>	<b>27</b>



**Celkem**



**Místo podání žádosti o mezinárodní ochranu  
září 2010**

Státní příslušnost	Celkem	PřS Praha- Ruzyně	ZZC Bělá	ZZC Poštorná	věznice	privát	PřS Zastávka
Afghánistán	2	-	-	-	-	-	2
Arménie	1	-	1	-	-	-	-
Bělorusko	5	-	-	-	1	-	4
bez státní příslušnosti	3	-	-	-	-	1	2
Egypt	1	-	1	-	-	-	-
Ghana	1	-	-	-	-	-	1
Irák	1	1	-	-	-	-	-
Írán	4	3	-	-	-	1	-
Kamerun	1	-	1	-	-	-	-
Kazachstán	3	-	-	-	-	-	3
Kuba	4	4	-	-	-	-	-
Kyrgyzstán	1	-	-	-	-	-	1
Mongolsko	9	-	-	-	-	-	9
Myanmar	1	-	-	-	-	-	1
Nigérie	2	1	1	-	-	-	-
Ruská federace	3	-	-	-	-	-	3
Srbsko	1	-	-	-	-	-	1
Turecko	3	-	2	-	-	-	1
Ukrajina	1	-	-	-	1	-	-
Uzbekistán	1	-	-	-	-	-	1
Vietnam	4	-	-	1	1	-	2
<b>Celkem</b>	<b>52</b>	<b>9</b>	<b>6</b>	<b>1</b>	<b>3</b>	<b>2</b>	<b>31</b>
%	100,00	17,31	11,54	1,92	5,77	3,85	59,62

*PřS = přijímací středisko (azylové zařízení určené pro registraci nových žadatelů);*

*ZZC = zařízení pro zajištění cizinců (zejména za účelem realizace správního vyhoštění)*

# Žádosti o mezinárodní ochranu podle věku a pohlaví žadatelů září 2010

tab. 05

Státní příslušnost	Dospělí			Děti (0-17 let)			Celkem
	Muži	Ženy	Celkem	Muži	Ženy	Celkem	
Afghánistán	1	-	1	-	1	1	2
Arménie	1	-	1	-	-	-	1
Bělorusko	3	1	4	-	1	1	5
bez státní příslušnosti	2	-	2	1	-	1	3
Egypt	1	-	1	-	-	-	1
Ghana	1	-	1	-	-	-	1
Irák	1	-	1	-	-	-	1
Írán	1	2	3	-	1	1	4
Kamerun	-	1	1	-	-	-	1
Kazachstán	2	1	3	-	-	-	3
Kuba	3	1	4	-	-	-	4
Kyrgyzstán	-	-	-	-	1	1	1
Mongolsko	3	4	7	1	1	2	9
Myanmar	-	-	-	1	-	1	1
Nigérie	2	-	2	-	-	-	2
Ruská federace	-	2	2	1	-	1	3
Srbsko	1	-	1	-	-	-	1
Turecko	3	-	3	-	-	-	3
Ukrajina	1	-	1	-	-	-	1
Uzbekistán	1	-	1	-	-	-	1
Vietnam	3	1	4	-	-	-	4
<b>Celkem</b>	<b>30</b>	<b>13</b>	<b>43</b>	<b>4</b>	<b>5</b>	<b>9</b>	<b>52</b>

## Mladiství a nezletilí bez doprovodu září 2010

### Mladiství a nezletilí bez doprovodu - řízení o mezinárodní ochraně<sup>(1)</sup>

tab. 06b

Státní příslušnost	Počet účastníků řízení k 1.9.2010*	Počet nových žádostí	Věc vrácena z vyšší instance	Vydaná rozhodnutí						Předaná rozhodnutí **	Podána žaloba k soudu	Počet účastníků řízení k 30.9.2010*
				Azyl udělen	Azyl neudělen	Doplňková ochrana	Žádost nepřipustná	Řízení zastaveno	Počet rozhodnutí celkem			
Ruská federace	1	-	-	-	-	-	-	-	-	-	-	1
<b>Evropa</b>	<b>1</b>	<b>0</b>	<b>0</b>	<b>0</b>	<b>0</b>	<b>0</b>	<b>0</b>	<b>0</b>	<b>0</b>	<b>0</b>	<b>0</b>	<b>1</b>
Ázerbájdžán	1	-	-	-	-	-	-	-	-	-	-	1
<b>Asie</b>	<b>1</b>	<b>0</b>	<b>0</b>	<b>0</b>	<b>0</b>	<b>0</b>	<b>0</b>	<b>0</b>	<b>0</b>	<b>0</b>	<b>0</b>	<b>1</b>
Ghana	1	-	-	-	1	-	-	-	1	-	-	1
Kongo	1	-	-	-	-	-	-	-	-	-	-	1
Nigérie	1	-	-	-	-	-	-	-	-	-	-	1
<b>Afrika</b>	<b>3</b>	<b>0</b>	<b>0</b>	<b>0</b>	<b>1</b>	<b>0</b>	<b>0</b>	<b>0</b>	<b>1</b>	<b>0</b>	<b>0</b>	<b>3</b>
<b>Celkem</b>	<b>5</b>	<b>0</b>	<b>0</b>	<b>0</b>	<b>1</b>	<b>0</b>	<b>0</b>	<b>0</b>	<b>1</b>	<b>0</b>	<b>0</b>	<b>5</b>

(1) Celkový průběh řízení včetně mladistvých a nezletilých osob je uveden v přední části statistické zprávy.

\* **Počet účastníků řízení** = zahrnuje osoby, kterým nebylo dosud vystaveno rozhodnutí nebo rozhodnutí nebylo předáno. Dále jsou zde zahrnuty osoby, kterým bylo předchozí rozhodnutí zrušeno odvolací instancí a dosud nebylo vystaveno nové.

\*\* **Počet předaných rozhodnutí** = zahrnuje i starší rozhodnutí předaná žadateli během sledovaného období. Předáním rozhodnutí přestává být osoba účastníkem řízení o mezinárodní ochraně.

### Mladiství a nezletilí bez doprovodu - nové žádosti

tab. 06a

Věková kategorie	0-14		15-17		Celkem
	Muži	Ženy	Muži	Ženy	
Pohlaví	-	-	-	-	-
<b>Celkem</b>	<b>0</b>	<b>0</b>	<b>0</b>	<b>0</b>	<b>0</b>

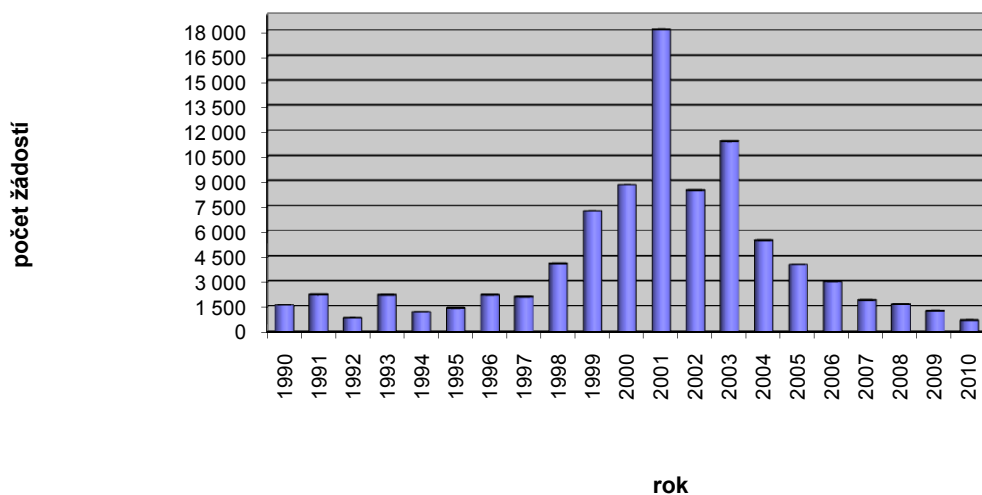


## Počet žádostí o mezinárodní ochranu podle roků a měsíců zahájení řízení červenec 1990 - září 2010

tab. 09

měsíc	1990	1991	1992	1993	1994	1995	1996	1997	1998	1999	2000	2001	2002	2003	2004	2005	2006	2007	2008	2009	2010	Celkem
leden		395	138	30	172	55	57	212	219	602	593	1 228	1 334	686	552	346	262	153	212	123	65	<b>7 434</b>
únor		330	39	45	125	65	125	191	175	430	384	1 228	679	704	588	297	235	130	188	130	79	<b>6 167</b>
březen		233	45	65	97	201	138	201	144	583	514	1 635	726	588	988	307	263	181	182	123	106	<b>7 320</b>
duben		165	61	71	100	147	118	193	127	569	559	1 539	762	1 187	603	280	218	130	137	134	76	<b>7 176</b>
květen		248	39	141	80	211	89	114	96	604	545	1 600	604	964	420	261	246	114	98	115	81	<b>6 670</b>
červen		235	64	101	64	150	187	115	120	537	944	1 698	525	899	317	312	286	138	114	90	65	<b>6 961</b>
červenec	1	104	95	169	121	89	372	185	142	611	666	1 614	580	925	354	330	292	148	115	105	63	<b>7 081</b>
srpen	231	137	67	198	95	118	332	151	273	581	691	1 780	579	1 167	300	489	426	172	113	85	91	<b>8 076</b>
září	146	77	82	814	90	155	171	168	252	699	749	1 497	610	965	282	432	193	151	121	86	52	<b>7 792</b>
říjen	355	80	76	334	70	69	198	119	792	551	919	1 498	773	1 557	378	348	235	142	176	99		<b>8 769</b>
listopad	432	122	70	129	65	73	226	210	711	724	1 232	1 355	630	997	370	348	208	216	117	81		<b>8 316</b>
prosinec	437	100	65	110	108	84	198	250	1 035	727	997	1 422	682	761	307	271	152	203	83	87		<b>8 079</b>
<b>Celkem</b>	<b>1 602</b>	<b>2 226</b>	<b>841</b>	<b>2 207</b>	<b>1 187</b>	<b>1 417</b>	<b>2 211</b>	<b>2 109</b>	<b>4 086</b>	<b>7 218</b>	<b>8 793</b>	<b>18 094</b>	<b>8 484</b>	<b>11 400</b>	<b>5 459</b>	<b>4 021</b>	<b>3 016</b>	<b>1 878</b>	<b>1 656</b>	<b>1 258</b>	<b>678</b>	<b>89 841</b>

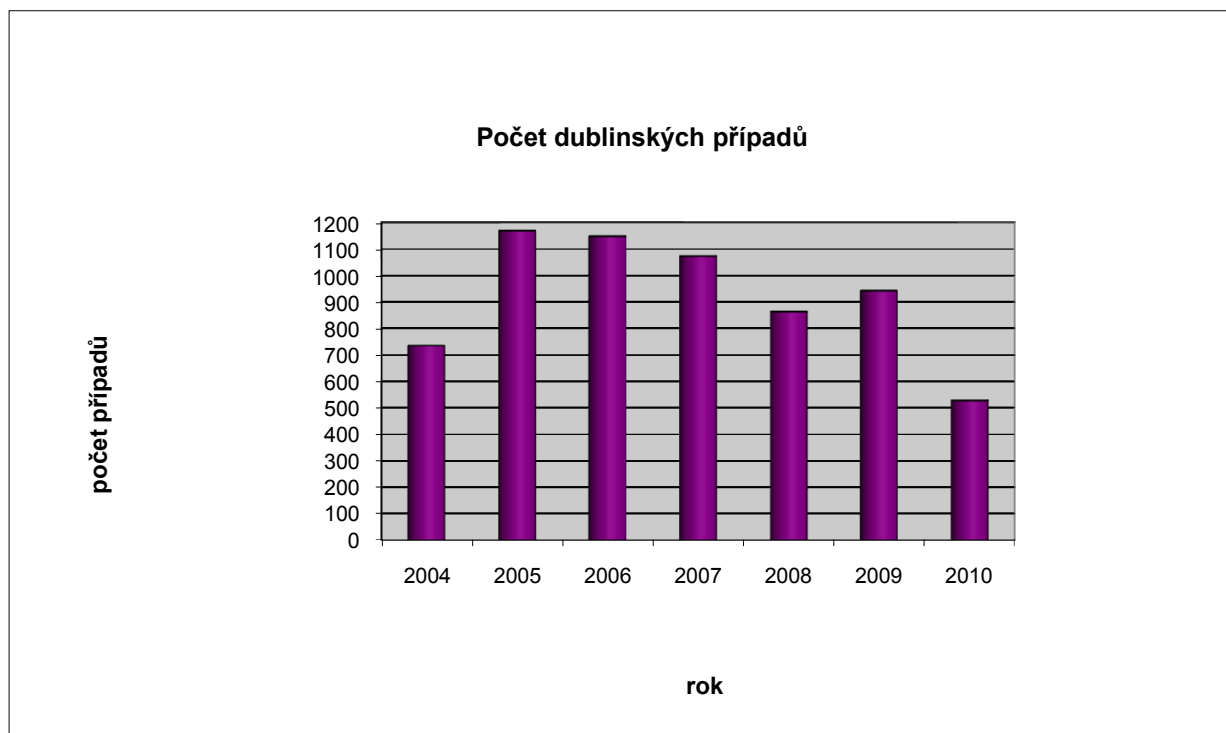
**Počet žádosti o mezinárodní ochranu podle roků zahájení řízení**



## Počet dublinských případů květen 2004 - září 2010

tab. 11

Rok	2004	2005	2006	2007	2008	2009	2010
Měsíc							
leden	0	128	136	139	99	66	66
únor	0	126	125	73	80	73	92
březen	0	115	120	79	76	91	52
duben	0	97	62	64	68	65	60
květen	60	71	111	89	63	62	58
červen	83	67	71	84	74	69	54
červenec	101	79	80	97	62	80	53
srpen	94	79	82	104	71	79	58
září	61	79	104	81	68	106	35
říjen	101	77	80	124	76	88	
listopad	117	120	105	77	64	95	
prosinec	119	130	73	63	62	68	
<b>Celkem</b>	<b>736</b>	<b>1168</b>	<b>1149</b>	<b>1074</b>	<b>863</b>	<b>942</b>	<b>528</b>
<b><i>Celkový počet Dublinských případů</i></b>							<b>6460</b>



# Krajské soudy<sup>(1)</sup> - Řízení o mezinárodní ochraně září 2010

tab.12

Státní příslušnost	Počet účastníků řízení k 1.9.2010*	Počet podaných žalob	Věc vrácena KS z NSS	Zamítnutí žaloby	Odmítnutí žaloby	Řízení zastaveno	Věc vrácena k řízení OAMP	Počet rozhodnutí celkem	Předaná rozhodnutí **	Podána kasační stížnost NSS	Počet účastníků řízení k 30.9.2010*
Albánie	1	-	-	-	-	-	-	-	-	-	1
Bělorusko	30	1	1	-	-	-	-	-	1	1	31
Bosna a Hercegovina	1	-	-	-	-	-	-	-	-	-	1
Chorvatsko	2	-	-	-	-	-	-	-	-	-	2
Kosovo	7	-	-	-	-	-	-	-	-	-	7
Moldavsko	11	4	-	-	-	-	-	-	-	-	15
Ruská federace	13	2	-	-	-	1	-	1	-	-	15
Slovensko	1	-	-	-	-	-	-	-	-	-	1
Ukrajina	68	11	-	-	-	1	-	1	2	1	77
<b>Evropa</b>	<b>134</b>	<b>18</b>	<b>1</b>	<b>0</b>	<b>0</b>	<b>2</b>	<b>0</b>	<b>2</b>	<b>3</b>	<b>2</b>	<b>150</b>
Afghánistán	2	-	-	-	-	-	-	-	-	-	2
Arménie	6	-	-	-	-	-	-	-	-	-	6
Bangladéš	1	-	-	-	-	-	-	-	-	-	1
Čína	2	-	-	-	-	-	-	-	-	-	2
Gruzie	11	-	-	-	-	1	-	1	-	-	11
Indonésie	1	-	-	-	-	-	-	-	-	-	1
Írán	1	-	-	-	-	-	-	-	-	-	1
Kazachstán	18	2	-	-	-	-	-	-	-	-	20
Kyrgyzstán	13	-	-	-	-	-	-	-	-	-	13
Mongolsko	64	1	1	5	-	2	-	7	3	3	63
Nepál	1	-	-	-	-	-	-	-	-	-	1
Pákistán	1	-	-	-	-	-	-	-	-	-	1
Palestina	1	-	-	-	-	-	-	-	-	-	1
Sýrie	10	-	-	-	-	-	-	-	-	-	10
Turecko	26	1	-	-	-	-	-	-	2	-	25
Uzbekistán	2	-	-	-	-	-	-	-	-	-	2
Vietnam	20	1	-	-	-	-	-	-	1	1	20
<b>Asie</b>	<b>180</b>	<b>5</b>	<b>1</b>	<b>5</b>	<b>0</b>	<b>3</b>	<b>0</b>	<b>8</b>	<b>6</b>	<b>4</b>	<b>180</b>
Alžírsko	6	-	-	-	-	-	-	-	-	-	6
Egypt	1	-	-	-	-	-	-	-	-	-	1
Ghana	1	-	-	-	-	-	-	-	-	-	1
Guinea	2	-	-	-	-	-	-	-	-	-	2
Kamerun	1	-	-	-	-	-	-	-	-	-	1
Konžská dem. rep.	8	-	-	2	-	-	-	2	-	-	8
Maroko	2	-	-	-	-	-	-	-	1	-	1
Niger	1	-	-	-	-	-	-	-	-	-	1
Nigérie	17	-	-	-	-	-	-	-	-	-	17
Pobřeží slonoviny	2	-	-	-	-	-	-	-	-	-	2
Senegal	1	1	-	-	-	-	-	-	-	-	2
Tunisko	3	-	-	-	-	-	-	-	-	-	3
Zimbabwe	1	-	-	-	-	-	-	-	-	-	1
<b>Afrika</b>	<b>46</b>	<b>1</b>	<b>0</b>	<b>2</b>	<b>0</b>	<b>0</b>	<b>0</b>	<b>2</b>	<b>1</b>	<b>0</b>	<b>46</b>
bez státní příslušnosti	5	2	-	-	-	-	-	-	1	-	6
<b>Celkem</b>	<b>365</b>	<b>26</b>	<b>2</b>	<b>7</b>	<b>0</b>	<b>5</b>	<b>0</b>	<b>12</b>	<b>11</b>	<b>6</b>	<b>382</b>

KS= Krajský soud

NSS = Nejvyšší správní soud

Žadatelé o mezinárodní ochranu mohou podat proti rozhodnutí OAMP žalobu k nezávislé odvolací instanci, kterou je od 1.1.2003 příslušný krajský soud (podle místa pobytu žadatele v době podání žaloby)

(1) = Krajský soud v Praze, Brně, Ostravě, Hradci Králové, Ústí nad Labem, Českých Budějovicích, Plzni, HK-pobočka Pardubice, UL-pobočka Liberec, Městský soud v Praze

\* Počet účastníků řízení = zahrnuje osoby, o jejichž žalobách krajské soudy dosud nerozhodly nebo rozhodnutí nenabyla právní moci.

\*\* Počet předaných rozhodnutí = zahrnuje i starší rozhodnutí předaná žadateli během sledovaného období.

# Krajské soudy(1) - Průběh řízení žalob bez odkladného účinku září 2010

tab. 14

Státní příslušnost	Počet cizinců s žalobou bez odkladného účinku k 1.9.2010*	Počet podaných žalob	Zamítnutí žaloby	Odmítnutí žaloby	Řízení zastaveno	Věc vrácena k řízení OAMP	Počet rozhodnutí celkem	Předaná rozhodnutí**	Počet cizinců s žalobou bez odkladného účinku k 30.9.2010*
Bělorusko	5	-	1	-	-	-	1	-	5
Chorvatsko	1	-	-	-	-	-	-	-	1
Kosovo	1	-	-	-	-	-	-	-	1
Moldavsko	2	-	-	-	-	-	-	-	2
Ruská federace	2	-	-	-	-	-	-	1	1
Slovensko	1	-	-	-	-	-	-	-	1
Ukrajina	8	-	-	-	-	-	-	-	8
<b>Evropa</b>	<b>20</b>	<b>0</b>	<b>1</b>	<b>0</b>	<b>0</b>	<b>0</b>	<b>1</b>	<b>1</b>	<b>19</b>
Arménie	2	-	-	-	-	-	-	-	2
Bangladéš	1	-	-	-	-	-	-	-	1
Čína	1	-	-	-	-	-	-	-	1
Gruzie	1	-	-	-	-	-	-	-	1
Kazachstán	4	-	-	-	-	-	-	1	3
Kyrgyzstán	4	-	-	-	-	-	-	-	4
Mongolsko	16	2	1	1	3	-	5	1	17
Srí Lanka	2	-	-	-	-	-	-	-	2
Sýrie	1	-	-	-	-	-	-	-	1
Turecko	11	-	-	1	6	-	7	-	11
Vietnam	6	-	-	-	1	-	1	-	6
<b>Asie</b>	<b>49</b>	<b>2</b>	<b>1</b>	<b>2</b>	<b>10</b>	<b>0</b>	<b>13</b>	<b>2</b>	<b>49</b>
Kuba	1	-	-	-	-	-	-	-	1
Peru	1	-	-	-	-	-	-	-	1
<b>Amerika</b>	<b>2</b>	<b>0</b>	<b>0</b>	<b>0</b>	<b>0</b>	<b>0</b>	<b>0</b>	<b>0</b>	<b>2</b>
Alžírsko	2	-	-	-	-	-	-	-	2
Gambie	1	-	-	-	-	-	-	-	1
Ghana	1	-	-	-	-	-	-	-	1
Guinea	2	-	-	-	-	-	-	-	2
Kongo	1	-	-	-	-	-	-	-	1
Konžská dem. rep.	2	-	-	-	-	-	-	-	2
Nigérie	6	1	-	-	1	-	1	1	6
Senegal	1	-	-	-	-	-	-	-	1
<b>Afrika</b>	<b>16</b>	<b>1</b>	<b>0</b>	<b>0</b>	<b>1</b>	<b>0</b>	<b>1</b>	<b>1</b>	<b>16</b>
bez státní příslušnosti	2	-	-	-	-	-	-	-	2
<b>Celkem</b>	<b>89</b>	<b>3</b>	<b>2</b>	<b>2</b>	<b>11</b>	<b>0</b>	<b>15</b>	<b>4</b>	<b>88</b>

Cizinci mohou podat žalobu ke krajskému soudu proti rozhodnutí o zastavení řízení podle §25 a rozhodnutí o zamítnutí žádosti o udělení azylu jako zjevně nedůvodné podle §16 odst. 1 písm. d) a e) zákona o azylu; tyto žaloby jsou bez odkladného účinku

(1) = Krajský soud v Praze, Brně, Ostravě, Hradci Králové, Ústí nad Labem, Českých Budějovicích, Plzni, HK-pobočka Pardubice, UL-pobočka Liberec, Městský soud v Praze

\* **Počet cizinců s žalobou bez odkl. účinku** = zahrnuje osoby, o jejichž žalobách krajské soudy dosud nerozhodly nebo rozhodnutí nenabyla právní moci; nezahrnuje osoby, jimž byl v průběhu sledovaného období přiznán odkladný účinek

\*\* **Počet předaných rozhodnutí** = zahrnuje i starší rozhodnutí předaná cizinci během sledovaného období.

## Nejvyšší správní soud - Průběh řízení kasačních stížností září 2010

tab. 15

Státní příslušnost	Počet cizinců s kasační stížností k 1.9.2010*	Počet nových kasačních stížností	Zamítnutí kasační stížnosti	Odmítnutí kasační stížnosti	Řízení zastaveno	Věc vrácena k řízení krajskému soudu	Počet rozhodnutí celkem	Předaná rozhodnutí **	Počet cizinců s kasační stížností k 30.9.2010*
Bělorusko	15	1	-	1	-	1	2	1	15
Kosovo	2	-	-	1	-	-	1	-	2
Litva	1	-	-	-	-	-	-	-	1
Makedonie	2	-	-	1	-	-	1	1	1
Moldavsko	2	-	-	-	-	-	-	-	2
Ruská federace	7	-	-	-	-	-	-	-	7
Srbsko	1	-	-	-	-	-	-	-	1
Ukrajina	42	1	-	2	-	-	2	1	42
<b>Evropa</b>	<b>72</b>	<b>2</b>	<b>0</b>	<b>5</b>	<b>0</b>	<b>1</b>	<b>6</b>	<b>3</b>	<b>71</b>
Afghánistán	1	-	1	-	-	-	1	1	-
Arménie	1	-	-	1	-	-	1	-	1
Čína	2	-	-	-	-	-	-	-	2
Gruzie	6	-	-	-	-	-	-	-	6
Indie	2	-	-	-	-	-	-	-	2
Izrael	1	-	-	-	-	-	-	-	1
Kazachstán	11	-	-	-	-	-	-	1	10
Kyrgyzstán	9	-	-	-	-	-	-	-	9
Mongolsko	23	3	-	2	-	-	2	-	26
Palestina	1	-	-	-	-	-	-	1	-
Sýrie	2	-	-	-	-	-	-	-	2
Turecko	5	-	-	-	-	-	-	-	5
Uzbekistán	2	-	-	-	-	-	-	-	2
Vietnam	5	1	-	1	-	-	1	-	6
<b>Asie</b>	<b>71</b>	<b>4</b>	<b>1</b>	<b>4</b>	<b>0</b>	<b>0</b>	<b>5</b>	<b>3</b>	<b>72</b>
Kuba	1	-	-	-	-	-	-	-	1
<b>Amerika</b>	<b>1</b>	<b>0</b>	<b>0</b>	<b>0</b>	<b>0</b>	<b>0</b>	<b>0</b>	<b>0</b>	<b>1</b>
Alžírsko	1	-	-	-	-	-	-	-	1
Guinea	1	-	-	-	-	-	-	-	1
Kongo	1	-	-	-	-	-	-	-	1
Nigérie	4	-	-	-	-	-	-	1	3
Pobřeží slonoviny	1	-	-	-	-	-	-	-	1
Somálsko	1	-	-	-	-	-	-	-	1
Tunisko	1	-	-	-	-	-	-	-	1
Zimbabwe	1	-	-	-	-	-	-	-	1
<b>Afrika</b>	<b>11</b>	<b>0</b>	<b>0</b>	<b>0</b>	<b>0</b>	<b>0</b>	<b>0</b>	<b>1</b>	<b>10</b>
bez státní příslušnosti	4	-	-	-	-	-	-	-	4
<b>Celkem</b>	<b>159</b>	<b>6</b>	<b>1</b>	<b>9</b>	<b>0</b>	<b>1</b>	<b>11</b>	<b>7</b>	<b>158</b>

Po převzetí negativního rozhodnutí krajského soudu (po nabytí právní moci rozhodnutí) přestává být osoba žadatelem o udělení mezinárodní ochrany. Proti rozhodnutí krajského soudu může cizinec podat kasační stížnost k Nejvyššímu správnímu soudu v Brně. Při splnění zákonných podmínek mu může být uděleno vízum za účelem strpění pobytu.

\* **Počet cizinců s kasační stížností** = počet cizinců, o jejichž kasačních stížnostech nebylo dosud pravomocně rozhodnuto.

\*\* **Počet předaných rozhodnutí** = zahrnuje i starší rozhodnutí předaná cizinci během sledovaného období.

Pozn.: Jsou evidovány pouze kasační stížnosti, o kterých bylo Ministerstvo vnitra vyrozuměno soudy.

**Nejvyšší správní soud - Průběh řízení kasačních stížností podaných MV  
září 2010**

Státní příslušnost	Počet kasačních stížností podaných MV k 1.9.2010	Počet nových kasačních stížností MV	Zamítnutí kasačních stížností MV	Odmítnutí kasačních stížností MV	Řízení zastaveno	Věc vrácena k řízení krajskému soudu	Počet rozhodnutí celkem	Předaná rozhodnutí	Počet kasačních stížností podaných MV k 30.9.2010
Bělorusko	8	-	-	1	-	-	1	-	8
Makedonie	1	-	-	-	-	-	-	-	1
Rumunsko	1	-	-	-	-	-	-	-	1
Ruská federace	1	-	-	-	-	-	-	-	1
Ukrajina	13	-	-	-	-	-	-	-	13
<b>Evropa</b>	<b>24</b>	<b>0</b>	<b>0</b>	<b>1</b>	<b>0</b>	<b>0</b>	<b>1</b>	<b>0</b>	<b>24</b>
Arménie	1	-	-	-	-	-	-	-	1
Čína	1	-	-	-	-	-	-	-	1
Filipíny	1	-	-	-	-	-	-	-	1
Kyrgyzstán	3	-	-	-	-	-	-	-	3
Mongolsko	4	-	-	-	-	1	1	1	3
Sýrie	2	-	-	-	-	-	-	-	2
Turecko	6	-	-	-	-	-	-	-	6
Uzbekistán	1	-	-	-	-	-	-	-	1
Vietnam	2	-	-	-	-	-	-	-	2
<b>Asie</b>	<b>21</b>	<b>0</b>	<b>0</b>	<b>0</b>	<b>0</b>	<b>1</b>	<b>1</b>	<b>1</b>	<b>20</b>
Ghana	1	-	-	-	-	-	-	-	1
Niger	1	-	-	-	-	-	-	-	1
Nigérie	2	-	-	-	-	-	-	-	2
Zimbabwe	1	-	-	-	-	-	-	-	1
<b>Afrika</b>	<b>5</b>	<b>0</b>	<b>0</b>	<b>0</b>	<b>0</b>	<b>0</b>	<b>0</b>	<b>0</b>	<b>5</b>
bez státní příslušnosti	2	-	-	-	-	-	-	-	2
<b>Celkem</b>	<b>52</b>	<b>0</b>	<b>0</b>	<b>1</b>	<b>0</b>	<b>1</b>	<b>2</b>	<b>1</b>	<b>51</b>

# MINISTERSTVO VNITRA ČESKÉ REPUBLIKY

## Odbor azylové a migrační politiky

Pošt. schránka 21/OAM, 170 34 PRAHA 7

tel: 974 832 495

fax: 974 833 530

e-mail: [opu@mvr.cz](mailto:opu@mvr.cz)

<http://www.mvr.cz>

Data platná k 5.10.2010