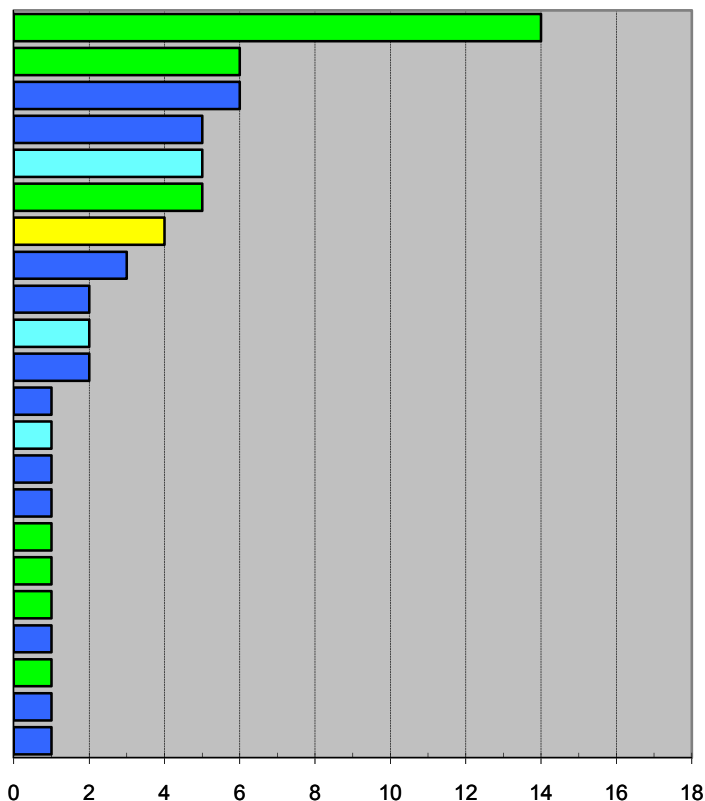


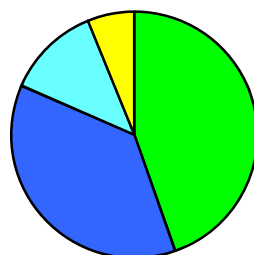
Žádosti o mezinárodní ochranu podle státní příslušnosti žadatelů červen 2010

Státní příslušnost	Počet žádostí	%
Ukrajina	14	21,50
Bělorusko	6	9,20
Vietnam	6	9,20
Kyrgyzstán	5	7,70
Nigérie	5	7,70
Ruská federace	5	7,70
bez státní příslušnosti	4	6,20
Mongolsko	3	4,60
Kazachstán	2	3,10
Kongo	2	3,10
Pákistán	2	3,10
Afghánistán	1	1,50
Alžírsko	1	1,50
Ázerbájdžán	1	1,50
Filipíny	1	1,50
Chorvatsko	1	1,50
Moldavsko	1	1,50
Německo	1	1,50
Palestina	1	1,50
Slovensko	1	1,50
Sýrie	1	1,50
Turecko	1	1,50
Celkem	65	100,00



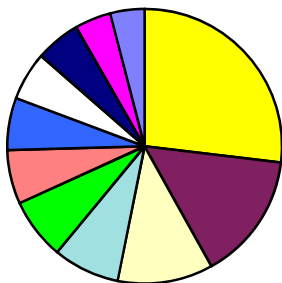
tab. 02b

Státní příslušnost	Zahájení řízení	%
Evropa	29	45,00
Asie	24	37,00
Afrika	8	12,00
bez státní příslušnosti	4	6,00
Celkem	65	100,00



- Evropa
- Asie
- Afrika
- bez státní příslušnosti

Nejčastější státní příslušnosti žadatelů v roce 2010 (k 30.6.2010)



- Ostatní - 26,87%
- Ukrajina - 15,04%
- Mongolsko - 11,23%
- Turecko - 7,84%
- Ruská federace - 7,2%
- Bělorusko - 6,36%
- bez státní příslušnosti - 6,14%
- Kazachstán - 5,72%
- Vietnam - 5,3%
- Kyrgyzstán - 4,24%
- Nigérie - 4,03%