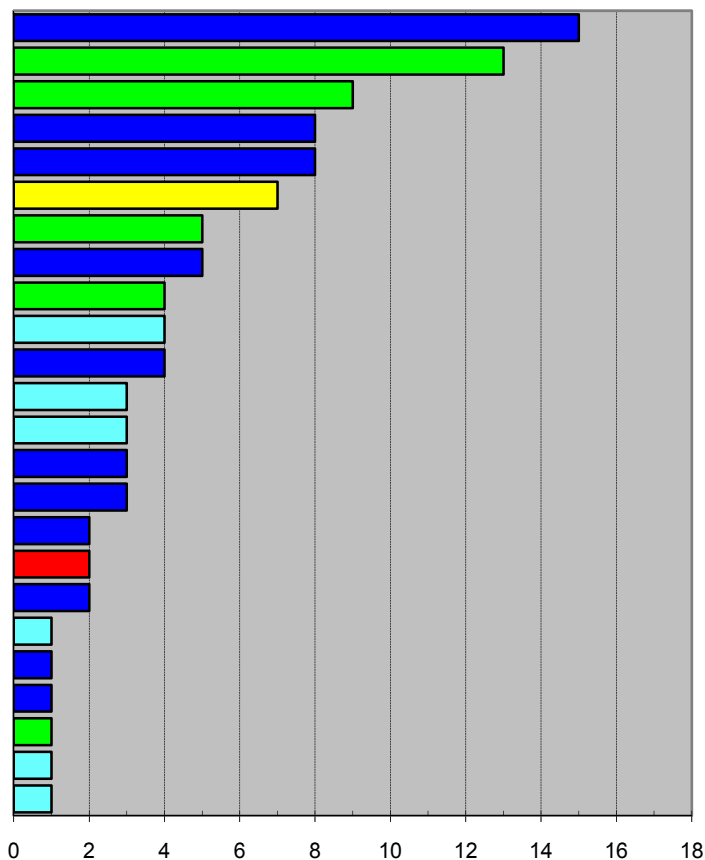


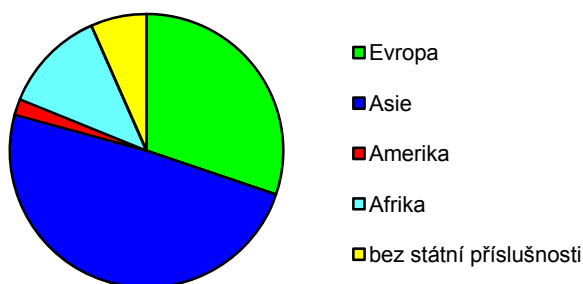
Žádosti o mezinárodní ochranu podle státní příslušnosti žadatelů březen 2010

Státní příslušnost	Počet žádostí	%
Mongolsko	15	14,20
Ukrajina	13	12,30
Ruská federace	9	8,50
Turecko	8	7,50
Vietnam	8	7,50
bez státní příslušnosti	7	6,60
Bělorusko	5	4,70
Kazachstán	5	4,70
Bosna a Hercegovina	4	3,80
Nigérie	4	3,80
Uzbekistán	4	3,80
Alžírsko	3	2,80
Konžská dem. rep.	3	2,80
Gruzie	3	2,80
Sýrie	3	2,80
Arménie	2	1,90
Kuba	2	1,90
Kyrgyzstán	2	1,90
Středoafrická republika	1	0,90
Čína	1	0,90
Irák	1	0,90
Moldavsko	1	0,90
Súdán	1	0,90
Tunisko	1	0,90
Celkem	106	100,00

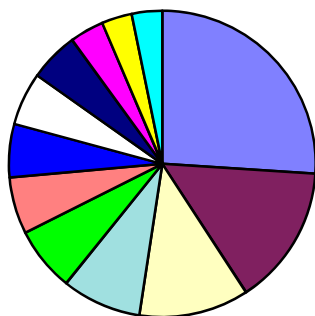


tab. 02b

Státní příslušnost	Zahájení řízení	%
Evropa	32	30,00
Asie	52	49,00
Amerika	2	2,00
Afrika	13	12,00
bez státní příslušnosti	7	7,00
Total	106	100,00



Nejčastější státní příslušnosti žadatelů v roce 2010 (k 31.3.2010)



- Ostatní - 26%
- Ukrajina - 14,8%
- Mongolsko - 11,6%
- Ruská federace - 8,4%
- bez státní příslušnosti - 6,8%
- Vietnam - 6%
- Turecko - 5,6%
- Bělorusko - 5,6%
- Kazachstán - 5,2%
- Arménie - 3,6%
- Sýrie - 3,2%
- Moldavsko - 3,2%