



MINISTERSTVO VNITRA  
ČESKÉ REPUBLIKY

Odbor azylové a migrační politiky

# STATISTICKÁ ZPRÁVA

Řízení o mezinárodní ochraně



## ČESKÁ REPUBLIKA

2009



# OAMP - Řízení o mezinárodní ochraně rok 2009

tab. 01

Státní příslušnost	Počet účastníků řízení k 1.1.2009*	Počet nových žádostí	Věc vrácena z vyšší instance	Vydaná rozhodnutí						Předaná rozhodnutí ***	Podána žaloba k soudu	Počet účastníků řízení k 31.12.2009*
				Azyl udělen	Azyl neudělen	Doplňková ochrana	Žádost nepřipustná	Řízení zastaveno	Počet rozhodnutí celkem **			
Albánie	-	1	-	-	-	-	-	-	-	-	-	1
Bělorusko	54	54	6	2	34	1	24	5	66	67	54	47
Bosna a Hercegovina	-	1	1	-	-	-	-	1	1	1	-	1
Chorvatsko	-	2	-	-	-	-	2	-	2	2	2	-
Kosovo	8	23	-	3	8	-	7	6	24	22	4	9
Litva	-	2	-	-	-	-	2	-	2	2	1	-
Makedonie	1	2	-	-	1	-	1	-	2	2	1	1
Moldavsko	2	20	2	-	11	-	2	-	13	13	11	11
Rumunsko	1	1	-	-	-	-	1	-	1	1	-	1
Rusko	33	57	9	2	9	7	9	8	35	35	12	64
Slovensko	-	3	-	-	-	-	2	-	2	2	-	1
Srbsko	5	6	3	-	6	1	4	-	11	10	5	4
Ukrajina	36	203	17	9	93	-	80	8	190	186	111	70
<b>Evropa</b>	<b>140</b>	<b>375</b>	<b>38</b>	<b>16</b>	<b>162</b>	<b>9</b>	<b>134</b>	<b>28</b>	<b>349</b>	<b>343</b>	<b>201</b>	<b>210</b>
Afghánistán	15	4	-	7	2	1	1	3	14	15	3	4
Arménie	22	20	3	2	5	-	5	1	13	13	7	32
Ázerbájdžán	3	1	-	-	1	-	-	-	1	1	-	3
Bangladéš	1	6	-	-	-	-	5	1	6	6	2	1
Čína	2	17	1	-	4	-	8	3	15	15	7	5
Filipíny	-	2	-	-	1	-	-	-	1	1	1	1
Gruzie	12	33	-	1	10	-	12	3	26	27	13	18
Indie	2	3	-	-	1	-	2	-	3	2	2	3
Indonésie	-	1	-	-	-	-	-	-	-	-	-	1
Irák	34	11	1	-	-	7	1	7	15	16	-	30
Írán	4	5	-	2	1	-	1	-	4	4	2	5
Izrael	1	-	1	-	1	-	-	-	1	1	1	1
Kazachstán	29	186	6	7	9	-	65	8	89	101	10	120
Kyrgyzstán	15	23	3	-	15	1	7	1	24	25	17	16
Mongolsko	20	159	2	-	94	-	45	14	153	156	104	25
Myanmar	-	23	-	21	-	-	1	-	22	22	-	1
Nepál	1	1	1	-	-	-	-	2	2	2	-	1
Pákistán	1	3	1	-	1	-	-	1	2	2	1	3
Palestina	-	2	-	-	1	-	-	-	1	1	1	1
Srí Lanka	3	9	-	-	8	-	2	-	10	10	10	2
Sýrie	31	45	9	-	20	-	3	15	38	37	22	47
Turecko	4	66	3	-	7	-	32	3	42	42	10	31
Turkmenistán	1	1	1	-	-	-	-	1	1	2	-	1
Uzbekistán	2	16	3	4	1	-	-	1	6	6	2	15
Vietnam	18	63	2	8	27	-	27	6	68	68	35	14
<b>Asie</b>	<b>221</b>	<b>700</b>	<b>37</b>	<b>52</b>	<b>209</b>	<b>9</b>	<b>217</b>	<b>70</b>	<b>557</b>	<b>575</b>	<b>250</b>	<b>381</b>
Haiti	-	1	-	-	1	-	-	-	1	1	1	-
Kuba	2	11	1	-	1	5	1	-	7	7	1	7
Peru	-	1	-	-	-	-	1	-	1	1	1	-
<b>Amerika</b>	<b>2</b>	<b>13</b>	<b>1</b>	<b>0</b>	<b>2</b>	<b>5</b>	<b>2</b>	<b>0</b>	<b>9</b>	<b>9</b>	<b>3</b>	<b>7</b>
Alžírsko	4	9	-	-	3	-	6	-	9	10	8	3
Angola	3	1	1	1	-	-	-	1	2	2	-	3
Burkina Faso*	-	1	-	-	-	-	-	-	-	-	-	1
Egypt	-	1	1	-	-	-	-	-	-	-	-	2
Eritrea	-	1	-	-	-	-	1	-	1	1	1	-
Etiopie	1	-	-	-	-	-	-	1	1	1	-	-
Gambie	-	1	-	-	-	-	1	-	1	1	-	-
Ghana	-	4	1	-	1	-	3	-	4	4	2	1
Guinea	3	9	-	-	-	-	7	-	7	7	3	5

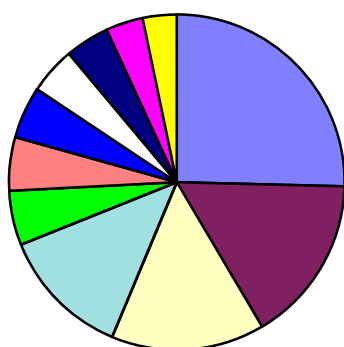
# OAMP - Řízení o mezinárodní ochraně rok 2009

tab. 01

Státní příslušnost	Počet účastníků řízení k 1.1.2009*	Počet nových žádostí	Věc vrácena z vyšší instance	Vydaná rozhodnutí						Předaná rozhodnutí ***	Podána žaloba k soudu	Počet účastníků řízení k 31.12.2009*
				Azyl udělen	Azyl neudělen	Doplňková ochrana	Žádost nepřípustná	Řízení zastaveno	Počet rozhodnutí celkem **			
Guinea-Bissau	-	1	-	-	-	-	1	-	1	1	1	-
Kamerun	5	4	-	-	3	-	-	3	6	5	3	4
Kongo	3	2	1	-	-	-	-	2	2	2	-	4
Konžská dem. rep.	24	18	6	2	-	-	6	1	9	7	1	41
Maroko	-	1	-	-	-	-	1	-	1	-	-	1
Nigér	-	2	-	-	2	-	-	-	2	2	2	-
Nigérie	12	41	2	2	9	-	10	2	23	26	16	29
Pobřeží Slonoviny	-	2	1	-	-	-	2	-	2	2	2	1
Senegal	1	1	1	-	-	-	2	-	2	2	2	1
Sierra Leone	4	-	-	-	-	-	-	-	-	-	-	4
Somálsko	2	2	3	-	-	2	-	-	2	2	-	5
Súdán	3	-	1	-	-	-	-	-	-	-	1	4
Togo	2	-	-	-	-	-	-	-	-	-	-	2
Tunisko	1	3	-	-	2	-	1	-	3	3	3	1
Uganda	-	-	1	-	-	-	-	-	-	-	-	1
Zimbabwe	-	1	-	-	1	-	-	-	1	1	1	-
<b>Afrika</b>	<b>68</b>	<b>105</b>	<b>19</b>	<b>5</b>	<b>21</b>	<b>2</b>	<b>41</b>	<b>10</b>	<b>79</b>	<b>79</b>	<b>46</b>	<b>113</b>
bez státní přísl.	13	65	2	2	7	3	10	14	36	34	7	46
<b>Celkem</b>	<b>444</b>	<b>1258</b>	<b>97</b>	<b>75</b>	<b>401</b>	<b>28</b>	<b>404</b>	<b>122</b>	<b>1030</b>	<b>1040</b>	<b>507</b>	<b>757</b>

\* Během řízení nabyto občanství ČR

## Nejčastější státní příslušnosti žadatelů v roce 2009 (k 31.12.2009)



- Ostatní - 25,39%
- Ukrajina - 16,2%
- Kazachstán - 14,8%
- Mongolsko - 12,7%
- Turecko - 5,3%
- bez státní příslušnosti - 5,2%
- Vietnam - 4,9%
- Rusko - 4,5%
- Bělorusko - 4,3%
- Sýrie - 3,5%
- Nigérie - 3,3%

# OAMP - Řízení o prodloužení doplňkové ochrany rok 2009

tab. 18

Státní příslušnost	Počet účastníků řízení k 1.1.2009*	Počet nových žádostí	Věc vrácena z vyšší instance	Vystavená rozhodnutí				Předaná rozhodnutí ***	Podána žaloba k soubu	Počet účastníků řízení k 31.12.2009*
				Doplňková ochrana prodloužena	Doplňková ochrana neproloužena	Řízení zastaveno	Počet rozhodnutí celkem **			
Bělorusko	9	41	-	32	17	-	49	46	-	4
Moldavsko	-	1	-	-	1	-	1	1	-	-
Rusko	-	13	-	5	1	-	6	6	-	7
Srbsko	1	1	-	1	1	-	2	2	-	-
Ukrajina	-	3	-	2	-	-	2	2	-	1
<b>Evropa</b>	<b>10</b>	<b>59</b>	<b>-</b>	<b>40</b>	<b>20</b>	<b>-</b>	<b>60</b>	<b>57</b>	<b>-</b>	<b>12</b>
Afghánistán	-	2	-	2	-	-	2	2	-	-
Čína	-	2	-	2	-	-	2	2	-	-
Irák	2	40	-	41	-	-	41	36	-	6
Izrael	-	2	-	2	-	-	2	2	-	-
Kyrgyzstán	-	9	-	9	-	-	9	9	-	-
Pákistán	-	1	-	1	-	-	1	1	-	-
Srí Lanka	-	1	-	1	-	-	1	1	-	-
Sýrie	-	3	-	2	-	-	2	2	-	1
Turecko	-	1	-	-	-	1	1	1	-	-
Turkmenistán	-	1	-	1	-	-	1	1	-	-
Uzbekistán	2	5	-	6	1	-	7	7	-	-
<b>Asie</b>	<b>4</b>	<b>67</b>	<b>-</b>	<b>67</b>	<b>1</b>	<b>1</b>	<b>69</b>	<b>64</b>	<b>-</b>	<b>7</b>
Kuba	6	23	-	26	1	-	27	27	-	2
<b>Amerika</b>	<b>6</b>	<b>23</b>	<b>-</b>	<b>26</b>	<b>1</b>	<b>-</b>	<b>27</b>	<b>27</b>	<b>-</b>	<b>2</b>
Sierra Leone	1	-	-	-	-	1	1	1	-	-
Súdán	1	5	-	6	-	-	6	6	-	-
<b>Afrika</b>	<b>2</b>	<b>5</b>	<b>-</b>	<b>6</b>	<b>-</b>	<b>1</b>	<b>7</b>	<b>7</b>	<b>-</b>	<b>-</b>
bez státní příslušnosti	1	15	-	6	4	1	10	8	-	8
<b>Celkem</b>	<b>23</b>	<b>169</b>	<b>-</b>	<b>145</b>	<b>26</b>	<b>2</b>	<b>173</b>	<b>163</b>	<b>-</b>	<b>29</b>

\* **Počet účastníků řízení** = zahrnuje jak osoby, kterým nebylo dosud vystaveno rozhodnutí, tak ty kterým nebylo rozhodnutí předáno.

Dále jsou zde zahrnuti osoby,

kterým bylo prominuto zmeškání lhůty pro podání odvolání či kterým bylo předchozí rozhodnutí zrušeno a dosud nebylo vystaveno nové.

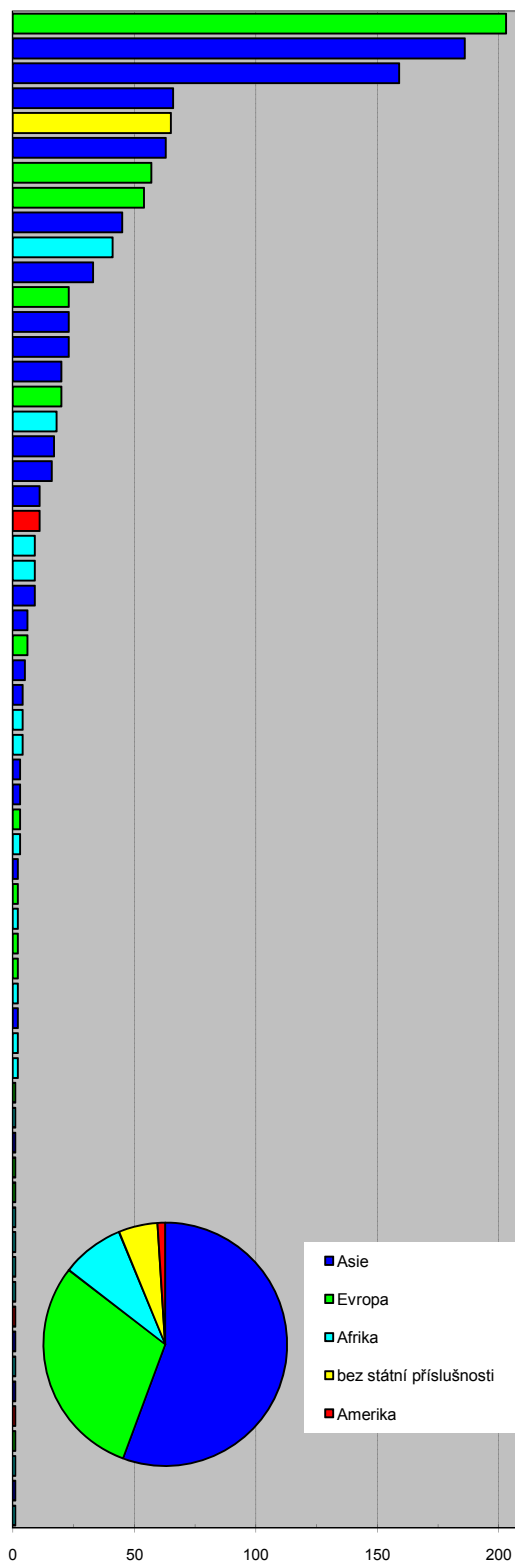
\*\* **Počet rozhodnutí celkem** = zahrnuje i rozhodnutí vydaná v autoremeduře, rozhodnutí o prominutí lhůty a některá další, v podstatě výjimečná, rozhodnutí. Není prostým součtem předcházejících položek.

\*\*\* **Počet předaných rozhodnutí** = zahrnuje i starší rozhodnutí předaná žadateli během sledovaného období.

Předáním rozhodnutí přestává být osoba účastníkem řízení o mezinárodní ochraně v I. instanci.

## Rozdělení žadatelů podle státní příslušnosti rok 2009

Státní příslušnost	Počet žádostí	%
Ukrajina	203	16,20
Kazachstán	186	14,80
Mongolsko	159	12,70
Turecko	66	5,30
bez státní příslušnosti	65	5,20
Vietnam	63	4,90
Rusko	57	4,50
Bělorusko	54	4,30
Sýrie	45	3,50
Nigérie	41	3,30
Gruzie	33	2,60
Kosovo	23	1,80
Kyrgyzstán	23	1,80
Myanmar	23	1,80
Arménie	20	1,60
Moldavsko	20	1,60
Konžská dem. rep.	18	1,40
Čína	17	1,40
Uzbekistán	16	1,30
Irák	11	0,90
Kuba	11	0,90
Alžírsko	9	0,70
Guinea	9	0,70
Srí Lanka	9	0,70
Bangladéš	6	0,50
Srbsko	6	0,50
Írán	5	0,40
Afghánistán	4	0,30
Ghana	4	0,30
Kamerun	4	0,30
Indie	3	0,20
Pákistán	3	0,20
Slovensko	3	0,20
Tunisko	3	0,20
Filipíny	2	0,20
Chorvatsko	2	0,20
Kongo	2	0,20
Litva	2	0,20
Makedonie	2	0,20
Niger	2	0,20
Palestina	2	0,20
Pobřeží slonoviny	2	0,20
Somálsko	2	0,20
Albánie	1	0,10
Angola	1	0,10
Ázerbájdžán	1	0,10
Bosna a Hercegovina	1	0,10
Burkina Faso	1	0,10
Egypt	1	0,10
Eritrea	1	0,10
Gambie	1	0,10
Guinea-Bissau	1	0,10
Haiti	1	0,10
Indonésie	1	0,10
Maroko	1	0,10
Nepál	1	0,10
Peru	1	0,10
Rumunsko	1	0,10
Senegal	1	0,10
Turkmenistán	1	0,10
Zimbabwe	1	0,10
<b>Celkem</b>	<b>1258</b>	<b>100,00</b>



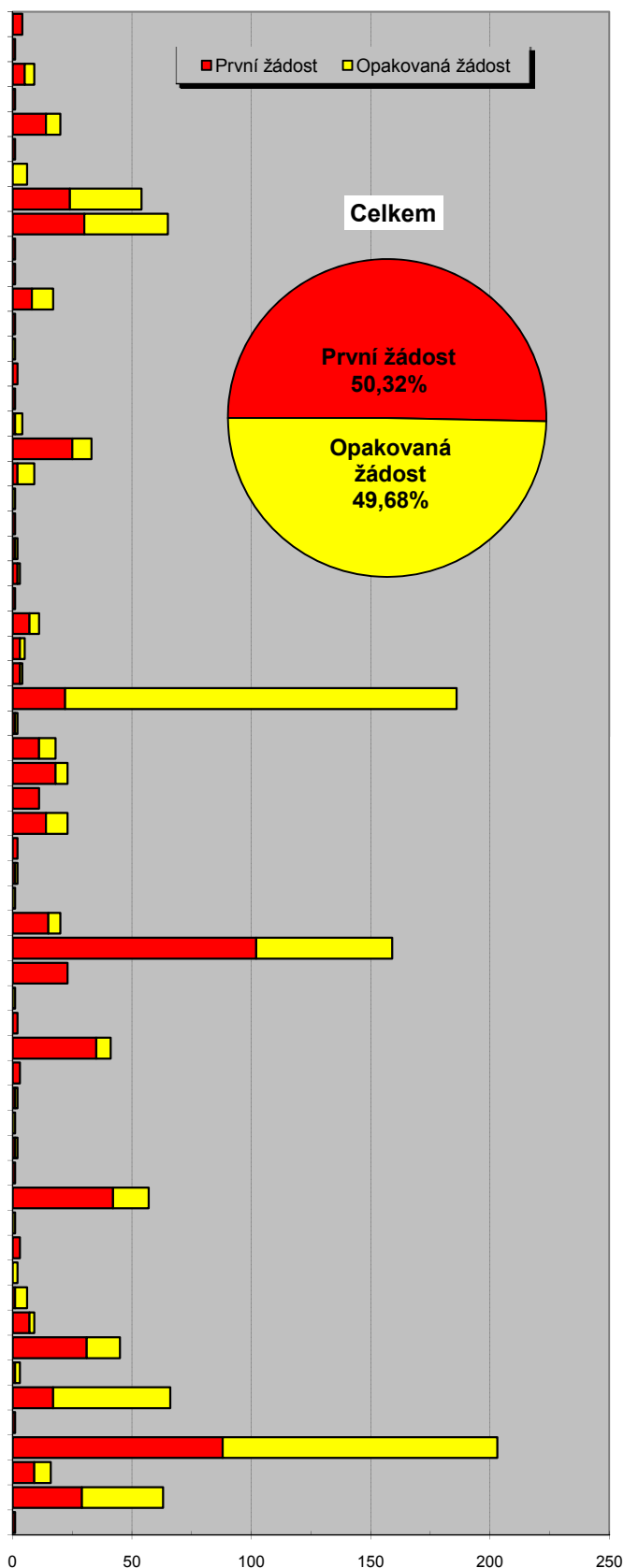
tab. 02b

Státní příslušnost	Zahájení řízení	%
Asie	700	56,00
Evropa	375	30,00
Afrika	105	8,00
bez státní příslušnosti	65	5,00
Amerika	13	1,00
<b>Celkem</b>	<b>1258</b>	<b>100,00</b>

# Rozdělení žadatelů podle žádosti - první a opakované rok 2009

tab. 02c

Státní příslušnost	Celkem	První žádost	Opakovaná žádost
Afghánistán	4	4	-
Albánie	1	1	-
Alžírsko	9	5	4
Angola	1	1	-
Arménie	20	14	6
Ázerbájdžán	1	1	-
Bangladéš	6	-	6
Bělorusko	54	24	30
bez státní příslušnosti	65	30	35
Bosna a Hercegovina	1	1	-
Burkina Faso	1	1	-
Čína	17	8	9
Egypt	1	1	-
Eritrea	1	-	1
Filipíny	2	2	-
Gambie	1	1	-
Ghana	4	1	3
Gruzie	33	25	8
Guinea	9	2	7
Guinea-Bissau	1	-	1
Haiti	1	1	-
Chorvatsko	2	1	1
Indie	3	2	1
Indonésie	1	1	-
Irák	11	7	4
Írán	5	3	2
Kamerun	4	3	1
Kazachstán	186	22	164
Kongo	2	1	1
Konžská dem. rep.	18	11	7
Kosovo	23	18	5
Kuba	11	11	-
Kyrgyzstán	23	14	9
Litva	2	2	-
Makedonie	2	1	1
Maroko	1	-	1
Moldavsko	20	15	5
Mongolsko	159	102	57
Myanmar	23	23	-
Nepál	1	-	1
Niger	2	2	-
Nigérie	41	35	6
Pákistán	3	3	-
Palestina	2	1	1
Peru	1	-	1
Pobřeží slonoviny	2	1	1
Rumunsko	1	1	-
Rusko	57	42	15
Senegal	1	-	1
Slovensko	3	3	-
Somálsko	2	-	2
Srbsko	6	1	5
Srí Lanka	9	7	2
Sýrie	45	31	14
Tunisko	3	1	2
Turecko	66	17	49
Turkmenistán	1	1	-
Ukrajina	203	88	115
Uzbekistán	16	9	7
Vietnam	63	29	34
Zimbabwe	1	1	-
<b>Celkem</b>	<b>1256</b>	<b>633</b>	<b>625</b>



**Místo podání žádosti o mezinárodní ochranu**  
**rok 2009**

Státní příslušnost	Celkem	PřS Praha- Ruzyně	ZZC Belá	ZZC Poštomá	věznice	nemocnice	PřS Vyšší Lhoty	privát	PřS Zastávka
Afgánistán	4	1	1	1	-	-	1	-	-
Albánie	1	-	-	-	-	-	1	-	-
Alžírsko	9	-	2	3	1	-	1	-	2
Angola	1	-	-	-	-	-	-	1	-
Arménie	20	3	2	-	-	-	12	1	2
Ázerbájdžán	1	-	-	-	-	-	-	-	1
Bangladéš	6	-	-	1	-	-	5	-	-
Bělorusko	54	-	9	2	-	-	37	3	3
bez státní příslušnosti	65	14	-	-	1	1	32	2	15
Bosna a Hercegovina	1	1	-	-	-	-	-	-	-
Burkina Faso	1	-	-	-	-	-	-	1	-
Čína	17	-	7	5	1	-	4	-	-
Egypt	1	-	-	-	-	-	-	-	1
Eritrea	1	-	1	-	-	-	-	-	-
Filipíny	2	-	-	-	-	-	2	-	-
Gambie	1	-	-	-	-	-	-	-	1
Ghana	4	-	2	-	-	-	2	-	-
Gruzie	33	2	8	2	-	-	16	-	5
Guinea	9	1	-	2	1	-	4	-	1
Guinea-Bissau	1	-	1	-	-	-	-	-	-
Haiti	1	1	-	-	-	-	-	-	-
Chorvatsko	2	-	-	-	-	-	2	-	-
Indie	3	-	1	-	-	-	1	-	1
Indonésie	1	-	-	-	-	-	1	-	-
Irák	11	1	-	-	-	1	6	1	2
Írán	5	-	-	-	1	-	4	-	-
Kamerun	4	2	-	-	-	-	1	-	1
Kazachstán	186	3	4	-	-	-	163	2	14
Kongo	2	-	-	-	-	1	-	-	1
Konžská dem. rep.	18	5	-	-	-	-	7	-	6
Kosovo	23	-	-	-	3	-	16	-	4
Kuba	11	5	-	-	-	-	4	-	2
Kyrgyzstán	23	-	1	2	1	-	10	4	5
Litva	2	-	-	-	2	-	-	-	-
Makedonie	2	-	1	-	1	-	-	-	-
Maroko	1	-	-	-	-	-	-	-	1
Moldavsko	20	-	-	1	3	-	10	-	6
Mongolsko	159	11	15	12	-	-	97	1	23
Myanmar	23	-	-	-	-	-	22	1	-
Nepál	1	-	-	-	-	-	1	-	-
Niger	2	-	1	-	-	-	1	-	-
Nigérie	41	-	6	-	3	1	23	1	7
Pákistán	3	1	-	-	-	-	2	-	-
Palestina	2	-	1	1	-	-	-	-	-
Peru	1	-	-	-	-	-	1	-	-
Pobřeží slonoviny	2	-	1	1	-	-	-	-	-
Rumunsko	1	-	-	-	1	-	-	-	-
Rusko	57	9	7	-	5	-	32	3	1
Senegal	1	-	1	-	-	-	-	-	-
Slovensko	3	-	-	-	2	-	-	1	-
Somálsko	2	-	1	-	-	-	1	-	-
Srbsko	6	-	1	1	1	-	2	-	1
Srí Lanka	9	7	1	1	-	-	-	-	-
Sýrie	45	27	7	-	-	-	8	-	3
Tunisko	3	-	-	1	1	-	1	-	-
Turecko	66	4	2	1	-	-	54	-	5
Turkmenistán	1	-	-	-	-	-	1	-	-
Ukrajina	203	4	37	12	15	5	88	11	31
Uzbekistán	16	1	-	-	1	-	5	3	6
Vietnam	63	2	6	1	6	-	42	2	4
Zimbabwe	1	1	-	-	-	-	-	-	-
<b>Celkem</b>	<b>1258</b>	<b>106</b>	<b>127</b>	<b>50</b>	<b>50</b>	<b>9</b>	<b>723</b>	<b>38</b>	<b>155</b>
%	100,00	8,44	10,11	3,98	3,98	18,00	57,25	3,03	12,34

*PřS = přijímací středisko (azylové zařízení určené pro registraci nových žadatelů);*

*ZZC = zařízení pro zajištění cizinců (zejména za účelem realizace správního vyhoštění)*

# Rozdělení žadatelů podle věku a pohlaví rok 2009

tab. 05

Státní příslušnost	Dospělí			Děti (0-17 let)			Celkem
	Muži	Ženy	Celkem	Muži	Ženy	Celkem	
Afgánistán	3	-	3	1	-	1	4
Albánie	1	-	1	-	-	-	1
Alžírsko	9	-	9	-	-	-	9
Angola	-	-	-	-	1	1	1
Arménie	13	4	17	3	-	3	20
Ázerbájdžán	-	-	-	1	-	1	1
Bangladéš	6	-	6	-	-	-	6
Bělorusko	29	16	45	7	2	9	54
bez státní příslušnosti	24	6	30	17	18	35	65
Bosna a Hercegovina	1	-	1	-	-	-	1
Burkina Faso	-	-	-	-	1	1	1
Čína	16	1	17	-	-	-	17
Egypt	1	-	1	-	-	-	1
Eritrea	1	-	1	-	-	-	1
Filipíny	1	1	2	-	-	-	2
Gambie	1	-	1	-	-	-	1
Ghana	4	-	4	-	-	-	4
Gruzie	29	3	32	1	-	1	33
Guinea	9	-	9	-	-	-	9
Guinea-Bissau	1	-	1	-	-	-	1
Haiti	1	-	1	-	-	-	1
Chorvatsko	2	-	2	-	-	-	2
Indie	3	-	3	-	-	-	3
Indonésie	-	1	1	-	-	-	1
Irák	7	1	8	3	-	3	11
Írán	5	-	5	-	-	-	5
Kamerun	3	1	4	-	-	-	4
Kazachstán	49	49	98	44	44	88	186
Kongo	1	-	1	1	-	1	2
Konžská dem. rep.	10	5	15	-	3	3	18
Kosovo	13	5	18	3	2	5	23
Kuba	7	4	11	-	-	-	11
Kyrgyzstán	14	2	16	5	2	7	23
Litva	2	-	2	-	-	-	2
Makedonie	2	-	2	-	-	-	2
Maroko	1	-	1	-	-	-	1
Moldavsko	13	5	18	2	-	2	20
Mongolsko	88	53	141	5	13	18	159
Myanmar	4	6	10	10	3	13	23
Nepál	1	-	1	-	-	-	1
Niger	1	-	1	1	-	1	2
Nigérie	23	15	38	2	1	3	41
Pákistán	3	-	3	-	-	-	3
Palestina	2	-	2	-	-	-	2
Peru	1	-	1	-	-	-	1
Pobřeží slonoviny	2	-	2	-	-	-	2
Rumunsko	1	-	1	-	-	-	1
Rusko	25	11	36	13	8	21	57
Senegal	1	-	1	-	-	-	1
Slovensko	2	-	2	-	1	1	3
Somálsko	1	1	2	-	-	-	2
Srbsko	6	-	6	-	-	-	6
Srí Lanka	7	2	9	-	-	-	9
Sýrie	24	5	29	7	9	16	45
Tunisko	3	-	3	-	-	-	3
Turecko	36	9	45	10	11	21	66
Turkmenistán	1	-	1	-	-	-	1
Ukrajina	119	51	170	20	15	34	203
Uzbekistán	6	3	9	3	4	7	16
Vietnam	40	19	60	3	-	3	63
Zimbabwe	1	-	1	-	-	-	1
<b>Celkem</b>	<b>680</b>	<b>279</b>	<b>959</b>	<b>162</b>	<b>138</b>	<b>299</b>	<b>1258</b>



## Mladiství a nezletilí bez doprovodu rok 2009

### Mladiství a nezletilí bez doprovodu - řízení o mezinárodní ochraně\*

tab. 06b

Státní příslušnost	Počet účastníků řízení k 1.1.2009*	Počet nových žádostí	Věc vrácena z vyšší instance	Vydaná rozhodnutí						Předaná rozhodnutí ***	Podána žaloba k soudu	Počet účastníků řízení k 31.12.2009*
				Azyl udělen	Azyl neudělen	Doplňková ochrana	Žádost nepřipustná	Řízení zastaveno	Počet rozhodnutí celkem **			
Ukrajina	1	1	-	2	-	-	-	-	2	2	-	-
<b>Evropa</b>	<b>1</b>	<b>1</b>	<b>0</b>	<b>2</b>	<b>0</b>	<b>0</b>	<b>0</b>	<b>0</b>	<b>2</b>	<b>2</b>	<b>0</b>	<b>0</b>
Afghánistán	1	-	-	-	1	-	-	-	1	1	1	-
Ázerbájdžán	-	1	-	-	-	-	-	-	-	-	-	1
Čína	1	-	-	-	-	-	-	-	-	-	-	1
Irák	-	1	-	-	-	-	-	-	-	-	-	1
Mongolsko	-	2	-	-	-	-	1	1	2	2	1	-
Nepál	1	-	1	-	-	-	-	1	1	1	-	1
Sýrie	-	1	-	-	-	-	-	1	1	-	-	1
Vietnam	-	-	1	-	-	-	-	1	1	1	-	-
<b>Asie</b>	<b>3</b>	<b>5</b>	<b>2</b>	<b>0</b>	<b>1</b>	<b>0</b>	<b>1</b>	<b>4</b>	<b>6</b>	<b>5</b>	<b>2</b>	<b>5</b>
Kongo	-	1	-	-	-	-	-	-	-	-	-	1
Konžská dem. rep.	1	2	-	-	-	-	-	-	-	-	-	3
Nigérie	-	1	-	-	-	-	-	1	1	1	-	-
<b>Afrika</b>	<b>1</b>	<b>4</b>	<b>0</b>	<b>0</b>	<b>0</b>	<b>0</b>	<b>0</b>	<b>1</b>	<b>1</b>	<b>1</b>	<b>0</b>	<b>4</b>
<b>Celkem</b>	<b>5</b>	<b>10</b>	<b>2</b>	<b>2</b>	<b>1</b>	<b>0</b>	<b>1</b>	<b>5</b>	<b>9</b>	<b>8</b>	<b>2</b>	<b>9</b>

\* celkový průběh řízení včetně mladistvých a nezletilých osob je uveden v přední části statistické zprávy

\*\* Počet účastníků řízení = zahrnuje osoby, kterým nebylo dosud vystaveno rozhodnutí nebo rozhodnutí nebylo předáno. Dále jsou zde zahrnuty osoby, kterým bylo předchozí rozhodnutí zrušeno odvolací instancí a dosud nebylo vystaveno nové.

osoba účastníkem řízení o mezinárodní ochraně v I. instanci.

### Mladiství a nezletilí bez doprovodu - nové žádosti

tab. 06a

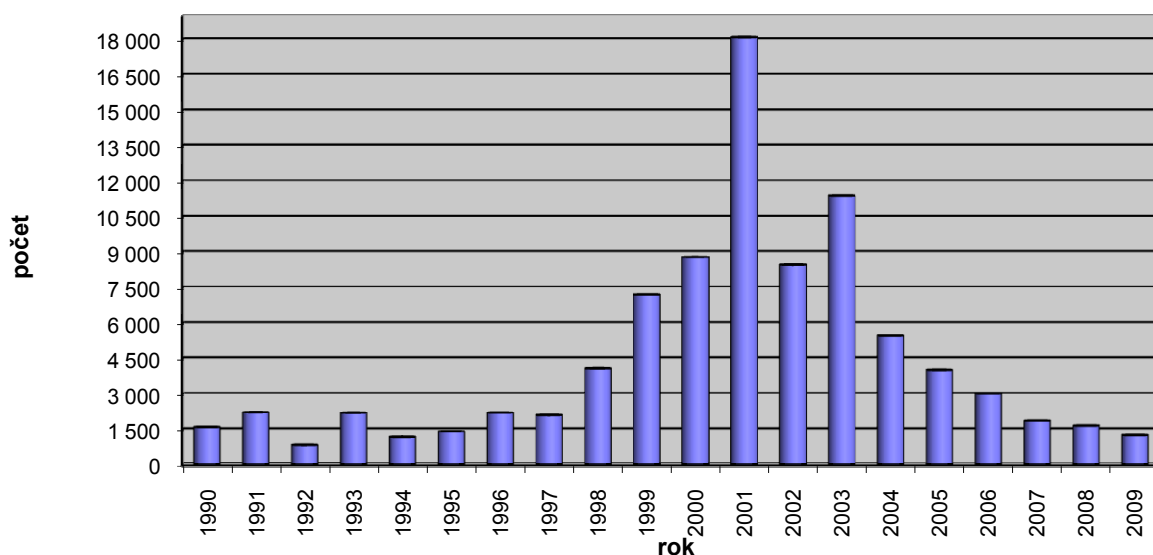
Věková kategorie	0-14		15-17		Celkem
Pohlaví	Muži	Ženy	Muži	Ženy	
Ázerbájdžán	-	-	1	-	1
Irák	-	-	1	-	1
Kongo	-	-	1	-	1
Konžská dem. rep.	-	-	-	2	2
Mongolsko	-	1	1	-	2
Sýrie	3	-	-	-	3
Ukrajina	1	-	-	-	1
<b>Celkem</b>	<b>4</b>	<b>1</b>	<b>5</b>	<b>2</b>	<b>12</b>

# Počet žadatelů o mezinárodní ochranu podle roků a měsíců zahájení řízení červenec 1990 - prosinec 2009

tab. 09

měsíc	1990	1991	1992	1993	1994	1995	1996	1997	1998	1999	2000	2001	2002	2003	2004	2005	2006	2007	2008	2009	Celkem
leden		395	138	30	172	55	57	212	219	602	593	1228	1334	686	552	346	262	153	212	123	7 369
únor		330	39	45	125	65	125	191	175	430	384	1228	679	704	588	297	235	130	188	130	6 088
březen		233	45	65	97	201	138	201	144	583	514	1635	726	588	988	307	263	181	182	123	7 214
duben		165	61	71	100	147	118	193	127	569	559	1539	762	1187	603	280	218	130	137	134	7 100
květen		248	39	141	80	211	89	114	96	604	545	1600	604	964	420	261	246	114	98	115	6 589
červen		235	64	101	64	150	187	115	120	537	944	1698	525	899	317	312	286	138	114	90	6 896
červenec	1	104	95	169	121	89	372	185	142	611	666	1614	580	925	354	330	292	148	115	105	7 018
srpen	231	137	67	198	95	118	332	151	273	581	691	1780	579	1167	300	489	426	172	113	85	7 985
září	146	77	82	814	90	155	171	168	252	699	749	1497	610	965	282	432	193	151	121	86	7 740
říjen	355	80	76	334	70	69	198	119	791	551	919	1498	773	1557	378	348	235	142	176	99	8 768
listopad	432	122	70	129	65	73	226	210	711	724	1232	1355	630	997	370	348	208	216	117	82	8 317
prosinec	437	100	65	110	108	84	198	250	1035	727	997	1422	682	761	307	271	152	203	83	86	8 078
<b>Celkem</b>	<b>1 602</b>	<b>2 226</b>	<b>841</b>	<b>2 207</b>	<b>1 187</b>	<b>1 417</b>	<b>2 211</b>	<b>2 109</b>	<b>4 085</b>	<b>7 218</b>	<b>8 793</b>	<b>18 094</b>	<b>8 484</b>	<b>11 400</b>	<b>5 459</b>	<b>4 021</b>	<b>3 016</b>	<b>1 878</b>	<b>1 656</b>	<b>1258</b>	<b>89 162</b>

Počet žadatelů o mezinárodní ochranu



**Počet žadatelů o mezinárodní ochranu podle roků zahájení řízení  
červenec 1990 - prosinec 2009**

Státní příslušnost	1990	1991	1992	1993	1994	1995	1996	1997	1998	1999	2000	2001	2002	2003	2004	2005	2006	2007	2008	2009	celkem
Afgánistán	9	56	28	32	77	107	133	266	1261	2313	1122	358	28	50	14	2	1	21	36	4	5918
Albánie	23	80	20	-	2	-	7	27	4	1	-	2	2	1	2	-	2	1	-	1	175
Alžírsko	-	-	-	3	10	3	11	66	90	105	112	127	73	67	44	53	57	13	16	9	859
Angola	98	91	-	16	22	31	7	2	3	4	11	6	1	-	1	2	2	3	1	1	302
Arménie	-	4	163	733	160	60	55	42	78	34	274	1018	454	49	73	53	51	37	28	20	3386
Ázerbájdžán	-	5	-	18	-	1	-	5	8	10	9	89	47	9	6	6	3	6	3	1	226
Bangladéš	-	4	-	-	-	-	-	1	129	145	28	21	7	7	8	4	20	17	-	6	397
Belgie	-	-	-	-	-	-	-	-	-	-	-	-	-	1	-	-	-	-	-	-	1
Bělorusko	-	5	-	7	1	-	6	18	20	44	193	438	312	282	226	216	174	131	79	54	2206
Benin	-	-	-	-	-	-	-	-	-	-	-	-	-	1	1	-	-	-	1	-	3
bez státní příslušnosti	1	1	12	6	6	20	24	16	22	36	26	67	131	59	45	76	101	64	33	65	811
Bhútán	-	-	-	-	-	-	-	-	-	-	-	-	-	1	-	-	-	-	-	-	1
Bolívie	-	-	-	-	-	-	-	-	-	-	-	-	1	1	-	-	-	-	-	-	2
Bosna a Hercegovina	-	-	13	9	13	17	13	20	16	6	8	3	3	-	6	4	3	-	1	1	136
Bulharsko	168	586	82	1125	512	330	837	724	138	141	156	290	123	70	58	45	13	1	-	-	5399
Burkina Faso	-	-	-	-	-	-	-	-	-	-	1	4	7	-	1	3	-	2	-	1	19
Burundi	-	-	-	-	1	-	2	-	1	1	-	-	-	-	-	-	-	-	-	-	5
Čad	-	-	-	1	-	-	-	1	-	-	-	1	-	-	-	-	-	-	-	-	3
Čína	1	1	5	-	-	1	-	1	1	203	259	317	511	854	325	287	114	38	33	17	2968
Džibutsko	-	-	-	-	-	-	-	-	-	-	2	-	-	-	-	-	-	-	-	-	2
Egypt	-	-	-	-	1	-	-	-	-	1	-	2	2	3	5	7	422	1	1	1	446
Ekvádor	-	-	-	-	-	-	-	-	-	-	-	1	-	1	-	-	-	-	-	-	2
Eritrea	-	-	-	-	-	-	1	1	-	-	2	2	-	-	1	-	-	2	-	1	10
Estonsko	-	-	-	-	-	-	-	-	-	-	1	1	1	-	1	-	-	-	-	-	4
Etiopie	2	5	1	2	1	3	2	1	2	2	4	3	6	5	5	2	2	2	-	-	50
Filipíny	-	-	-	-	-	-	-	-	-	-	-	-	-	2	-	-	-	1	-	2	5
Francie	-	-	-	-	-	-	-	1	-	-	-	-	-	-	-	-	-	-	-	-	1
Gambie	-	2	-	1	-	-	1	-	6	4	2	2	2	1	-	1	1	1	-	1	25
Ghana	1	7	9	4	2	1	12	2	28	17	9	9	10	7	3	3	14	8	3	4	153
Gruzie	-	8	12	15	27	7	13	2	17	10	103	1290	677	319	202	52	43	45	38	33	2913
Guinea	-	-	-	-	1	-	-	1	-	3	3	19	4	4	1	6	13	3	6	9	73
Guinea-Bissau	-	-	-	-	-	-	-	-	1	1	-	1	1	1	-	-	1	-	3	1	10
Haiti	-	-	-	-	-	-	-	-	-	-	-	-	-	-	-	-	-	-	-	1	1
Honduras	-	-	-	-	-	-	-	-	-	-	-	-	-	1	-	-	-	-	-	-	1
Chile	-	-	-	-	-	-	-	-	-	-	-	-	-	1	2	-	-	-	-	-	3
Chorvatsko	-	1	-	-	2	1	1	-	3	1	1	-	3	-	1	-	-	-	-	2	16
Indie	-	1	-	1	-	6	-	13	297	887	646	1305	364	167	47	342	55	19	7	3	4160
Indonésie	-	-	-	-	-	-	-	-	-	-	-	-	-	-	-	-	-	-	2	1	3
Irák	9	57	14	15	22	80	88	283	315	346	126	296	201	105	37	47	80	49	27	11	2208
Írán	15	25	1	8	2	6	8	7	11	63	67	13	8	7	9	2	1	6	4	5	268
Izrael	-	-	-	-	-	-	-	-	1	2	-	2	2	1	-	1	5	3	1	-	18
Jemen	-	-	-	-	-	-	-	-	-	-	1	1	2	1	2	-	1	-	-	-	8
Jihoafrická republika	1	3	-	2	-	-	-	-	-	1	1	1	1	-	1	1	-	-	-	-	12
Jordánsko	-	-	-	5	-	6	12	-	-	4	2	2	3	1	-	3	-	-	-	-	38
Jugoslávie	-	-	6	-	17	12	27	30	710	621	165	109	35	-	2	-	-	-	1	-	1735
Jugoslávie (bývalá)	3	25	58	22	62	-	-	1	-	-	-	-	-	-	-	-	-	-	-	-	171
Kambodža	3	1	1	-	-	1	-	-	-	-	-	-	-	-	-	-	-	-	-	-	6
Kamerun	-	-	-	-	-	-	1	1	3	-	1	-	3	2	11	11	18	11	9	4	75
Kazachstán	-	1	7	1	-	4	5	2	13	23	102	133	66	47	45	33	236	30	73	186	1007
Keňa	1	-	-	-	-	-	-	-	1	-	-	-	1	-	-	-	-	-	-	-	3
KLDR	-	-	-	-	-	-	-	-	-	-	-	-	-	-	-	-	-	-	5	-	5
Kolumbie	-	2	-	-	-	-	-	-	-	-	-	-	-	-	-	-	-	-	-	-	6
Kongo	-	-	-	-	-	1	2	-	-	1	1	4	3	-	-	-	9	4	2	2	29
Konžská dem. rep.	-	-	-	-	-	-	-	8	18	21	18	7	8	5	4	5	30	27	8	18	177
Kosovo	-	-	-	-	-	-	-	-	-	-	-	-	-	-	-	-	-	-	21	23	44
Kuba	14	12	4	3	6	3	8	3	2	6	11	8	5	7	5	8	20	94	19	11	249
Kypr	-	1	-	-	-	-	-	-	-	-	-	-	-	-	-	-	-	-	-	-	1
Kyrgyzstán	-	-	-	-	-	4	-	-	-	6	52	50	59	80	138	35	85	63	36	23	631
Laos	-	1	-	-	-	-	-	-	-	-	-	-	-	-	-	-	-	-	-	-	1
Libanon	6	1	1	-	-	-	8	-	5	3	23	18	5	13	1	1	4	-	1	-	90
Libérie	2	8	3	6	7	2	4	9	1	-	-	-	-	3	-	4	-	-	-	-	49
Libye	-	1	-	-	-	-	-	-	5	1	3	-	2	-	1	-	2	-	3	-	18
Litva	-	-	-	-	2	4	4	-	2	2	10	24	15	22	8	4	3	-	1	2	103
Lotyšsko	-	-	-	-	-	6	-	2	3	2	5	8	1	8	5	-	-	-	-	-	40
Madagaskar	-	-	1	-	-	-	-	-	-	-	1	-	-	-	-	-	-	-	-	-	2

**Počet žadatelů o mezinárodní ochranu podle roků zahájení řízení  
červenec 1990 - prosinec 2009**

Státní příslušnost	1990	1991	1992	1993	1994	1995	1996	1997	1998	1999	2000	2001	2002	2003	2004	2005	2006	2007	2008	2009	celkem
Maďarsko	-	-	-	-	-	-	-	-	-	-	-	-	-	-	-	1	-	-	-	-	1
Makedonie	-	-	-	-	-	1	12	38	11	13	44	88	23	12	13	12	12	11	7	2	299
Mali	-	-	-	-	1	-	-	-	-	-	1	1	-	1	2	1	1	2	1	-	11
Maroko	-	-	1	-	1	1	-	-	2	9	6	12	12	12	3	4	6	2	3	1	75
Mauretánie	-	-	-	-	-	-	4	1	-	-	-	3	-	1	-	-	-	-	-	-	9
Mauricius	-	-	-	-	-	-	-	-	-	-	-	8	-	-	1	-	-	-	-	-	9
Moldavsko	-	-	9	2	9	7	8	30	33	98	786	2458	724	192	94	59	29	31	17	20	4606
Mongolsko	-	5	-	-	-	-	5	1	-	5	67	134	79	81	123	119	95	159	193	159	1225
Myanmar	2	-	-	-	-	-	-	-	-	-	-	1	-	-	5	4	1	3	26	23	65
Namibie	-	-	-	-	-	-	-	-	-	-	-	-	-	1	-	-	1	-	-	-	2
Německo	1	-	3	-	-	-	2	-	-	2	1	3	-	1	1	-	1	-	-	-	15
Nepál	-	-	-	-	-	-	-	1	4	4	-	21	4	2	-	1	4	-	2	1	44
nezjištěna	-	-	1	-	-	-	-	-	-	6	68	22	16	11	15	5	1	1	-	-	146
Niger	-	-	-	-	-	-	-	-	-	-	-	-	-	-	-	-	-	-	1	2	3
Nigérie	29	35	-	4	17	10	12	22	94	68	29	40	35	38	50	78	96	69	39	41	806
Nikaragua	-	-	-	-	-	-	-	-	-	-	1	-	-	-	-	-	-	-	-	-	1
Pákistán	5	1	-	-	-	1	-	11	76	223	94	70	19	11	17	24	42	22	12	3	631
Palestina	-	-	-	3	4	1	1	25	48	35	-	-	-	1	2	2	5	-	-	2	129
Peru	-	-	-	-	-	-	-	-	-	1	-	4	1	-	3	2	-	1	-	1	13
Pobřeží slonoviny	-	-	-	-	-	-	-	-	1	3	7	31	21	25	16	13	9	2	4	2	134
Polsko	-	1	-	-	1	-	3	3	-	-	6	6	7	6	1	-	4	-	-	-	38
Rakousko	-	-	-	-	-	-	-	1	-	-	-	-	1	-	-	-	-	-	-	-	2
Rumunsko	1080	656	78	60	59	490	693	161	27	124	507	1848	98	52	26	55	10	-	-	1	6025
Rusko	-	67	80	21	28	44	50	34	62	245	627	643	629	4853	1498	259	170	99	79	57	9545
Rwanda	-	-	-	-	6	2	-	7	-	-	-	1	-	-	-	-	-	-	-	-	16
Řecko	-	-	-	-	-	-	-	-	-	-	-	-	1	-	-	-	-	-	-	-	1
Saúdská Arábie	-	2	-	-	-	-	-	-	-	-	-	-	-	-	-	-	-	-	-	-	2
Senegal	-	-	3	1	1	-	1	6	14	5	3	5	15	6	3	6	10	3	4	1	87
Sierra Leone	-	-	-	-	-	-	-	3	5	19	6	12	3	-	3	-	11	3	4	-	69
Slovensko	-	-	-	2	2	4	3	19	6	13	723	389	843	1055	137	711	15	3	2	3	3930
Somálsko	1	-	1	1	11	27	27	7	10	13	2	6	12	17	7	7	20	6	4	2	181
Sovětský svaz (bývalý)	95	287	4	4	5	3	3	-	-	-	-	-	-	-	-	-	-	-	-	-	401
Srbsko	-	-	-	-	-	-	-	-	-	-	-	-	-	-	-	-	21	49	9	6	85
Srbsko a Černá hora (bývalé)	-	-	-	-	-	-	-	-	-	1	-	2	1	20	19	30	6	-	-	-	79
Srí Lanka	-	8	5	-	16	29	5	89	368	900	355	146	32	14	-	7	22	38	7	9	2050
Středoafriická republika	-	-	-	-	-	-	-	-	-	-	-	1	-	-	-	-	-	-	-	-	1
Súdán	-	1	-	-	1	7	2	5	-	5	32	5	8	4	11	15	15	2	6	-	119
Svazijsko	-	-	-	-	-	-	-	-	-	-	-	-	-	-	-	-	-	-	-	-	-
Sýrie	1	12	1	1	8	6	2	2	40	102	21	25	13	6	5	22	19	31	34	45	396
Španělsko	-	-	-	-	-	-	-	-	-	-	-	-	-	-	-	-	1	-	-	-	1
Švédsko	-	-	-	-	-	-	-	-	-	-	-	-	-	-	-	-	-	1	-	-	1
Švýcarsko	-	-	-	-	-	-	-	-	-	-	-	-	-	-	1	-	-	-	-	-	1
Tádžikistán	-	-	3	-	-	1	1	6	7	2	3	6	2	2	-	1	-	-	-	-	34
Tanzánie	-	-	-	-	-	-	-	-	-	-	-	-	-	-	-	1	-	-	-	-	1
Thajsko	-	-	-	-	-	-	-	-	-	-	-	-	6	3	1	-	3	3	-	-	16
Togo	-	-	-	-	-	-	-	-	1	-	1	-	-	-	-	1	1	-	2	-	6
Tunisko	-	-	1	1	1	-	4	-	-	4	8	9	4	9	2	1	8	1	2	3	58
Turecko	16	27	22	1	8	3	15	1	11	109	90	58	31	12	31	33	66	213	251	66	1064
Turkmenistán	-	-	-	-	-	-	-	1	-	1	6	4	1	1	6	-	2	1	1	1	25
Uganda	-	-	-	-	-	-	-	-	-	-	-	-	-	1	1	-	2	-	-	-	4
Ukrajina	2	61	36	30	34	46	36	50	43	94	1144	4419	1676	2043	1599	988	571	293	321	203	13689
USA	-	1	-	-	-	-	-	-	-	-	-	-	2	-	-	-	-	-	-	-	3
Uzbekistán	-	-	1	3	-	-	1	-	1	9	7	34	84	73	30	29	26	25	15	16	354
Venezuela	-	-	-	-	-	-	-	-	-	-	-	-	-	1	-	-	-	-	-	-	1
Vietnam	8	56	133	23	-	9	7	23	6	34	586	1525	891	566	386	208	124	100	108	63	4856
Zair (bývalý)	5	11	18	15	18	8	22	6	-	-	-	-	-	-	-	-	-	-	-	-	103
Zambie	-	-	-	-	-	-	-	-	-	-	-	-	-	-	-	-	-	1	-	-	1
Zimbabwe	-	-	-	-	-	-	-	-	-	-	-	1	-	-	-	1	-	-	-	1	3
<b>Celkem</b>	<b>1602</b>	<b>2226</b>	<b>841</b>	<b>2207</b>	<b>1187</b>	<b>1417</b>	<b>2211</b>	<b>2109</b>	<b>4085</b>	<b>7218</b>	<b>8792</b>	<b>18094</b>	<b>8484</b>	<b>11400</b>	<b>5459</b>	<b>4021</b>	<b>3016</b>	<b>1878</b>	<b>1656</b>	<b>1258</b>	<b>89161</b>

**Azyl udělen - Počet rozhodnutí obou instancí<sup>1)</sup> v jednotlivých letech**  
**červenec 1990 - prosinec 2009**

Státní příslušnost	1990	1991	1992	1993	1994	1995	1996	1997	1998	1999	2000	2001	2002	2003	2004	2005	2006	2007	2008	2009	Celkem
Afgánistán	-	31	16	27	23	15	23	12	15	20	22	9	17	30	7	5	5	8	1	7	293
Albánie	-	31	5	4	-	-	6	-	-	-	-	-	-	-	-	-	-	-	-	-	46
Alžírsko	-	-	-	-	-	-	1	-	-	-	-	-	-	-	-	-	-	-	-	-	1
Angola	-	21	7	3	-	-	1	-	-	-	-	-	-	-	-	-	-	1	-	1	34
Arménie	-	-	7	32	36	8	22	4	-	3	16	1	6	26	9	19	7	6	4	2	208
Ázerbajdžán	-	4	1	6	1	-	1	3	7	-	6	-	3	-	-	-	4	2	1	-	39
Bangladéš	-	-	-	-	-	-	-	-	-	-	-	-	-	-	-	-	-	-	1	-	1
Bělorusko	-	3	2	-	-	-	-	5	7	11	24	25	26	20	29	47	66	32	19	2	318
bez státní příslušnosti	-	-	1	8	-	-	2	6	5	3	3	1	1	-	2	1	23	8	11	2	77
Bosna a Hercegovina	-	-	-	14	-	1	5	16	3	4	1	-	-	1	-	-	3	-	-	-	48
Bulharsko	-	39	15	2	3	-	1	1	-	7	4	-	-	-	-	1	-	-	-	-	73
Burundi	-	-	-	-	-	-	-	-	-	-	-	1	-	-	-	-	-	-	-	-	1
Čad	-	-	-	-	-	-	-	-	-	1	-	-	-	-	-	-	-	-	-	-	1
Čína	1	-	1	-	-	-	-	-	-	-	-	-	-	-	2	3	1	-	-	-	8
Džibutsko	-	-	-	-	-	-	-	-	-	-	-	-	-	2	-	-	-	-	-	-	2
Eritrea	-	-	-	-	-	-	-	-	-	-	-	-	-	-	-	-	-	-	1	-	1
Etiopie	-	3	4	-	-	-	1	-	-	2	-	-	1	-	-	2	1	2	1	-	17
Gambie	-	-	2	-	-	-	-	-	-	-	-	-	-	-	-	-	-	-	-	-	2
Ghana	-	1	2	1	3	-	7	3	5	1	-	-	-	-	-	-	-	-	-	-	23
Gruzie	-	-	4	5	3	-	8	1	5	-	-	3	-	8	4	4	-	6	1	1	53
Guinea	-	-	-	-	-	-	-	-	-	-	-	1	-	-	-	4	1	1	-	-	7
Chorvatsko	-	-	-	1	2	-	-	1	-	-	-	-	-	-	-	-	-	-	-	-	4
Indie	-	-	-	-	-	-	-	-	-	-	-	-	-	1	-	1	-	-	-	-	2
Irák	1	16	18	1	2	9	9	9	6	2	7	4	8	7	4	1	7	17	10	-	138
Írán	-	13	-	2	6	1	1	-	-	2	1	10	-	3	3	4	-	-	2	2	50
Jihoafrická republika	-	-	-	3	-	-	-	-	-	-	-	-	-	-	-	1	-	-	-	-	4
Jordánsko	-	-	-	1	-	-	-	-	-	-	-	-	1	-	-	-	-	-	-	-	2
Jugoslávie	-	-	-	-	-	-	2	-	-	9	9	9	1	4	1	5	-	-	-	-	40
Jugoslávie (bývalá)	-	12	24	12	4	1	-	-	-	-	-	-	-	-	-	-	-	-	-	-	53
Kambodža	-	4	1	-	-	-	-	-	-	-	-	-	-	-	-	-	-	-	-	-	5
Kamerun	-	-	-	-	-	-	-	-	-	-	-	-	-	-	-	-	-	2	4	-	6
Kazachstán	-	-	-	-	-	-	-	-	-	-	1	5	-	11	10	18	31	6	14	7	103
Kongo	-	-	-	-	-	-	-	-	-	-	-	1	-	-	1	-	-	-	1	-	3
Konžská dem. rep.	-	-	-	-	-	-	-	-	9	5	4	4	-	-	-	2	2	-	2	2	30
Kosovo	-	-	-	-	-	-	-	-	-	-	-	-	-	-	-	-	-	-	-	3	3
Kuba	-	16	5	1	2	1	4	2	-	-	1	-	4	5	-	3	-	10	3	-	57
Kypr	-	-	-	1	-	-	-	-	-	-	-	-	-	-	-	-	-	-	-	-	1
Kyrgyzstán	-	-	-	-	-	-	-	-	-	-	-	-	-	4	4	4	5	3	1	-	21
Libérie	-	-	1	1	1	-	-	-	1	-	-	-	-	-	-	-	-	-	-	-	4
Libye	-	1	-	-	-	-	-	-	-	-	-	-	-	-	-	-	-	-	1	-	2
Makedonie	-	-	-	-	-	-	5	-	-	-	-	-	-	-	-	-	-	-	-	-	5
Maroko	-	-	-	-	-	-	-	-	1	-	-	-	-	-	-	-	-	-	-	-	1
Moldavsko	-	-	-	2	2	-	-	-	-	-	-	-	-	-	1	6	1	1	8	-	21
Mongolsko	-	-	-	-	-	-	-	-	-	-	-	-	-	-	-	-	2	-	-	-	2
Myanmar	-	-	-	-	-	-	-	-	-	-	-	-	-	-	1	6	-	3	26	21	57
nezjištěna	-	-	-	1	-	-	-	-	-	-	-	-	-	1	1	5	1	1	-	-	10
Nigérie	-	10	1	2	1	-	2	6	1	1	1	1	-	-	2	-	-	2	-	2	32
Nikaragua	-	-	-	-	-	-	-	-	-	-	1	-	-	-	-	-	-	-	-	-	1
Pákistán	-	-	-	-	-	-	-	-	-	-	1	-	-	5	-	2	4	1	6	-	19
Palestina	-	-	-	-	1	-	-	-	-	-	-	-	-	-	-	-	-	-	-	-	1
Pobřeží slonoviny	-	-	-	-	-	-	-	-	-	-	-	-	-	-	-	-	-	1	-	-	1
Rumunsko	23	325	26	54	12	1	28	7	-	1	-	-	-	-	-	-	-	-	-	-	477
Rusko	-	20	26	12	4	-	2	1	4	1	8	3	28	62	45	69	51	28	18	2	384
Rwanda	-	-	-	-	-	-	1	-	-	-	-	-	-	-	-	-	-	-	-	-	1
Senegal	-	-	-	-	-	-	1	-	-	-	-	-	-	1	-	-	-	-	-	-	2
Sierra Leone	-	-	-	-	-	-	-	-	-	-	-	-	-	-	-	2	-	-	-	-	2
Somálsko	-	-	-	1	-	4	-	2	-	-	1	-	-	-	-	-	7	10	1	-	26
Sovětský svaz (bývalý)	5	150	12	3	-	1	4	-	-	-	-	-	-	-	-	-	-	-	-	-	175
Srbsko	-	-	-	-	-	-	-	-	-	-	-	-	-	-	-	-	2	-	-	-	2

**Azyl udělen - Počet rozhodnutí obou instancí<sup>1)</sup> v jednotlivých letech**  
**červenec 1990 - prosinec 2009**

Státní příslušnost	1990	1991	1992	1993	1994	1995	1996	1997	1998	1999	2000	2001	2002	2003	2004	2005	2006	2007	2008	2009	Celkem
Srbsko a Černá hora (bývalé)	-	-	-	-	-	-	-	-	-	-	-	-	-	-	-	-	2	1	-	-	3
Srí Lanka	-	-	3	-	-	-	-	-	-	-	5	-	-	1	2	-	2	1	-	-	14
Súdán	-	-	-	1	-	4	-	1	1	-	1	-	-	1	4	1	2	4	-	-	20
Sýrie	-	1	-	2	-	3	1	1	-	-	1	-	4	4	-	-	3	1	2	-	23
Tádžikistán	-	-	-	-	-	-	-	-	4	-	1	-	-	-	-	-	-	-	-	-	5
Togo	-	-	-	-	-	-	-	-	-	-	1	-	-	-	-	-	1	-	-	-	2
Tunisko	-	-	-	1	-	-	-	-	-	-	-	-	-	-	-	-	-	-	-	-	1
Turecko	-	13	-	-	-	1	-	-	-	-	-	-	-	2	1	5	-	1	-	-	23
Turkmenistán	-	-	-	-	-	-	-	-	-	1	5	-	-	-	-	3	1	-	1	-	11
Ukrajina	-	26	10	7	3	1	5	-	-	1	7	3	2	6	5	9	31	19	17	9	161
Uzbekistán	-	-	-	-	-	-	-	-	1	2	-	-	-	-	1	17	2	11	-	4	38
Vietnam	-	30	52	34	7	2	10	13	3	2	1	2	1	3	3	1	-	2	-	8	174
Zair (bývalý)	-	6	5	5	-	6	9	2	-	-	-	-	-	-	-	-	-	-	-	-	33
<b>Celkem</b>	<b>30</b>	<b>776</b>	<b>251</b>	<b>250</b>	<b>116</b>	<b>59</b>	<b>162</b>	<b>96</b>	<b>78</b>	<b>79</b>	<b>133</b>	<b>83</b>	<b>103</b>	<b>208</b>	<b>142</b>	<b>251</b>	<b>268</b>	<b>191</b>	<b>157</b>	<b>75</b>	<b>3508</b>

<sup>1)</sup> Do září 2005 byly žádosti o udělení azylu posuzovány ve dvouinstančním správním řízení.

**Doplňková ochrana udělena - Počet rozhodnutí v jednotlivých letech**  
**září 2006 - prosinec 2009**

Státní příslušnost	2006	2007	2008	2009	Celkem
Afghánistán	1	4	-	1	<b>6</b>
Arménie	1	1	-	-	<b>2</b>
Bělorusko	22	52	13	1	<b>88</b>
bez státní příslušnosti	-	3	17	3	<b>23</b>
Čína	-	2	-	-	<b>2</b>
Eritrea	-	-	1	-	<b>1</b>
Gruzie	-	3	-	-	<b>3</b>
Irák	5	33	22	7	<b>67</b>
Izrael	-	2	-	-	<b>2</b>
Kazachstán	-	1	-	-	<b>1</b>
Konžská dem. rep.	-	-	1	-	<b>1</b>
Kuba	1	21	60	5	<b>87</b>
Kyrgyzstán	-	9	2	1	<b>12</b>
Moldavsko	-	1	-	-	<b>1</b>
Nepál	-	1	-	-	<b>1</b>
Pákistán	-	-	2	-	<b>2</b>
Pobřeží slonoviny	-	2	-	-	<b>2</b>
Rusko	2	31	3	7	<b>43</b>
Somálsko	-	5	7	2	<b>14</b>
Srbsko	-	-	2	1	<b>3</b>
Srí Lanka	-	1	1	-	<b>2</b>
Súdán	2	5	1	-	<b>8</b>
Sýrie	-	3	2	-	<b>5</b>
Turkmenistán	-	1	-	-	<b>1</b>
Ukrajina	-	2	3	-	<b>5</b>
Uzbekistán	3	8	1	-	<b>12</b>
<b>Celkem</b>	<b>37</b>	<b>191</b>	<b>138</b>	<b>28</b>	<b>394</b>

**Celkový přehled  
Azyl  
červenec 1990 - prosinec 2009**

Státní příslušnost	Azyl udělen	Azyl odejmut	Pozbyl azylu	udělení st.obč.ČR	Azyl zanikl úmrtí nebo prohlášení za mrtvého	vzdání se azylu	Aktuálně platný azyl
Afgánistán	293	7	3	57	2	5	219
Albánie	46	-	14	18	-	2	12
Alžírsko	1	-	-	-	-	-	1
Angola	34	1	1	8	-	1	23
Arménie	208	-	-	119	6	-	83
Ázerbájdžán	39	-	-	12	1	2	24
Bangladéš	1	-	-	-	-	-	1
Bělorusko	318	2	-	61	3	9	243
bez státní příslušnosti	77	-	-	25	-	3	49
Bosna a Hercegovina	48	-	-	32	-	5	11
Bulharsko	73	20	3	16	1	8	25
Burundi	1	-	-	-	-	-	1
Čad	1	-	-	-	-	-	1
Čína	8	-	-	1	-	-	7
Džibutsko	2	-	-	-	-	-	2
Eritrea	1	-	-	-	-	-	1
Etiopie	17	-	1	3	-	-	13
Gambie	2	-	-	-	-	-	2
Ghana	23	-	-	12	-	-	11
Gruzie	53	2	-	20	2	1	28
Guinea	7	-	-	1	-	-	6
Chorvatsko	4	-	-	1	-	-	3
Indie	2	-	-	-	-	-	2
Irák	138	-	1	27	-	2	108
Írán	50	-	2	14	-	2	32
Jihoafrická republika	4	-	-	1	-	-	3
Jordánsko	2	-	-	1	-	-	1
Jugoslávie	40	-	-	19	1	-	20
Jugoslávie (bývalá)	53	3	-	15	1	4	32
Kambodža	5	-	-	2	-	1	2
Kamerun	6	-	-	-	-	-	6
Kazachstán	103	-	-	8	-	-	95
Kongo	3	-	-	-	-	-	3
Konžská dem. rep.	30	-	-	10	-	-	20
Kosovo	3	-	-	-	-	-	3
Kuba	57	-	10	9	-	2	37
Kypr	1	-	-	-	1	-	-
Kyrgyzstán	21	-	-	3	-	-	18
Libérie	4	-	-	-	-	-	4
Libye	2	-	-	-	-	-	2
Makedonie	5	-	-	3	-	-	2
Maroko	1	-	-	-	-	-	1
Moldavsko	21	-	-	3	1	-	17
Mongolsko	2	-	-	-	-	-	2
Myanmar	57	-	-	-	-	-	57
nezjištěna	10	-	-	1	-	-	9
Nigérie	32	-	-	11	-	-	21
Nikaragua	1	-	-	1	-	-	-
Pákistán	19	-	-	-	-	-	19
Palestina	1	-	-	-	-	-	1
Pobřeží slonoviny	1	-	-	-	-	-	1
Rumunsko	477	163	48	120	3	21	122
Rusko	384	3	5	70	2	15	301
Rwanda	1	-	-	-	-	-	1
Senegal	2	-	-	1	-	-	1
Sierra Leone	2	-	-	-	-	-	2
Somálsko	26	-	-	7	1	-	18

**Celkový přehled  
Azyl  
červenec 1990 - prosinec 2009**

Státní příslušnost	Azyl udělen	Azyl odejmut	Pozbyl azylu	udělení st.obč.ČR	Azyl zanikl úmrtí nebo prohlášení za mrtvého	vzdání se azylu	Aktuálně platný azyl
Sovětský svaz (bývalý)	175	9	22	37	1	7	99
Srbsko	2	-	-	-	-	2	-
Srbsko a Černá hora (bývalé)	3	-	-	-	-	-	3
Srí Lanka	14	-	-	1	-	-	13
Súdán	20	-	-	7	-	-	13
Sýrie	23	1	-	11	-	-	11
Tádžikistán	5	-	-	-	-	4	1
Togo	2	-	-	1	-	-	1
Tunisko	1	-	-	-	-	-	1
Turecko	23	-	2	1	1	-	19
Turkmenistán	11	-	-	5	-	-	6
Ukrajina	161	-	3	64	4	7	83
Uzbekistán	38	-	-	-	-	-	38
Vietnam	174	3	4	99	3	2	63
Zair (bývalý)	33	-	4	12	-	-	17
<b>Celkem</b>	<b>3508</b>	<b>214</b>	<b>123</b>	<b>950</b>	<b>34</b>	<b>105</b>	<b>2097</b>

Terminologická nejednotnost záhlaví sloupců vyplývá z faktu, že některé instituty zakotvoval pouze zákon č.498/1990 Sb., o uprchlících, další naopak aktuálně platný zákon č.325/1999 Sb.

**Celkový přehled  
Doplňková ochrana  
září 2006 - prosinec 2009**

tab. 19a

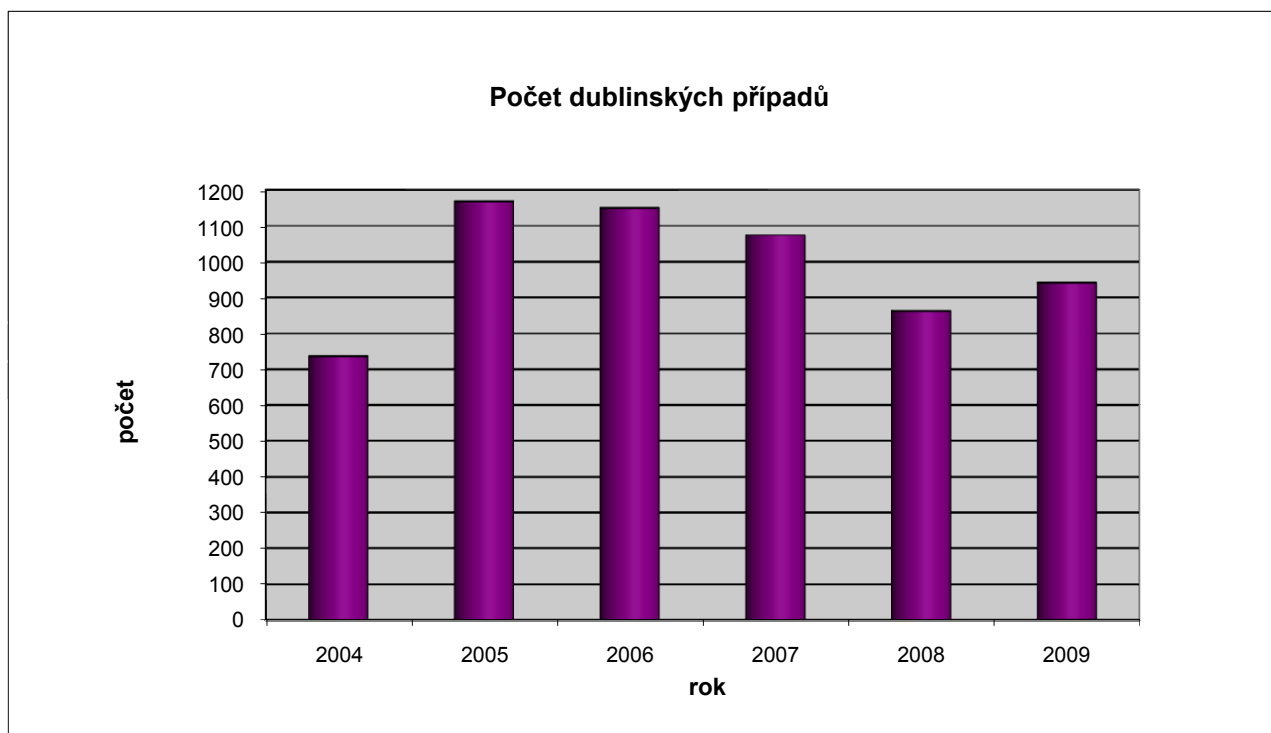
Státní příslušnost	Dopl. ochrana udělena	Dopl. ochrana prodloužena	Doplňková ochrana zanikla			Aktuálně platná dopl. ochrana
			vzdání se	úmrtí nebo prohl. za mrtvého	uplynutím platnosti	
Afghánistán	6	3	3	-	3	3
Arménie	2	-	-	-	2	-
Bělorusko	88	54	4	-	106	32
bez státní příslušnosti	23	8	-	-	11	20
Čína	2	3	-	-	3	2
Eritrea	1	-	-	-	-	1
Gruzie	3	-	3	-	-	-
Irák	63	62	1	-	66	58
Izrael	2	-	-	-	-	2
Kazachstán	1	-	-	-	1	-
Konžská dem. rep.	1	-	1	-	-	-
Kuba	88	2	7	-	45	38
Kyrgyzstán	12	9	-	-	9	12
Moldavsko	1	1	-	-	2	-
Nepál	1	-	-	-	1	-
Pákistán	1	1	-	-	1	1
Pobřeží slonoviny	2	1	1	1	-	1
Rusko	41	13	3	-	33	18
Somálsko	14	1	-	-	6	9
Srbsko	3	1	-	-	2	2
Srí Lanka	2	2	-	-	3	1
Súdán	8	10	-	-	11	7
Sýrie	5	4	-	-	5	4
Turkmenistán	1	2	-	-	2	1
Ukrajina	5	4	-	-	5	4
Uzbekistán	12	12	3	-	11	10
<b>Celkem</b>	<b>388</b>	<b>193</b>	<b>26</b>	<b>1</b>	<b>328</b>	<b>226</b>



# Počet dublinských případů květen 2004 - prosinec 2009

tab. 11

Rok	2004	2005	2006	2007	2008	2009
Měsíc						
leden	0	128	136	139	99	66
únor	0	126	125	73	80	73
březen	0	115	120	79	76	91
duben	0	97	62	64	68	65
květen	60	71	111	89	63	62
červen	83	67	71	84	74	69
červenec	101	79	80	97	62	80
srpen	94	79	82	104	71	79
září	61	79	104	81	68	106
říjen	101	77	80	124	76	88
listopad	117	120	105	77	64	95
prosinec	119	130	73	63	62	68
<b>Celkem</b>	<b>736</b>	<b>1168</b>	<b>1149</b>	<b>1074</b>	<b>863</b>	<b>942</b>
<b>Celkový počet Dublinských případů</b>						<b>5932</b>



# Krajské soudy<sup>(1)</sup> - Řízení o mezinárodní ochraně rok 2009

tab.12

Státní příslušnost	Počet účastníků řízení k 1.1.2009*	Počet podaných žalob	Věc vrácena KS z NSS	Zamítnutí žaloby	Odmítnutí žaloby	Řízení zastaveno	Věc vrácena k řízení OAMP	Počet rozhodnutí celkem	Předaná rozhodnutí**	Podána kasační stížnost NSS	Počet účastníků řízení k 31.12.2009*
Bělorusko	73	42	5	46	2	10	10	68	74	44	46
Bosna a Hercegovina	1	-	-	-	-	-	-	-	1	-	-
Chorvatsko	-	-	1	-	-	-	-	-	-	1	1
Jugoslávie	1	-	-	1	-	-	-	1	1	-	-
Kosovo	8	4	-	2	-	3	-	5	6	-	6
Makedonie	6	1	-	3	1	-	-	4	4	3	3
Moldavsko	8	11	3	5	-	2	2	9	10	3	12
Rusko	47	10	5	29	2	4	13	48	43	31	19
Slovensko	1	-	-	-	-	-	-	-	-	-	1
Srbsko	4	4	1	-	-	4	3	7	6	-	3
Ukrajina	153	80	22	84	11	20	21	136	147	90	108
<b>Evropa</b>	<b>302</b>	<b>152</b>	<b>37</b>	<b>170</b>	<b>16</b>	<b>43</b>	<b>49</b>	<b>278</b>	<b>292</b>	<b>172</b>	<b>199</b>
Afghánistán	3	3	1	1	-	1	2	4	2	-	5
Arménie	19	6	2	10	-	3	4	17	15	10	12
Ázerbájdžán	3	-	2	3	-	-	-	3	3	3	2
Bangladéš	1	-	-	1	-	-	-	1	1	-	-
Čína	12	3	1	7	1	2	1	11	12	8	4
Filipíny	-	1	-	-	-	-	-	-	-	-	1
Gruzie	28	11	1	18	2	11	-	31	30	11	10
Indie	3	1	-	1	-	1	-	2	3	2	1
Indonésie	2	-	-	-	-	-	-	-	-	-	2
Irák	3	-	-	-	-	-	1	1	1	-	2
Írán	-	1	-	-	-	-	-	-	-	-	1
Izrael	1	1	-	-	-	-	1	1	1	-	1
Kazachstán	64	9	7	55	-	1	7	63	51	33	29
Kyrgyzstán	24	15	3	14	-	2	3	19	22	13	20
Mongolsko	102	92	4	60	9	28	3	100	99	46	99
Myanmar	1	-	-	-	-	1	-	1	1	1	-
Nepál	1	-	1	1	-	-	1	2	2	2	-
Pákistán	6	1	-	1	-	-	1	2	4	1	3
Palestina	-	1	-	-	-	-	-	-	-	-	1
Srí Lanka	4	8	1	1	1	4	1	7	4	1	9
Sýrie	5	20	-	5	-	2	9	16	16	6	9
Turecko	49	5	12	19	1	27	3	50	51	18	15
Turkmenistán	1	-	-	-	-	-	1	1	1	-	-
Uzbekistán	10	2	1	5	-	-	3	8	7	3	6
Vietnam	39	27	1	18	4	12	2	36	39	22	28
<b>Asie</b>	<b>381</b>	<b>207</b>	<b>37</b>	<b>220</b>	<b>18</b>	<b>95</b>	<b>43</b>	<b>376</b>	<b>365</b>	<b>180</b>	<b>260</b>
Haiti	-	1	-	-	-	1	-	1	1	-	-
Kuba	2	1	-	2	-	-	1	3	2	1	1
<b>Amerika</b>	<b>2</b>	<b>2</b>	<b>0</b>	<b>2</b>	<b>0</b>	<b>1</b>	<b>1</b>	<b>4</b>	<b>3</b>	<b>1</b>	<b>1</b>
Alžírsko	7	3	1	3	-	3	-	6	5	2	6
Angola	1	-	-	-	-	-	1	1	1	-	-
Egypt	1	-	1	-	-	-	1	1	1	-	1
Eritrea	1	-	-	1	-	-	-	1	1	-	-
Etiopie	1	-	-	1	-	-	-	1	1	-	-
Gambie	-	-	1	1	-	-	-	1	1	-	-
Ghana	2	-	1	1	-	-	1	2	2	-	1
Guinea	1	-	-	1	-	-	-	1	1	1	-
Guinea-Bissau	1	-	-	-	-	-	-	-	1	-	-

## Krajské soudy<sup>(1)</sup> - Řízení o mezinárodní ochraně rok 2009

tab.12

Státní příslušnost	Počet účastníků řízení k 1.1.2009*	Počet podaných žalob	Věc vrácena KS z NSS	Zamítnutí žaloby	Odmítnutí žaloby	Řízení zastaveno	Věc vrácena k řízení OAMP	Počet rozhodnutí celkem	Předaná rozhodnutí **	Podána kasační stížnost NSS	Počet účastníků řízení k 31.12.2009*
Kamerun	4	3	-	3	-	1	-	4	5	3	2
Kongo	5	-	-	1	-	2	1	4	5	3	-
Konžská dem. rep.	12	-	-	4	1	2	5	12	11	4	1
Libye	1	-	-	1	-	-	-	1	1	1	-
Mali	1	-	-	1	-	-	-	1	1	1	-
Maroko	2	-	1	1	-	1	-	2	2	3	1
Niger	-	2	-	-	-	1	1	2	2	-	-
Nigérie	39	11	3	19	2	10	3	34	34	16	19
Pobřeží slonoviny	4	-	1	1	-	-	1	2	3	2	2
Senegal	1	-	-	1	-	-	1	2	1	2	-
Sierra Leone	-	-	1	-	-	-	1	1	1	-	-
Somálsko	8	-	1	-	-	-	2	2	4	1	5
Súdán	3	1	1	-	1	1	-	2	4	2	1
Tunisko	-	2	-	1	-	-	-	1	1	1	1
Uganda	1	-	-	1	-	-	1	2	1	1	-
Zimbabwe	1	1	-	-	-	1	1	2	2	1	-
<b>Afrika</b>	<b>97</b>	<b>23</b>	<b>12</b>	<b>42</b>	<b>4</b>	<b>22</b>	<b>20</b>	<b>88</b>	<b>92</b>	<b>44</b>	<b>40</b>
bez státní příslušnosti	15	3	4	6	-	9	5	20	14	3	8
<b>Celkem</b>	<b>797</b>	<b>387</b>	<b>90</b>	<b>440</b>	<b>38</b>	<b>170</b>	<b>118</b>	<b>766</b>	<b>766</b>	<b>400</b>	<b>508</b>

KS= Krajský soud

NSS = Nejvyšší správní soud

Žadatelé o mezinárodní ochranu mohou podat proti rozhodnutí OAMP žalobu k nezávislé odvolací instanci, kterou je od 1.1.2003 příslušný krajský soud (podle místa pobytu žadatele v době podání žaloby)

(1) = Krajský soud v Praze, Brně, Ostravě, Hradci Králové, Ústí nad Labem, Českých Budějovicích, Plzni, HK-pobočka Pardubice, UL-pobočka Liberec, Městský soud v Praze

\* **Počet účastníků řízení** = zahrnuje osoby, o jejichž žalobách krajské soudy dosud nerozhodly nebo rozhodnutí nenabyla právní moci.

# Krajské soudy<sup>(1)</sup> - Průběh řízení žalob bez odkladného účinku rok 2009

tab. 14

Státní příslušnost	Počet cizinců s žalobou bez odkladného účinku k 0.1.1900*	Počet podaných žalob	Zamítnutí žaloby	Odmítnutí žaloby	Řízení zastaveno	Věc vrácena k řízení OAMP	Počet rozhodnutí celkem	Předaná rozhodnutí	Počet cizinců s žalobou bez odkladného účinku k 0.1.1900*
Bělorusko	6	15	3	-	9	1	13	13	8
Chorvatsko	-	2	-	-	1	-	1	1	1
Jugoslávie	1	-	1	-	-	-	1	1	-
Kosovo	1	-	-	-	-	-	-	1	-
Litva	-	1	-	-	-	-	-	-	1
Rusko	8	4	2	1	2	-	5	9	3
Srbsko	-	1	-	-	1	-	1	-	1
Ukrajina	35	35	19	5	31	-	55	58	12
<b>Evropa</b>	<b>51</b>	<b>58</b>	<b>25</b>	<b>6</b>	<b>44</b>	<b>1</b>	<b>76</b>	<b>83</b>	<b>26</b>
Arménie	5	1	3	1	2	-	6	5	1
Bangladéš	-	2	-	-	1	-	1	-	2
Čína	3	4	2	-	1	-	3	3	4
Gruzie	1	2	-	2	-	-	2	2	1
Indie	1	2	-	-	2	-	2	2	1
Írán	-	1	-	-	1	-	1	-	1
Kazachstán	5	1	4	1	-	-	5	5	1
Kyrgyzstán	6	3	2	-	3	-	5	4	5
Mongolsko	7	14	2	2	8	-	12	13	8
Nepál	1	-	-	-	1	-	1	1	-
Pákistán	1	-	-	-	1	-	1	1	-
Srí Lanka	-	2	-	-	-	-	-	-	2
Sýrie	2	2	-	1	1	-	2	3	1
Turecko	3	6	2	1	5	-	8	8	1
Vietnam	6	9	4	3	4	2	13	11	4
<b>Asie</b>	<b>41</b>	<b>49</b>	<b>19</b>	<b>11</b>	<b>30</b>	<b>2</b>	<b>62</b>	<b>58</b>	<b>32</b>
Peru	-	1	-	-	-	-	-	-	1
<b>Amerika</b>	<b>0</b>	<b>1</b>	<b>0</b>	<b>0</b>	<b>0</b>	<b>0</b>	<b>0</b>	<b>0</b>	<b>1</b>
Alžírsko	3	5	2	-	2	-	4	3	5
Eritrea	-	1	-	-	-	-	-	-	1
Ghana	1	2	-	-	1	-	1	1	2
Guinea	2	3	1	-	-	-	1	1	4
Guinea-Bissau	-	1	-	-	-	-	-	-	1
Konžská dem. rep.	1	1	-	1	-	-	1	1	1
Maroko	1	-	1	-	-	-	1	1	-
Nigérie	3	6	-	-	5	-	5	4	5
Pobřeží slonoviny	1	2	1	-	-	-	1	1	2
Senegal	1	2	1	-	-	-	1	1	2
Súdán	-	1	-	-	-	-	-	1	-
Tunisko	-	1	-	1	-	-	1	1	-
<b>Afrika</b>	<b>13</b>	<b>25</b>	<b>6</b>	<b>2</b>	<b>8</b>	<b>0</b>	<b>16</b>	<b>15</b>	<b>23</b>
bez státní příslušnosti	3	-	-	-	1	1	2	2	1
<b>Celkem</b>	<b>108</b>	<b>133</b>	<b>50</b>	<b>19</b>	<b>83</b>	<b>4</b>	<b>156</b>	<b>158</b>	<b>83</b>

Cizinci mohou podat žalobu ke krajskému soudu proti rozhodnutí o zastavení řízení podle §25 a rozhodnutí o zamítnutí žádosti o udělení azylu jako zjevně nedůvodné podle §16 odst. 1 písm. e) a f) zákona o azylu; tyto žaloby jsou bez odkladného účinku

(1) = Krajský soud v Praze, Brně, Ostravě, Hradci Králové, Ústí nad Labem, Českých Budějovicích, Plzni, HK-pobočka Pardubice, UL-pobočka Liberec, Městský soud v Praze

\* Počet cizinců s žalobou bez odkl. účinku = zahrnuje osoby, o jejichž žalobách krajské soudy dosud nerozhodly nebo rozhodnutí nenabyla právní moci a nezahrnuje osoby, jimž byl v průběhu sledovaného období přiznán odkladný účinek

# Nejvyšší správní soud - Průběh řízení kasačních stížností rok 2009

tab. 15

Státní příslušnost	Počet účastníků řízení k 1.1.2009*	Počet nových kasačních stížností	Zamítnutí kasační stížnosti	Odmítnutí kasační stížnosti	Řízení zastaveno	Věc vrácena k řízení krajskému soudu	Počet rozhodnutí celkem	Předaná rozhodnutí **	Počet účastníků řízení k 31.12.2009*
Bělorusko	27	44	7	36	11	4	58	56	15
Bosna a Hercegovina	1	-	-	-	1	-	1	-	1
Chorvatsko	-	1	-	-	-	1	1	-	1
Kosovo	1	-	-	1	-	-	1	1	-
Makedonie	2	3	-	2	-	-	2	2	3
Moldavsko	8	3	-	5	-	3	8	9	2
Rusko	24	31	1	22	5	6	34	31	24
Srbsko	5	-	1	2	-	1	4	5	-
Ukrajina	135	89	9	118	15	23	165	174	50
<b>Evropa</b>	<b>203</b>	<b>171</b>	<b>18</b>	<b>186</b>	<b>32</b>	<b>38</b>	<b>274</b>	<b>278</b>	<b>96</b>
Afghánistán	1	-	-	-	-	1	1	1	-
Arménie	9	10	1	9	2	2	14	15	4
Ázerbájdžán	3	3	-	3	-	2	5	6	-
Bangladéš	6	-	2	1	1	-	4	6	-
Čína	13	8	-	12	2	1	15	16	5
Gruzie	4	11	-	4	3	1	8	7	8
Indie	-	2	-	2	-	-	2	1	1
Irák	1	-	1	-	-	-	1	1	-
Írán	1	-	-	1	-	-	1	1	-
Izrael	1	-	-	-	-	1	1	1	-
Kazachstán	73	33	1	64	-	7	72	81	25
Kyrgyzstán	10	13	1	7	3	3	14	14	9
Mongolsko	51	45	1	49	8	4	62	67	29
Myanmar	-	1	-	1	-	-	1	-	1
Nepál	1	2	-	1	-	1	2	2	1
Pákistán	1	1	1	-	-	1	2	2	-
Srí Lanka	4	1	-	3	-	1	4	5	-
Sýrie	1	6	1	4	-	-	5	4	3
Turecko	26	17	-	15	15	1	31	30	13
Uzbekistán	10	3	-	7	1	2	10	13	-
Vietnam	27	22	2	30	3	2	37	36	13
<b>Asie</b>	<b>243</b>	<b>178</b>	<b>11</b>	<b>213</b>	<b>38</b>	<b>30</b>	<b>292</b>	<b>309</b>	<b>112</b>
Kuba	-	1	-	-	-	1	1	1	-
Peru	1	-	-	1	-	-	1	1	-
<b>Amerika</b>	<b>1</b>	<b>1</b>	<b>-</b>	<b>1</b>	<b>-</b>	<b>1</b>	<b>2</b>	<b>2</b>	<b>-</b>
Alžírsko	1	2	-	2	-	1	3	3	-
Angola	2	-	-	2	-	-	2	2	-
Burkina Faso	2	-	-	2	-	-	2	2	-
Egypt	1	-	-	-	-	1	1	1	-
Gambie	1	-	-	-	-	1	1	1	-
Ghana	4	-	-	2	-	1	3	4	-
Guinea	2	1	-	-	1	-	1	1	2
Kamerun	4	3	-	4	2	-	6	6	1
Kongo	-	3	-	2	1	-	3	3	-
Konžská dem. rep.	-	4	1	3	-	-	4	4	-
Libye	-	1	-	-	-	-	-	-	1
Mali	-	1	-	1	-	-	1	1	-
Maroko	-	3	-	2	-	1	3	3	-
Nigérie	13	16	1	15	3	3	22	20	9

## Nejvyšší správní soud - Průběh řízení kasačních stížností rok 2009

tab. 15

Státní příslušnost	Počet účastníků řízení k 1.1.2009*	Počet nových kasačních stížností	Zamítnutí kasační stížnosti	Odmítnutí kasační stížnosti	Řízení zastaveno	Věc vrácena k řízení krajskému soudu	Počet rozhodnutí celkem	Předaná rozhodnutí **	Počet účastníků řízení k 31.12.2009*
Pobřeží slonoviny	2	2	1	2	-	1	4	4	-
Senegal	1	2	-	1	1	1	3	2	1
Sierra Leone	3	-	1	1	-	1	3	3	-
Somálsko	1	1	-	1	-	1	2	1	1
Súdán	1	2	-	1	-	1	2	2	1
Tunisko	1	1	-	1	-	-	1	1	1
Uganda	-	1	-	-	-	1	1	-	1
<b>Afrika</b>	<b>39</b>	<b>43</b>	<b>4</b>	<b>42</b>	<b>8</b>	<b>14</b>	<b>68</b>	<b>64</b>	<b>18</b>
bez státní příslušnosti	7	3	-	4	-	4	8	8	2
<b>Celkem</b>	<b>493</b>	<b>396</b>	<b>33</b>	<b>446</b>	<b>78</b>	<b>87</b>	<b>644</b>	<b>661</b>	<b>228</b>

## Nejvyšší správní soud - Průběh řízení kasačních stížností podaných MV ČR rok 2009

tab. 13

Státní příslušnost	Počet účastníků řízení k 0.1.1900*	Počet nových kasačních stížností MV ČR	Zamítnutí kasač. stížnosti MV ČR	Odmítnutí kasač. stížnosti MV ČR	Řízení zastaveno	Věc vrácena k řízení krajskému soudu	Počet rozhodnutí celkem	Předaná rozhodnutí	Počet účastníků řízení k 0.1.1900*
Bělorusko	2	4	-	-	-	1	1	1	5
Rumunsko	1	-	-	-	-	-	-	-	1
Rusko	-	3	-	3	-	-	3	3	-
Ukrajina	-	6	-	-	-	-	-	-	6
<b>Evropa</b>	<b>3</b>	<b>13</b>	<b>0</b>	<b>3</b>	<b>0</b>	<b>1</b>	<b>4</b>	<b>4</b>	<b>12</b>
Arménie	-	1	-	-	-	-	-	-	1
Čína	-	1	-	-	-	-	-	-	1
Irák	-	1	-	-	-	1	1	1	-
Kyrgyzstán	-	1	-	-	-	-	-	-	1
Mongolsko	-	1	-	-	-	-	-	-	1
Sýrie	-	2	-	-	-	-	-	-	2
Turecko	8	3	-	-	-	5	5	4	7
Vietnam	-	1	-	-	-	-	-	-	1
<b>Asie</b>	<b>8</b>	<b>11</b>	<b>0</b>	<b>0</b>	<b>0</b>	<b>6</b>	<b>6</b>	<b>5</b>	<b>14</b>
Niger	-	1	-	-	-	-	-	-	1
Togo	1	-	-	-	-	-	-	-	1
Zimbabwe	-	1	-	-	-	-	-	-	1
<b>Afrika</b>	<b>1</b>	<b>2</b>	<b>0</b>	<b>0</b>	<b>0</b>	<b>0</b>	<b>0</b>	<b>0</b>	<b>3</b>
bez státní příslušnosti	-	2	-	-	-	-	-	-	2
<b>Celkem</b>	<b>12</b>	<b>28</b>	<b>0</b>	<b>3</b>	<b>0</b>	<b>7</b>	<b>10</b>	<b>9</b>	<b>31</b>

# MINISTERSTVO VNITRA ČESKÉ REPUBLIKY

## Odbor azylové a migrační politiky

Pošt. schránka 21/OAM, 170 34 PRAHA 7

tel: 974 832 495

fax: 974 833 530

e-mail: [opu@mvr.cz](mailto:opu@mvr.cz)

<http://www.mvr.cz>

Data platná k 6.1.2010