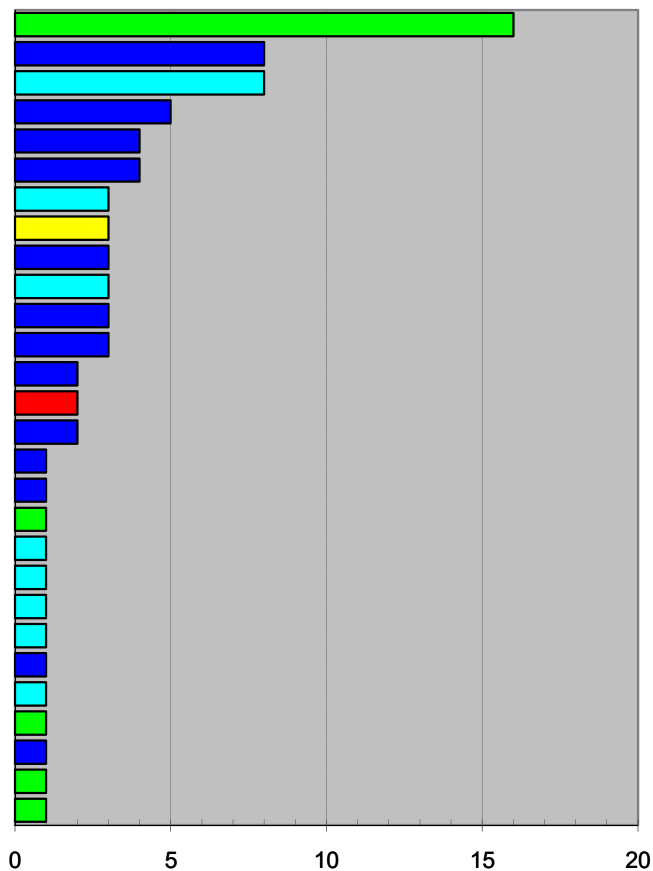


Rozdělení žadatelů podle státní příslušnosti listopad 2009

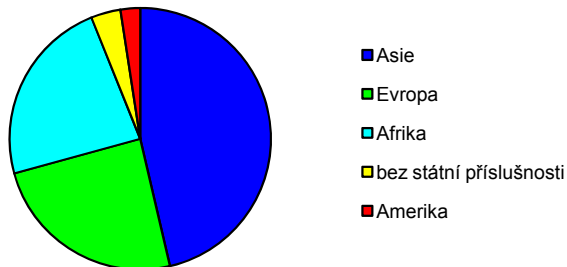
tab. 02a

| Státní příslušnost | Počet žádostí | % |
|-------------------------|---------------|---------------|
| Ukrajina | 16 | 19,50 |
| Mongolsko | 8 | 9,80 |
| Nigérie | 8 | 9,80 |
| Gruzie | 5 | 6,10 |
| Čína | 4 | 4,90 |
| Irák | 4 | 4,90 |
| Alžírsko | 3 | 3,70 |
| bez státní příslušnosti | 3 | 3,70 |
| Kazachstán | 3 | 3,70 |
| Konžská dem. rep. | 3 | 3,70 |
| Turecko | 3 | 3,70 |
| Vietnam | 3 | 3,70 |
| Indie | 2 | 2,40 |
| Kuba | 2 | 2,40 |
| Sýrie | 2 | 2,40 |
| Afghánistán | 1 | 1,20 |
| Arménie | 1 | 1,20 |
| Bělorusko | 1 | 1,20 |
| Egypt | 1 | 1,20 |
| Gambie | 1 | 1,20 |
| Guinea | 1 | 1,20 |
| Kongo | 1 | 1,20 |
| Kyrgyzstán | 1 | 1,20 |
| Maroko | 1 | 1,20 |
| Moldavsko | 1 | 1,20 |
| Palestina | 1 | 1,20 |
| Rusko | 1 | 1,20 |
| Slovensko | 1 | 1,20 |
| Celkem | 82 | 100,00 |

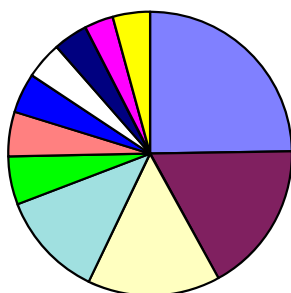


tab. 02b

| Státní příslušnost | Zahájení řízení | % |
|-------------------------|-----------------|---------------|
| Asie | 38 | 46,00 |
| Evropa | 20 | 24,00 |
| Afrika | 19 | 23,00 |
| bez státní příslušnosti | 3 | 4,00 |
| Amerika | 2 | 2,00 |
| Celkem | 82 | 100,00 |



Nejčastější státní příslušnosti žadatelů v roce 2009 (k 30.11.2009)



- Ostatní - 24,85%
- Ukrajina - 15,87%
- Kazachstán - 15,87%
- Mongolsko - 12,63%
- Turecko - 5,2%
- bez státní příslušnosti - 5,12%
- Vietnam - 5,12%
- Bělorusko - 4,52%
- Rusko - 4,18%
- Nigérie - 3,41%
- Sýrie - 3,33%