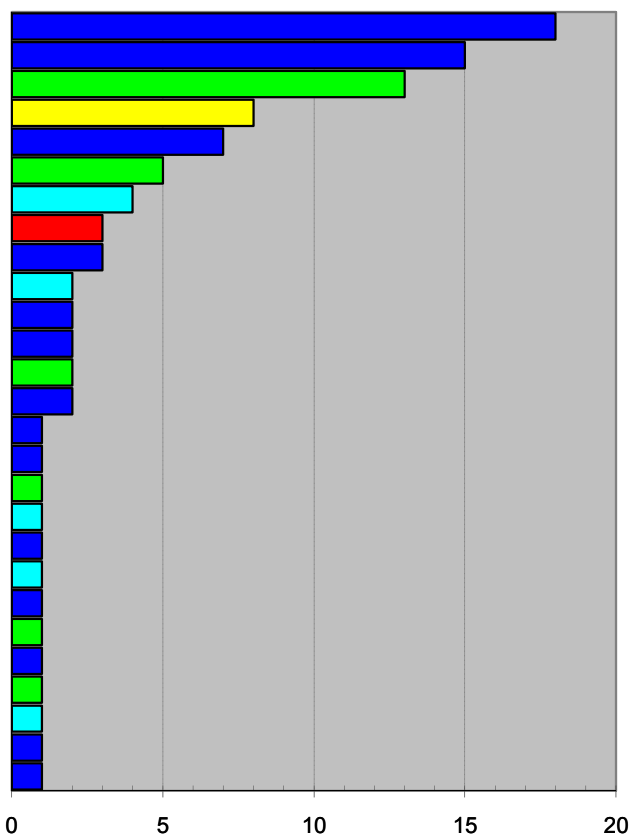


Rozdělení žadatelů podle státní příslušnosti říjen 2009

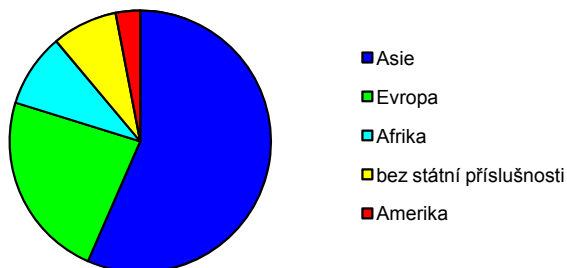
tab. 02a

Státní příslušnost	Počet žádostí	%
Kazachstán	18	18,20
Mongolsko	15	15,20
Ukrajina	13	13,10
bez státní příslušnosti	8	8,10
Turecko	7	7,10
Rusko	5	5,10
Nigérie	4	4,00
Kuba	3	3,00
Vietnam	3	3,00
Alžírsko	2	2,00
Filipíny	2	2,00
Gruzie	2	2,00
Kosovo	2	2,00
Uzbekistán	2	2,00
Afghánistán	1	1,00
Arménie	1	1,00
Bělorusko	1	1,00
Ghana	1	1,00
Irák	1	1,00
Konžská dem. rep.	1	1,00
Kyrgyzstán	1	1,00
Litva	1	1,00
Pákistán	1	1,00
Rumunsko	1	1,00
Senegal	1	1,00
Srí Lanka	1	1,00
Sýrie	1	1,00
Celkem	99	100,00

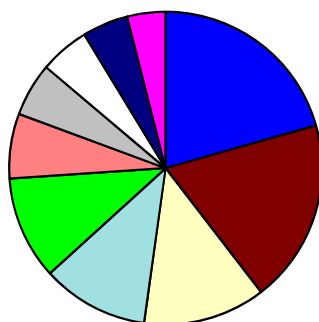


tab. 02b

Státní příslušnost	Zahájení řízení	%
Asie	56	57,00
Evropa	23	23,00
Afrika	9	9,00
bez státní příslušnosti	8	8,00
Amerika	3	3,00
Celkem	99	100,00



Nejčastější státní příslušnosti žadatelů v roce 2009 (k 31.10.2009)



- Ostatní - 26,39%
- Kazachstán - 16,79%
- Ukrajina - 15,6%
- Mongolsko - 12,84%
- Turecko - 5,32%
- bez státní příslušnosti - 5,23%
- Vietnam - 5,23%
- Bělorusko - 4,77%
- Rusko - 4,4%
- Sýrie - 3,39%