



MINISTERSTVO VNITRA
ČESKÉ REPUBLIKY

situace na migračních trasách k 31. 12. 2022



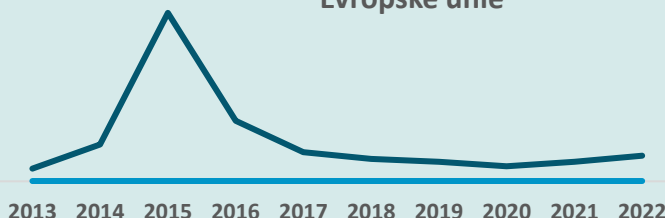
155 672*

tolik cizinců přicestovalo přes hlavní
migrační trasy do EU nelegálně

↑ 30 % oproti roku 2021

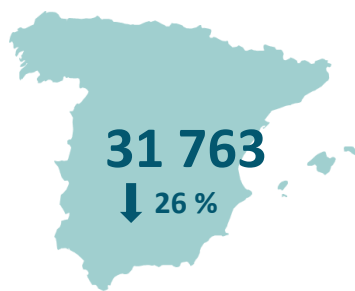
*data vychází ze statistik UNHCR a
mohou být ještě zpětně zpřesňovány

Vývoj počtu nelegálních příjezdů do
Evropské unie




Příjezdy na hlavních migračních trasách ve srovnání s rokem 2021*

Španělsko



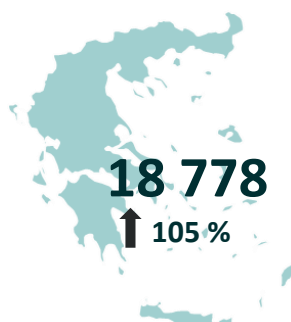
ALŽÍRSKO
MAROKO
SÝRIE

Itálie



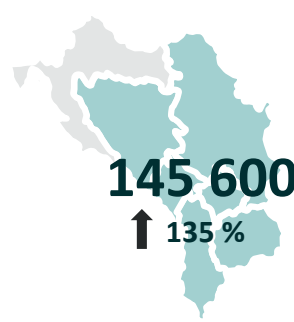
EGYPT
TUNISKO
BANGLADÉŠ

Řecko



STÁT PALESTINA
AFGHÁNISTÁN
SOMÁLSKO

Západní Balkán



SÝRIE
AFGHÁNISTÁN
TURECKO

*data vychází ze statistik UNHCR, v případě západního Balkánu z agentury Frontex, a mohou být ještě zpětně zpřesňovány



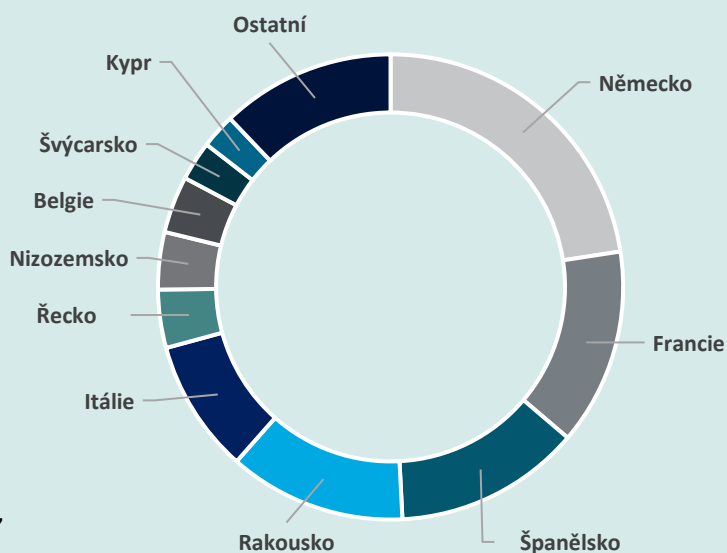
953 796*

tolik žádostí o mezinárodní
ochranu bylo podáno v EU

TOP 5 státních příslušností
žadatelů o mezinárodní ochranu

VENEZUELA
TURECKO SÝRIE KOLUMBIE
AFGHÁNISTÁN

Žádosti o mezinárodní ochranu v EU



*EUAA (k 1. 1. 2023) – jedná se zatím o předběžná data a toto číslo
nezahrnuje pouze žádosti podané cizinci z hlavních migračních tras,
ale všechny žádosti podané na území Evropské unie