

MINISTERSTVO VNITRA  
ČESKÉ REPUBLIKY

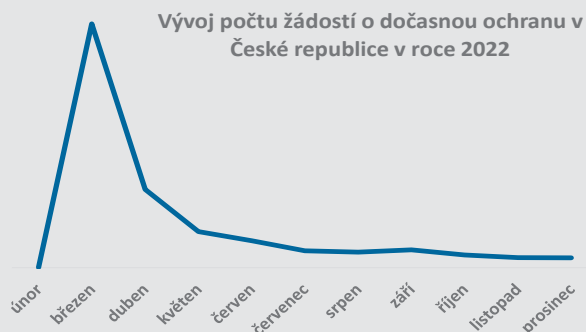
# Dočasná ochrana v EU a České republice k 31. 12. 2022



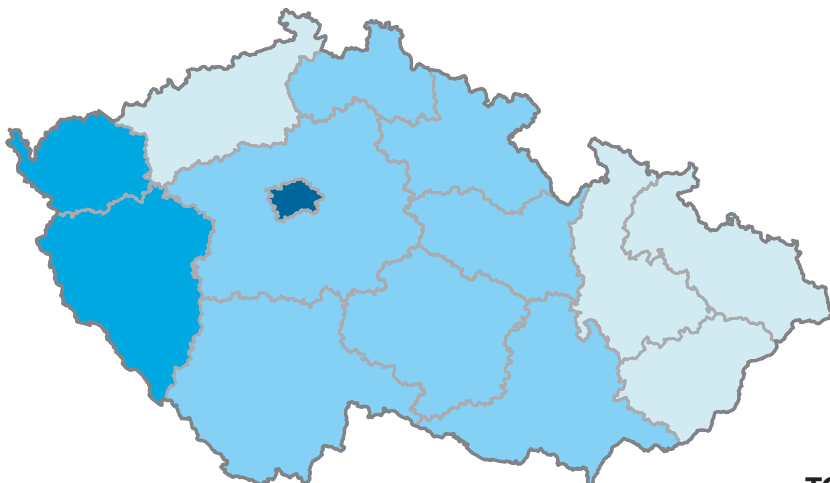
## 473 216

bylo vydáno dočasných ochran  
v České republice

Česká republika  
měla v roce 2022 největší počet  
osob se statutem dočasné ochrany  
v rámci EU v přepočtu na obyvatele



### Podíl držitelů dočasné ochrany na počtu obyvatel v krajích\*



\*stavová data k 31. prosinci 2022



**ŽENY**  
63 %



**MUŽI**  
37 %



**DĚTI**  
tvořily v ČR  
přibližně 32 %  
všech držitelů  
dočasné ochrany

**15,1 milionu\*** tolik bylo evidováno příchoďů  
od začátku ruské agrese na Ukrajině do Polska,  
Maďarska, Rumunska a na Slovensko

**10,2 milionu** návratů zpět na Ukrajinu ze zemí EU

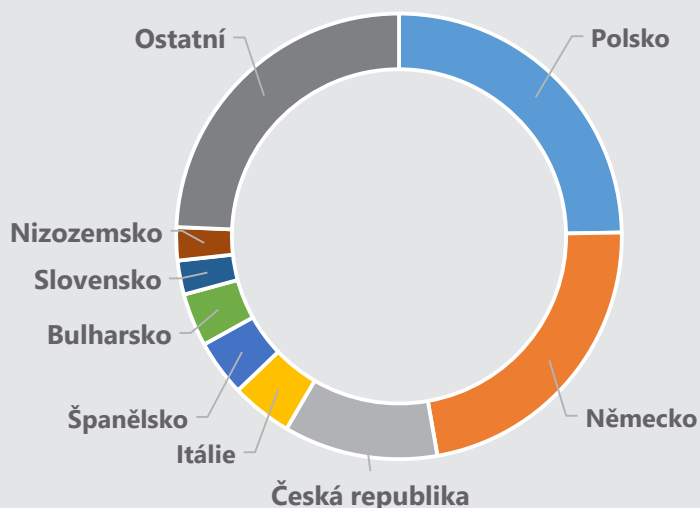


\*data k 10. lednu 2023

### TOP 6 zemí podle počtu vydaných dočasných ochran

ČESKÁ REPUBLIKA  
ITÁLIE  
BULHARSKO  
**POLSKO**  
NĚMECKO ŠPANĚLSKO

### Země EU podle počtu vydaných dočasných ochran



## 5 milionů

téměř tolik bylo vydáno  
dočasných ochran v  
Evropské unii



K 10. lednu 2023  
bylo evidováno cca  
3,9 milionu aktivních  
držitelů dočasné ochrany