



MINISTERSTVO VNITRA
ČESKÉ REPUBLIKY

situace na migračních trasách k 31. 12. 2021



118 751

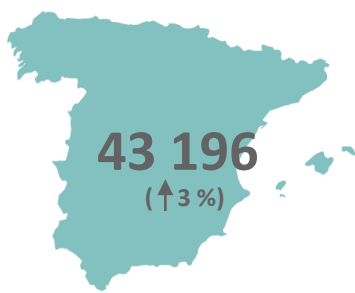
tolik cizinců přicestovalo přes hlavní
migrační trasy do EU nelegálně

Vývoj počtu nelegálních příjezdů do
Evropské unie



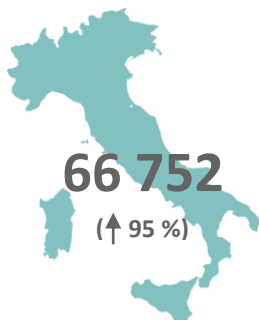
Příjezdy na hlavních migračních trasách ve srovnání s rokem 2020

Španělsko




ALŽÍRSKO
MAROKO
SENEGAL

Itálie



TUNISKO
EGYPT
BANGLADÉŠ

Řecko



AFGHÁNISTÁN
SOMÁLSKO
AUT. OBLAST PALESTINA

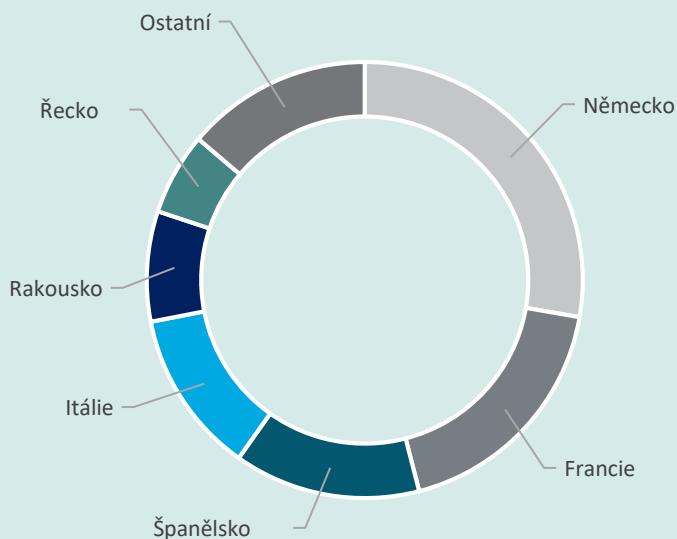


545 140*

tolik žádostí o mezinárodní
ochranu bylo podáno v EU

TOP 5 státních příslušností
žadatelů o mezinárodní ochranu

TURECKO PÁKISTÁN
AFGHÁNISTÁN
SÝRIE IRÁK



* toto číslo nezahrnuje pouze žádosti podané cizinci z hlavních
migračních tras, ale všechny žádosti podané na území Evropské unie

Žádosti o mezinárodní ochranu v EU