

**KONCEPCE PREVENCE
KRIMINALITYA SOCIÁLNĚ PATOLOGICKÝCH
JEVŮ PLZEŇSKÉHO KRAJE NA LÉTA 2013-2016**

OBSAH

Obsah

Obsah 2

1	Úvod	4
2	Prevence kriminality v Plzeňském kraji, přehled preventivních projektů.....	5
2.1	Prevence kriminality v Plzeňském kraji 2010	6
2.2	Prevence kriminality v Plzeňském kraji 2011	7
2.3	Prevence kriminality v Plzeňském kraji 2012 – plánované realizace projektů:.....	9
2.4	Pracovní skupiny prevence kriminality Plzeňského kraje.....	9
3	Swot analýza.....	10
3.1	Definované priority	11
3.2	Cílové skupiny:.....	11
4	Data o kriminalitě	11
4.1	Statistické výstupy ke kriminalitě	11
4.2	Komentář ke statistickým údajům	13
5	Situace v oblasti protidrogové politiky Plzeňského kraje za rok 2011 – vybrané ukazatele14	
5.1	Hlavní zaměření strategických dokumentů protidrogové politiky kraje	16
5.2	Nejvýznamnější aktivity v oblasti protidrogové politiky v uplynulém roce	16
5.3	Finanční zajištění protidrogové politiky.....	17
5.4	Rozpočtové výdaje na protidrogovou politiku v Plzeňském kraji	17
5.5	Epidemiologická charakteristika Plzeňského kraje za rok 2011	18
5.6	Drogová kriminalita v Plzeňském kraji v roce 2011	19
5.7	Informace o trestné činnosti v souvislosti s užíváním drog	19
5.8	Popis drogové scény	20
5.9	Zkušenosti se skrytými uživateli drog (cizinci, etnické menšiny, skryté populace)	21
5.10	Užívané drogy	23
5.11	Způsob aplikace.....	24
5.12	Infekční onemocnění v souvislosti s užíváním drog	24
5.13	Předávkování a zdravotní komplikace v souvislosti s užíváním drog.....	24
5.14	Informace o drogové scéně ve věznicích	25
5.15	Služby poskytované uživatelům drog a osobám ohroženým drogou	25
5.16	Další údaje – organizace.....	39
5.17	Další údaje – tabulky ČR, porovnání krajů	40
6	Prevence sociálně patologických jevů, environmentální a multikulturní výchova, vzdělávání cizinců a příslušníků národnostních menšin.....	43
6.1	Prevence sociálně patologických jevů.....	43
6.2	Pedagogicko psychologická poradna Plzeň (dále jen PPP).....	43
6.3	Prevence sociálně patologických jevů.....	46
6.4	Dotační programy vyhlášené Plzeňským krajem	46
7	Sociálně demografická analýza kraje	47
7.1	Obyvatelstvo Plzeňského kraje	47
7.2	Plzeňský kraj a veřejná správa	50

7.3	Vývoj nezaměstnanosti v Plzeňském kraji	50
7.4	Sociálně vyloučené lokality	56
7.5	Vyplacené sociální dávky za rok 2011	57
7.6	Stanovení map „rizikových lokalit“	58
8	Institucionální analýza	59
8.1	Projekt „Plzeňský kraj – bezpečný kraj“	59
8.2	Naplňování Deklarace o vzájemné koordinaci a spolupráci v oblasti bezpečnosti a o stanovení společného postupu v oblasti zlepšování bezpečnostní situace u záležitostí přesahujících rámec místní samosprávy v Plzeňském kraji (dále Deklarace) za rok 2011..	60
8.3	Referáty sociálních věcí	61
8.4	Pedagogicko-psychologická poradna, střediska výchovné péče a speciálně pedagogická centra	65
8.5	Probační a mediační služba (PMS) v působnosti Plzeňského kraje	67
9	Informace o výzkumech, šetřeních, týkajících se oblasti prevence kriminality	68
10	Strategická část koncepce prevence kriminality a sociálně patologických jevů Plzeňského kraje na léta 2013 - 2016	69
10.1	Východiska koncepce a priority Plzeňského kraje	69
10.2	Podpora aktivit prevence kriminality	69
10.3	Obecné cíle koncepce prevence kriminality a sociálně patologických jevů Plzeňského kraje na léta 2013 - 2016	70
10.4	Opatření k naplnění cílů	70
10.5	Zdroje financování jednotlivých opatření	70
10.6	Způsob vyhodnocení	70
10.7	Aktéři	70
10.8	Dlouhodobé řešení a oblasti prevence kriminality na úrovni kraje	71
11	Seznam příloh	71

1 ÚVOD

Zpracování Koncepce prevence kriminality krajů na léta 2013 až 2016 (dále jen „Koncepce“) je jednou z podmínek realizace programů prevence kriminality krajů obsažených ve Strategii prevence kriminality v České republice na léta 2012 až 2015, která byla schválena usnesením vlády České republiky č. 925 ze dne 14. prosince 2011. Kraje svoje Koncepce musí předložit Ministerstvu vnitra do 30. listopadu 2012. Jestli budou kraje na rok 2012 požadovat státní účelovou dotaci na Program prevence kriminality, musí do své žádosti přiložit čestné prohlášení o zpracování Koncepce.

Navrhuje se, aby Koncepce byla zpracována na období 2013 až 2016, tj. s ročním přesahem nad platností státní Strategie prevence kriminality. Krajům to umožní plynule přejít na další plánovací období a umožní jim to připravit se v roce 2016 s dostatečnou časovou rezervou na podmínky dané novou státní strategií.

Systém prevence kriminality v České republice je pro období let 2013 - 2016 rozčleněn na tři úrovně:

- republiková a resortní – koordinační roli plní meziresortní orgán Republikový výbor pro prevenci kriminality
- krajská – kraje
- lokální – samosprávy měst a obcí zatížených vysokou mírou kriminálně rizikových jevů.

Krajská úroveň se zabývá organizováním preventivní politiky v samostatné působnosti. Vzhledem k tomu, že dosud neexistuje právní úprava prevence kriminality, je takové působení kraje v oblasti prevence dobrovolnou činností. Pokud se však kraj do realizace preventivní politiky zapojí, má možnost ovlivnit podobu politiky prevence kriminality na svém území, stanovovat priority, cíle a cílové skupiny, na které chce své aktivity zaměřit a také má možnost za pomoci finančních prostředků ze státního rozpočtu realizovat své preventivní aktivity. Při této činnosti je především kladen důraz na komplexní přístup při řešení bezpečnostní situace kraje. Při plánování vlastních preventivních aktivit na území kraje bude kraj napomáhat při plánování a realizaci preventivních opatření a aktivit jednotlivých obcí, které projeví zájem řešit svou bezpečnostní situaci.

Pro získání finančních prostředků z kapitoly Ministerstva vnitra na realizaci preventivních opatření v kraji a v obcích je nutné splnit podmínky k čerpání stanovené Strategií. Jedná se především o zpracování koncepce prevence kriminality na období 2013 - 2016 a vytvoření podmínek pro organizaci systému krajské úrovně prevence kriminality – ustanovení pracovní skupiny prevence, zajištění pozice manažera prevence kriminality kraje.

Prevence kriminality představuje soubor aktivit, které se zaměřují na potlačení kriminogenních faktorů a kriminálně nežádoucích jevů. Zaměřuje se též na pomoc obětem trestných činů.

Preventivní aktivity se uskutečňují ve třech úrovních:

- 1) *Primární prevence* – zaměřuje se na kořeny delikvence, na hlubší příčiny kriminálního jednání. Zahrnuje celou populaci, dospělé i děti.
- 2) *Sekundární prevence* – zaměřuje se na konkrétní rizikové jedince a skupiny obyvatelstva, úzeji vymezené podle věku, druhu ohrožení, teritoria apod. Usiluje o odvrácení od kriminálního jednání a o aktivní podporu společensky akceptovaného chování.
- 3) *Terciární prevence* – resocializační a reintegrační opatření směřující k těm, kteří se již protiprávního jednání dopustili, na lokality, které již byly kriminalitou zasaženy, a na osoby, které se již staly oběťmi trestných činů.

Koncepce popisuje krajská a regionální specifika v oblasti prevence kriminality, a to s využitím „tvrdých dat“ o kriminalitě, nezaměstnanosti a počtu vyplacených sociálních dávek) a „měkkých dat“ (sociálně demografická analýza a podobně). Podkladem pro zpracování Koncepce jsou také údaje o sociálně vyloučených lokalitách (dále jen „vyloučené lokality“).

Cílem Koncepce je:

- Popsat území kraje z hlediska výskytu kriminality
- Popsat území kraje z hlediska výskytu vyloučených lokalit

- Popsat území kraje z hlediska dalších rizikových faktorů (počet nezaměstnaných a počet vyplacených sociálních dávek závislých na výši příjmů), které mohou mít vliv na výskyt delikventní činnosti
- Stanovit „rizikové lokality“ na základě všech výše uvedených faktorů
- Poskytnout podklady obcím k plánování vlastních preventivních aktivit
- Vymezit „krajskou roli“ v oblasti prevence kriminality
- Definovat politiku kraje v oblasti prevence kriminality na uvedené období
- Stanovit oblasti priorit a poskytnout tím vodítko subjektům v území kraje pro jejich činnost

Koncepce navazuje na Střednědobý plán rozvoje sociálních služeb (na léta 2008-2010), který je doplňován dodatky. Plán byl vytvořen ve spolupráci se zástupci měst a obcí Plzeňského kraje, prostřednictvím probíhajících procesů komunitního plánování byli do tvorby částečně zapojeni i zástupci poskytovatelů sociálních služeb a osob, kterým jsou služby poskytovány.

Koncepce prevence kriminality a sociálně patologických jevů Plzeňského kraje na léta 2013 – 2016 navazuje na priority politiky kraje v oblasti prevence kriminality z let 2009 - 2011.

Nadále bude podporovat především:

- *sociální opatření* - zabývající se sociálními a ekonomickými problémy, zaměřující se na ohrožené jedince a jejich rodiny, na skupiny obyvatel a rizikové lokality s cílem změnit nepříznivé socioekonomické prostředí;
- *situační opatření* - nasazování technických opatření včetně urbanistického plánování z hlediska potřeb bezpečí občanů, jehož cílem je omezování příležitostí k páchání trestné činnosti, zvyšování rizika dopadení pro pachatele a snižování zisků z trestné činnosti;
- *informování občanů* a jejich aktivizace - zprostředkování informací o bezpečnostní situaci, o účinných formách ochrany před trestnou činností; cílem je zapojování občanů do aktivního způsobu zvyšování vlastní bezpečnosti i bezpečí svého okolí;
- *budování realizačních kapacit* - posilování systému prevence kriminality včetně podmínek pro realizaci národních, regionálních a lokálních preventivních strategií a zajištění jejich finanční podpory.

2 PREVENCE KRIMINALITY V PLZEŇSKÉM KRAJI, PŘEHLED PREVENTIVNÍCH PROJEKTŮ

Na Krajském úřadě Plzeňského kraje se na realizaci preventivních aktivit podílí několik odborů. Jednak je to Odbor školství, mládeže a sportu, který podporuje realizaci preventivních aktivit na školách, dále Odbor sociálních věcí, který do roku 2010 vyhlášoval vlastní dotační systém na projekty prevence kriminality realizované a podporované obcemi a projekt „Plzeňský kraj - bezpečný kraj“, který realizuje aktivity přispívající k pocitu bezpečí obyvatel kraje.

Plzeňský kraj uvolnil z vlastního rozpočtu v roce **2004** poprvé finanční prostředky na podporu projektů prevence kriminality obcí. V roce 2004 byly finanční dotace z rozpočtu Plzeňského kraje poskytnuty obcím zapojených do programů MV ČR jako příspěvek na povinnou spoluúčast obce v rámci programu prevence kriminality MV ČR. V letech **2005 – 2006** bylo v rámci dotačního systému Plzeňského kraje rozhodnutím Zastupitelstva Plzeňského kraje podpořeno celkem 9 obcí (9 projektů).

V roce **2007** Plzeňský kraj nevyhlásil vlastní dotační řízení v oblasti prevence kriminality z důvodu přípravy a realizace projektu „Sanace rodin ve vybraných regionech Plzeňského kraje“, na který obdržel státní účelovou dotaci a to jak v roce 2007, tak i v roce **2008**, kdy byla vypracována z důvodu úspěšnosti, potřeby a dlouhodobosti projektu rozšířená verze tohoto projektu.

V roce **2009** bylo v rámci dotačního systému Plzeňského kraje rozhodnutím Zastupitelstva Plzeňského kraje podpořeno celkem 5 obcí (6 projektů). Dále v tomto roce získalo 5 obcí státní účelovou dotaci.

Od roku 2009 byl zahájen projekt „Plzeňský kraj - bezpečný kraj“, který realizuje aktivity přispívající k pocitu bezpečí obyvatel kraje. Projekt „Plzeňský kraj – bezpečný kraj“ je aktivita Plzeňského kraje, vedení Krajského ředitelství policie Plzeňského kraje, Krajského úřadu Plzeňského kraje a dalších

subjektů směřující ke zlepšení bezpečnostní situace v Plzeňském kraji. Cílem je vedle zlepšení bezpečnostní situace rovněž zlepšení subjektivního vnímání pocitu bezpečí. K naplnění těchto hlavních cílů směřují jednotlivé dílčí aktivity. V roce 2012 je do projektu Plzeňský kraj – bezpečný kraj zapojeno již 27 obcí Plzeňského kraje.

V letech 2008 – 2011, kdy byla usnesením vlády České republiky č. 1150 ze dne 15. 10. 2007 přijata Strategie prevence kriminality na léta 2008 – 2011, která navazovala na předcházející strategie, bylo cílem dále zvyšovat pocit bezpečí občanů a snižovat míru a závažnost trestné činnosti. Nová Strategie přinesla zásadní změnu ve fungování systému prevence kriminality a to rozložením systému prevence kriminality na tři úrovně: republiková, krajská a městská. Jednotlivé úrovně se lišily především teritoriálním vymezením, typem realizátorů, mírou kompetencí klíčových partnerů, postupy při zpracování analýz, zpracováním rozdílných koncepčních materiálů a způsoby vyhodnocování své činnosti. Plzeňský kraj se zapojil do krajské úrovně a zavázal se ke zpracování koncepčního materiálu mapující prevenci kriminality v kraji, kterým se stala Koncepce prevence kriminality a sociálně patologických jevů Plzeňského kraje na léta 2009 - 2011 (dále jen „Koncepce“), která byla schválena usnesením Zastupitelstva Plzeňského kraje č. 828/08 ze dne 2. 9. 2008.

Koncepce si kladla především za cíl prioritně podporovat formou dotací projekty sociální, situační prevence a informování občanů a tím podporovat realizaci preventivních aktivit na obcích, jež by vedly k eliminaci kriminálně rizikových, sociálně patologických jevů a především omezování příležitostí k páčání trestné činnosti. Dalším cílem bylo: pokrytí služeb sociální prevence mimo Plzeň; prevence recidivy pachatelů trestných činů; informovaná mládež a učitelé o rizicích sociálně patologických jevů a umění s nimi zacházet a odborná včasná péče o mladistvé; prevence kriminality a vyloučení opouštějících ústavní výchovu; motivace obcí k podpoře preventivních projektů; vyšší množství lidí s právním povědomím, prevence páčání další trestné činnosti; dostatek pomoci, odborné péče, zlepšení informovanosti klientů v oblasti drogových, výchovných a sexuálních problémů. Zmíněné cíle se v uplynulém období dařilo naplňovat především formou krajských a městských programů prevence kriminality, jež umožňovaly obcím Plzeňského kraje získat finanční prostředky na realizaci svých preventivních aktivit, především v oblasti sekundární a terciární prevence.

2.1 PREVENCE KRIMINALITY V PLZEŇSKÉM KRAJI 2010

Prostředky na prevenci kriminality ve výši 300 000 Kč byly vyčleněny ve schváleném rozpočtu Plzeňského kraje na rok 2010 v rozpočtové oblasti Sociální věci – Prevence kriminality (běžné výdaje). V roce 2010 vyhlásila Rada Plzeňského kraje dotační program „Program podpory neinvestičních projektů prevence kriminality obcí 2010“. Do vyhlášeného dotačního programu bylo podáno 6 žádostí o poskytnutí finančních prostředků od 6 žadatelů (město Tachov, VOŠ a SPŠE, město Dobruška, Statutární město Plzeň, město Rokycany, obec Němčovice). Celkové požadavky činily 157 000,- Kč, ale žadatel VOŠ a SPŠE Plzeň nevyhověl podmínkám a metodice dotačního programu, tudíž byly přiděleny finanční prostředky 5 žadatelům v celkové výši 129 500,- Kč. Vzhledem ke zbývajícím částce ve výši 170 500,- Kč vyhlásila Rada Plzeňského kraje 2. kolo „Programu podpory neinvestičních projektů prevence kriminality obcí 2010“, do kterého se přihlásila města Rokycany, Sušice, Horšovský Týn, Stod a obce Dnešice, Horní Bělá. Ve druhém kole vyhověli podmínkám a metodice dotačního programu všichni žadatelé, byly přiděleny finanční prostředky v požadované výši 163 090,- Kč. Celkem bylo za 1. a 2. kolo přiděleno 292 590,- Kč.

V rámci vyhlášeného „Krajského programu prevence kriminality 2010“ vypracoval OSV projekt „Výslechová místnost pro dětské svědky a oběti trestné činnosti“ a podal za Plzeňský kraj na MV ČR žádost o státní účelovou dotaci za účelem vybudování komplexu výslechové místnosti pro dětské svědky a oběti trestné činnosti v Plzni a v Klatovech. Náklady na vybudování Výslechové místnosti pro dětské svědky a oběti trestné činnosti v Plzni a v Klatovech činily 1 027 811 Kč, z toho státní účelová dotace činila 569 919,- Kč, spoluúčast kraje pak činila 457 000 Kč. V rámci „Krajského programu prevence kriminality 2010“ získalo město Spálené Poříčí na základě žádosti o státní účelovou dotaci na realizaci projektu „Osvětlení rizikových míst – II. etapa, doplnění sport. aerálu o skate a bike zařízení“ dotaci ve výši 525 000 Kč. Dále v rámci tohoto programu získalo Statutární město Plzeň státní účelovou dotaci v celkové výši 1 077 000 Kč na realizaci projektů: Bezpečnost seniorů, Kdo si hraje-nezlobí, Projekt příměstského tábora, Rozšíření kamerového systému na území MO Plzeň 1.

Projekt eBezpečnost

Projekt eBezpečnost je od roku 2010 aktivitou Plzeňského kraje, jejímž cílem je prostřednictvím prevence minimalizovat možná nebezpečí související s využíváním internetu a mobilních komunikačních technologií. Cílovou skupinu představují zejména děti a mládež, ale také jejich rodiče a učitelé. Projekt eBezpečnost je realizován v rámci projektu „Plzeňský kraj – bezpečný kraj“. Projekt má vytvořeny vlastní webové stránky (<http://www.bezpecnykraj.cz/ebezpecnost/ebezpecnost.aspx>). Maskotem projektu eBezpečnost je velbloud E-mil. Celý projekt je finančně zajištěn z rozpočtu Plzeňského kraje.

V rámci tohoto projektu vychází články o rizicích, která souvisejí s používáním moderních technologií, v měsíčníku Plzeňský kraj.

2.2 PREVENCE KRIMINALITY V PLZEŇSKÉM KRAJI 2011

Na základě Rozhodnutí č. 7 o poskytnutí neinvestiční dotace ze státního rozpočtu ČR na rok 2011 v rámci „Krajského programu prevence kriminality Plzeňského kraje na rok 2011“ byla přidělena neinvestiční dotace ze státního rozpočtu na realizace projektů „Bezpečně s počítačem“, „Třída pro děti s poruchami chování“ a „Bezpečí pro seniory“.

Bezpečně s počítačem - série pěti školení v rámci realizace projektu „Bezpečně s počítačem“. Školení se zúčastnilo vždy kolem 20 posluchačů.

V rámci realizace projektu byly spotřebovány tyto výdaje (viz tabulka):

Spotřebované výdaje celkem ke dni 31. 12. 2011	Celkem	Státní dotace
Články v tisku – Plzeňský kraj, webové stránky kraje	0,00	0,00
Brožury pro vychovatele, pěstouny, pracovníky DDM atd. 500 ks	50 000,00	50 000,00
Letáky 2 000 ks	2 000,00	2 000,00
Kancelářské potřeby (bloky, psací potřeby, atd.)	8 750,00	8 750,00
Občerstvení pro účastníky školení	10 000,00	0,00
Školení bezpečného používání internetu: 5 x 6 hodin x 450 Kč	13 500,00	13 500,00
Návrh brožury 5 x 8 hodin x 350 Kč	14 000,00	14 000,00
Návrh letáku 1 x 5 hodin x 350 Kč	1 750,00	1 750,00
Celkem náklady na projekt	100 000,00	90 000,00

Dotace na tento neinvestiční projekt byla celá spotřebována ve výši, v jaké byla uvedena do projektu.

Cílové skupiny byly proškoleny Mgr. Ninou Moravcovou, metodičkou prevence z Pedagogicko-psychologické poradny, Plzeň, Částkova 78. Celkové pojetí projektu bylo zaměřeno především na osoby, které jsou zodpovědné za řádnou výchovu dítěte a které mohou kontrolovat dodržování zásad bezpečného užívání internetu: pěstouni, vychovatelé v dětských domovech, vedoucí zájmových kroužků pro děti (DDM, pionýři, skauti). Cílem projektu bylo proškolení cílové skupiny v problematice používání počítačů a internetu, kyberšikany, Facebooku, kybergroomingu (chování, které má v dítěti vyvolat falešnou důvěru a připravit ho na schůzku, jejímž cílem je obět' pohlavně zneužít), kyberstalkingu (opakované a stupňované obtěžování, pronásledování), hoaxingu (poplašné zprávy), stránek se závadným obsahem (pornografie, apod.) aj.

Sekundárně se výsledky uvedeného projektového záměru odráží také na dětech samotných, které budou tímto více chráněny jak ze strany svých nejbližších, tak i počítačových kontrolních produktů.

Třída pro děti s poruchami chování - v rámci realizace projektu spotřebovány tyto výdaje (viz tabulka):

Spotřebované výdaje celkem ke dni 31. 12. 2011	Množství	Celkem	St. dotace
počítačová sestava HP Pro 3300 MT G620/4G/500/15v1//DVD/7P (p/n LH051EA), Office Standard pro školy 2010 SNGL OLP NL Acdmc (p/n 021-09685), LCD HP Compaq 2006x LED 20"/1600x900/1000:1/250jas/5ms (p/n XN374AA)	12 ks	277 416	267 846
notebook HP ProBook 4535s/15,6/A43400/4G/640/DVD/ATI/B/7P (p/n LG867EA)	4 ks		
laserové multifunkční zařízení HP LaserJet Pro M1212nf MFP (p/n CE841A)	2 ks		
černý toner do multifunkčního zařízení – (p/n CE285A)	12 ks		
televize LG LCD TV 32LK530 (p/n 32LK530)	3 ks		
držák na TV na zeď otočný	1 ks		
DVD přehrávač LG DVD přehrávač DVX582H (p/n DVX582H)	3 ks		
flashdisk ADATA USB C008 32GB WHITE/BLUE (p/n AC008-32G-RWE)	3 ks		

nářadí (svěrák 7 ks, pilka 2 ks, sada pilníků 7 ks, metr 3 ks, hřebíky, rašple 1 ks)	sada	7 389	0
fotbalová branka	2 ks	2 598	0
stolní tenis	2 sady	1 211	0
míč	3 ks	577	0
perkusní set	2 sady	1 397	0
souprava 3 bubínků	1 sada	2 299	0
pracovní stůl (7 dílů)	1 ks	38 430	38 430
stolní fotbal	1 ks	8 990	0
Celkem náklady na projekt		340 307	306 276

Na základě výzvy na veřejnou zakázku malého rozsahu bylo pořízeno technické vybavení za celkovou částku 277 416 Kč. Výdaje byly oproti předpokládaným výdajům v projektu 356 000 Kč o 78 584 Kč nižší. Další vybavení do třídy pro děti s poruchami chování bylo pořízeno za částky, které se mírně odlišují od předpokládaných. Z tohoto důvodu bylo na účet poskytovatele odvedeno 76 724 Kč.

Dne 31. 10. 2011 byla uzavřena smlouva o výpůjčce mezi Plzeňským krajem a Základní školou a Mateřskou školou při Fakultní nemocnici, Plzeň, alej Svobody 80. Předmětem výpůjčky jsou movité věci specifikované ve výše uvedené tabulce, které byly předány vypůjčitelu bezplatně pro účely jeho využívání v souladu s projektem prevence kriminality „Třída pro děti s poruchami chování“. Žáci této školy a jejich učitelé již technické vybavení a ostatní movité věci využívají a tím dochází ke zkvalitnění vzdělávání žáků.

Prioritou projektu bylo vybudovat vhodné prostředí pro vzdělávání a výchovu žáků s těžkými poruchami chování, což má pozitivní vliv na samotnou pedagogickou činnost a výchovné působení na žáky. Specializované a kvalitně vybavené třídy s vhodným pedagogickým přístupem jsou nezbytnou podmínkou pro zmírnění dopadů poruch chování pro děti i společnost a co největší snížení rizika kriminální činnosti dětí v budoucnosti. Cílem projektu bylo vybavit i dílnu a relaxační místnost, kde si mohou děti odpočinout, uvolnit, relaxovat, ale také se zde např. zjišťuje psychosociální úroveň dítěte, stupeň komunikačních dovedností a výrazových prostředků, momentální naladění dítěte apod.

Hlavním cílem projektu bylo vytvoření bezpečného prostředí, které navodí u dítěte příjemnou a klidnou atmosféru, což je jedním z klíčových momentů výchovy a vzdělávání těchto dětí. Vybavení tříd a dalších prostor školy usnadní kontakt žáka s pedagogem a je doplňkem úspěšné pedagogické práce.

Cílovou skupinou byli žáci základních škol, resp. žáci ZŠ a MŠ při FN, kteří mají diagnostikovány těžké poruchy chování a kteří mají různé psychické nemoci nebo psychické poruchy v důsledku rodinných či dalších vlivů.

Bezpečí pro seniory - do 31. 12. 2011 byly v rámci realizace projektu spotřebovány tyto výdaje (viz tabulka):

Spotřebované výdaje ke dni 31. 12. 2011	Celkem	St. dotace
Bloky s propisovací tužkou s preventivními radami na obalu, preventivní materiály	41 300,00	41 300,00
Magnetky (telefonní čísla IZS včetně SMS pro osoby s poruchou sluchu)	13 962,00	0,00
Osobní alarmy	67 667,00	67 667,00
Reflexní předměty (např. tašky, reflexní pásy, deštníky)	116 033,00	116 033,00
20 % DPH	45 000,00	45 000,00
Mediační informace	16 038,00	0
Celkem náklady na projekt	300 000,00	270 000,00

Spoluúčast Plzeňského kraje ve výši 30 000 Kč k tomuto projektu byla hrazena z prostředků projektu „Plzeňský kraj – bezpečný kraj“.

Cílem tohoto projektu bylo seznámit seniory (cílovou skupinu) s nejčastějšími typy trestné činnosti páchané na seniorech. Sami senioři by také měli vědět o všech opatřeních, která jim pomohou zajistit jejich osobní bezpečnost a zároveň by měli znát, jak svým chováním mohou předcházet páchání této společensky závažné trestné činnosti. Protože tato věková skupina osob se také podílí na zaplňování dopravních policejních statistik, byla další část projektu zaměřená i na prevenci bezpečnosti a plynulosti silničního provozu. Smyslem projektu bylo velmi těsné navázání na již existující projekty se stejnou tematikou (projekt Ministerstva vnitra České republiky a Policie České republiky, který byl celorepublikově realizován v minulých letech) s využitím již zhotovených preventivních materiálů, jako

např. DVD „Nebezpečný věk“. Záměrem bylo v tomto projektu plynule dle potřeby pokračovat i v dalších letech, případně jej rozvinout do dalších oblastí. Vytvořené materiály byly předány Policii České republiky Krajskému ředitelství policie Plzeňského kraje dne 15. 11. 2011. Proškolení policisté realizovali besedy se seniory po celém území Plzeňského kraje. Při této příležitosti byly seniorům předány bloky s propisovací tužkou s preventivními radami na obalu, magnetky s důležitými telefonními čísly, osobní alarmy a reflexní předměty jako jsou reflexní pásy na oblečení a v omezené míře i reflexní deštníky. Mediální kampaň k projektu „Bezpečí pro seniory“ byla zahájena v měsíci prosinci 2011.

Dále v rámci tohoto programu získalo Statutární město Plzeň státní účelovou dotaci v celkové výši 997 000 Kč na realizaci projektů: Odborná profesní příprava strážníků MP, Sebezkušenostní trénink, Nízkoprahové komunitní centrum Atom, Rozšíření kamerového systému na území MO Plzeň 1.

2.3 PREVENCE KRIMINALITY V PLZEŇSKÉM KRAJI 2012 – PLÁNOVANÉ REALIZACE PROJEKTŮ:

Rok 2012 v oblasti prevence kriminality zaznamenal výraznou změnu v rozlišení úrovní realizace prevence, kdy krajskou úroveň nahradila úroveň místní. Nástrojem pro získání finančních prostředků na realizaci preventivních projektů obcí či kraje se stal program prevence kriminality Ministerstva vnitra, který umožnil obcím, za metodické a koordinační pomoci kraje, získat nemalé finanční prostředky na realizaci svých projektů.

V rámci „Krajského programu prevence kriminality Plzeňského kraje na rok 2012“ byla přidělena neinvestiční dotace ze státního rozpočtu na projekty, které zrealizuje Plzeňský kraj a Statutární město Plzeň (viz tabulka).

Plzeňský kraj		
Předkladatel	Název projektu	Návrh dotace
Plzeň	Prevence sociálně patologických jevů	233 000
Plzeň	Proměna Pixly	70 000
Plzeň	Fotopasti - monitoring černých skládek	23 000
Plzeň	Rozšíření kamerového systému na území MO Plzeň 4 - INVESTICE	324 000
Plzeň	Bezpečnost seniorů II.	31 000
Plzeň	Informační kampaň - Bezpečné město	100 000
Celkem		781 000
Plzeňský kraj	Informovaný senior	690 000
Plzeňský kraj	Nový start	139 000
Celkem		829 000
Celkem kraj		1 610 000

Plzeňskému kraji byla přidělena dotace na projekty Informovaný senior a Nový start. V rámci projektu Informovaný senior budou senioři navštěvovat mj. kurzy finanční gramotnosti a sebeobrany, které je mají připravit na situace, kdy by se mohli stát obětí těchto trestných činů a naučili se jim předcházet. Cílem projektu Nový start je ovlivnit vývoj a výchovu žáků základní školy tak, aby se v budoucnu nestali pachateli trestných činů.

2.4 PRACOVNÍ SKUPINY PREVENCE KRIMINALITY PLZEŇSKÉHO KRAJE

Na základě doporučení MV ČR vznikla v lednu roku 2012 Pracovní skupina prevence kriminality Plzeňského kraje, jejímiž členy jsou krajský koordinátor prevence KŘP ČR, krajský koordinátor prevence kriminality, který je zároveň i krajským protidrogovým koordinátorem, krajský metodik sociální prevence, krajský školský koordinátor prevence, krajský romský koordinátor, koordinátor projektu „Plzeňský kraj - bezpečný kraj“, regionální vedoucí Probační a mediační služby a další členové, kteří jsou přizváni k účasti na jednání podle potřeby. Smyslem vytvoření Pracovní skupiny PK je zlepšení výměny informací, koordinace aktivit jejich členů a účelné vynakládání finančních prostředků (role v posuzování projektů obcí). Pracovní skupina spolupracovala na vytvoření Koncepce prevence kriminality kraje na léta 2013 – 2016, dále spolupracuje na každoročním zpracování Bezpečnostní analýzy, poskytuje konzultace k preventivním opatřením na lokální úrovni, metodickou podporu vzniku programů prevence kriminality měst a obcí, zajišťuje informovanost samospráv v území kraje o bezpečnostní situaci a vhodných preventivních opatřeních, spolupracuje na zpracování hodnocení programů, respektive projektů prevence kriminality obcí a měst.

3 SWOT ANALÝZA

SWOT analýza definuje silné (Strengths), slabé (Weaknesses) stránky systému prevence kriminality a dále příležitosti (Opportunities) a rizika (Threats) pro oblast sociální prevence a prevence kriminality. SWOT analýzu sestavili členové Pracovní skupiny prevence kriminality Plzeňského kraje na základě zpracované analýzy kriminality, socio-demografické analýzy a institucionální analýzy.

<p>Silné stránky</p> <ul style="list-style-type: none"> ✓ Koncepční řešení problematiky prevence a její schválení Zastupitelstvem kraje ✓ Vznik Pracovní skupiny prevence kriminality Plzeňského kraje, využití odborných znalostí členů ✓ Funkční systém prevence kriminality v kraji založen na vzájemné spolupráci ✓ Projekt „Plzeňský kraj – bezpečný kraj“, do kterého je zapojeno již 27 obcí, které na základě projektů čerpají dotace z krajského rozpočtu ✓ Zavedená síť služeb prevence díky výborné spolupráci Krajského úřadu Plzeňského kraje se Statutárním městem Plzeň a projektu „Plzeňský kraj- bezpečný kraj“ ✓ Finanční podpora systému prevence kriminality Plzeňským krajem ✓ Plánování rozvoje sociálních služeb na území kraje ✓ Rostoucí zájem samospráv obcí o řešení problematiky prevence kriminality v obci ✓ Úzká spolupráce s Krajským ředitelstvím policie Plzeňského kraje ✓ Projekty realizované Plzeňským krajem se více zaměřují i na odborné poradenství (dluhové poradenství) 	<p>Slabé stránky</p> <ul style="list-style-type: none"> ✓ Obtížná komunikace s cizinci a menšinovými skupinami a jejich uzavřenost vůči majoritní společnosti ✓ Chybějící služby v oblasti protidrogové prevence v kraji, především následné péče pro mladistvé ✓ Nedostatek nízkoprahových volnočasových aktivit pro děti a mládež ze sociálně slabých rodin ✓ Nedostatečné právní ukotvení prevence kriminality ✓ Proměnlivost politické scény na lokální úrovni
<p>Příležitosti</p> <ul style="list-style-type: none"> ✓ Možnost financování aktivit prevence kriminality ze státního rozpočtu a rozpočtu kraje a obcí ✓ Podpora kraje projektům prevence kriminality nově zapojených obcí do projektu „Plzeňský kraj – bezpečný kraj“ ✓ Spolupráce s Ministerstvem vnitra, Odborem prevence kriminality ✓ Existence a rozvoj NNO, včetně spolupráce v oblasti prevence kriminality ✓ Spolupráce s příhraničními orgány a organizacemi ze SRN ✓ Zvyšující se zájem samospráv o řešení prevence kriminality na místní úrovni 	<p>Rizika</p> <ul style="list-style-type: none"> ✓ Nejdlejší hranice se SRN ✓ Problematika sociálně vyloučených lokalit a jejich nárůst ✓ Nezaměstnanost a stále se snižující počet pracovních míst ✓ Nízká úroveň právního vědomí obyvatelstva kraje ✓ Nárůst počtu dětí a mladistvých s rizikovými projevy chování ✓ Nezaměstnatelnost mladých dospělých po ukončení základního vzdělání ✓ Nepříznivé sociálně-demografické ukazatele v kraji ✓ Snižování dotací na prevenci kriminality ze státního rozpočtu ✓ Zvyšování finanční ngramotnosti obyvatelstva kraje

Na základě zpracované SWOT analýzy, popisu současného stavu v oblasti kriminality v Plzeňském kraji, bezpečnostní analýzy a na základě znalostí a zkušeností členů Pracovní skupiny prevence kriminality Plzeňského kraje, byly definovány **CÍLOVÉ SKUPINY A PRIORITY**, ke kterým budou v letech 2013 – 2016 směřovat konkrétní preventivní aktivity. K přímému naplnění definovaných **PRIORIT** budou stanovena **OPATŘENÍ**

3.1 DEFINOVANÉ PRIORITY

- Udržení stávající sítě služeb, podpora služeb prevence
- Informovanost veřejnosti o systému prevence, posilování právního vědomí obyvatelstva
- Koordinace, spolupráce a zvyšování odbornosti subjektů v oblasti prevence, s ohledem na definované cílové skupiny na krajské a místní úrovni.

3.2 CÍLOVÉ SKUPINY:

- Pachatelé – především děti, mládež, mladí dospělí, recidivisté
- Oběti - majetkové, násilné, mravnostní trestné činnosti, domácího násilí, šikany, rasově nebo národnostně motivovaných trestných činů, cizinci, senioři, osamělé ženy, rodiny s rizikem výskytu kriminálního chování u jejich členů
- Rodiny s rizikem výskytu kriminálního chování jejich členů - rodiny s alespoň jedním kriminálně rizikovým dítětem, rodiny s kriminálně rizikovým chováním rodičů
- Osoby ohrožené sociálním vyloučením - osoby ze sociálně vyloučených lokalit, osoby po propuštění z výkonu trestu, osoby bez přístřeší
- Subjekty působící v oblasti prevence - pracovníci veřejné správy (samosprávy a státní správy), Policie ČR, Městské policie, Probační a mediační služby, metodici PPP a školní metodici prevence, poskytovatelé sociálních služeb a pracovníci NNO.

4 DATA O KRIMINALITĚ

4.1 STATISTICKÉ VÝSTUPY KE KRIMINALITĚ

Sestavení pořadí zatíženosti v krajích v roce 2011 v porovnání s rokem 2010 – celková kriminalita

Kraj	Počet obyvatel		Celková TČ – abs. počet			Index na 10 tis. obyvatel				Pořadí dle indexu 2011
	k 31. 12. 11	změna 10 – 11	rok 2010	k 31. 12. 11	změna 10 – 11	rok 2010	rok 2011	změna 10 – 11 (index)	změna 10 – 11 (%)	
ČR	10 507 203	10 044	313 387	317 177	3 790	298,0	301,9	3,9	101,2	
PHA	1 241 273	10 453	74 028	74 122	94	591,4	597,1	5,7	100,1	1
STČ	1 279 128	-21 934	38 217	37 654	-563	304,0	294,4	-9,6	98,5	5
JČ	639 099	-1 189	15 298	14 820	-478	239,8	231,9	-7,9	96,9	9
PL	571 644	379	13 843	13 752	-91	242,0	240,6	-1,4	99,3	8
KV	303 107	4 512	7 939	8 110	171	258,1	267,6	9,5	102,2	6
ÚST	827 992	7 804	29 438	30 287	849	352,2	365,8	13,6	102,9	2
LB	438 558	925	13 764	13 674	-90	313,2	311,8	-1,4	99,3	4
KH	553 805	491	11 121	11 004	-117	200,6	198,7	-1,9	98,9	11
PA	516 378	398	8 877	9 160	283	171,8	177,4	5,6	103,2	12
VY	511 925	2 875	8 678	8 613	-65	168,6	168,2	-0,3	99,3	13
JM	1 166 179	-13 414	29 312	29 933	621	254,3	256,7	2,4	102,1	7
OL	638 591	3 070	13 721	14 347	626	213,8	224,7	10,8	104,6	10
MS	1 230 534	14 205	39 721	42 474	2 753	319,1	345,2	26,1	106,9	3
ZL	588 990	1 469	9 430	9 227	-203	159,7	156,7	-3,0	97,8	14

Vývoj kriminality ČR a kraje (VÚSC) v letech 2007 – 2011 – celková kriminalita

kraj	Evidovaná celková TČ – absolutní počet					Meziroční odchylky v %				
	2007	2008	2009	2010	2011	07 – 08	08 – 09	09 – 10	10 – 11	07 – 11*
ČR	357 461	343 799	332 829	313 387	317 177	-13 662	-10 970	-19 442	3 790	-40 284
PHA	87 319	83 125	84 133	74 028	74 122	-4 194	1 008	-10 105	94	-13 197
STČ	43 956	42 601	41 171	38 217	37 654	-1 355	-1 430	-2 954	-563	-6 302
JČ	15 834	15 928	14 283	15 298	14 820	94	-1 645	1 015	-478	-1 014
PL	15 421	15 153	14 296	13 843	13 752	-268	-857	-453	-91	-1 669
KV	10 583	9 030	8 834	7 939	8 110	-1 553	-196	-895	171	-2 473
ÚST	34 663	33 124	29 670	29 438	30 287	-1 539	-3 454	-232	849	-4 376
LB	16 050	15 463	14 692	13 764	13 674	-587	-771	-928	-90	-2 376
KH	13 648	12 511	11 435	11 121	11 004	-1 137	-1 076	-314	-117	-2 644
PA	10 483	10 062	9 226	8 877	9 160	-421	-836	-349	283	-1 323
VY	9 612	8 872	8 984	8 678	8 613	-740	112	-306	-65	-999
JM	33 437	31 700	30 095	29 312	29 933	-1 737	-1 605	-783	621	-3 504
OL	15 734	14 883	14 235	13 721	14 347	-851	-648	-514	626	-1 387

MS	39 729	40 952	41 731	39 721	42474	1 223	779	-2 010	2 753	2 745
ZL	10 992	10 395	10 044	9 430	9227	-597	-351	-614	-203	-1 765

* Porovnání situace v roce 2007a v roce 2011.

Struktura pachatelů v ČR v roce 2011

Trestná činnost	Celkem osob	Nezletilí (do 14 let)	Tj. %	Mladiství (15 – 17)	Tj %	Recidivisté	Tj. %
násilná	13444	348	2,59	722	5,37	5679	42,24
mravnostní	1224	78	6,37	175	14,30	371	30,31
krádeže	10061	355	3,53	927	9,21	6018	59,82
krádeže prosté	19677	328	1,67	1083	5,50	12877	65,44
ostatní	20473	248	1,21	651	3,18	11892	58,09
zbývající	31626	38	0,12	160	0,51	12619	39,90
hospodářská	13349	28	0,21	122	0,91	4065	30,45
celková TČ	114975	1568	1,36	4038	3,51	55717	48,46

Více informací: Statistický výkaz – Kriminalita za období od 1. 1. 2011 do 31. 12. 2011 KŘP Plzeňského kraje – viz příloha č. 1.

Více informací: Nápad trestné činnosti za rok 2011 – Zatíženost územních odborů PČR Plzeňského kraje za rok 2011 – viz příloha č. 2.

Kriminalita v Plzeňském kraji a jeho okresech v roce 2011
(zdroj dat: Policejní prezidium ČR)

	Zjištěné trestné činy celkem	z toho						Objasněné trestné činy
		obecné činy	z toho				hospodářské činy	
			násilné činy	krádeže vloupáním	krádeže prosté	ostatní majetkové činy		
Kraj celkem	13 752	10 874	958	3 034	4 860	522	1 202	6 950
v tom okresy:								
Domažlice	1 142	812	117	179	305	38	121	750
Klatovy	1 778	1 427	137	461	545	66	132	1 007
Plzeň-město	6 146	5 094	448	1 252	2 576	291	547	2 467
Plzeň-jih	980	755	34	262	316	29	78	574
Plzeň-sever	1 471	1 106	83	410	430	27	102	835
Rokycany	979	707	55	207	302	34	122	563
Tachov	1 256	973	84	263	386	37	100	754

Zdroj: [http://www.plzen.czso.cz/csu/2011edicniplan.nsf/t/F70034D043/\\$File/w32130211q4p1.xls](http://www.plzen.czso.cz/csu/2011edicniplan.nsf/t/F70034D043/$File/w32130211q4p1.xls) [cit. 25. 4. 2012]

Porovnání kriminality v Plzeňském kraji v roce 2009, 2010 a 2011

Porovnání kriminality	Plzeňský kraj	Domažlice	Klatovy	Plzeň-město	Plzeň-jih	Plzeň-sever	Rokycany	Tachov
Násilná kriminalita								
2009	713	63	77	341	33	59	60	80
2010	721	80	117	334	24	51	54	61
2011	958	117	137	448	34	83	55	84
Mravnostní kriminalita								
2009	78	7	13	31	6	4	3	14
2010	96	11	6	44	2	10	8	15
2011	82	8	14	27	8	5	4	16
Krádeže vloupáním								
2009	2701	161	307	980	346	401	245	261
2010	2892	176	413	1219	291	344	203	246
2011	3034	179	461	1252	262	410	207	263
Krádeže prosté								
2009	5271	304	428	3156	346	387	352	298
2010	5194	229	414	3133	379	420	270	349
2011	4860	305	545	2576	316	430	302	386
Ostatní kriminalita								
2009	639	93	79	226	48	75	40	78
2010	1188	154	153	412	79	131	82	177

2011	522	165	204	500	106	151	105	187
Zbývající kriminalita								
2009	3001	346	454	953	253	369	186	440
2010	2097	210	270	838	148	280	160	191
2011	1675	208	219	505	147	263	150	183
Hospodářská kriminalita								
2009	1247	118	151	604	112	88	55	119
2010	1180	134	193	538	86	70	67	92
2011	1202	121	132	547	78	102	122	100
Celková kriminalita								
2009	14296	1128	1577	6690	1168	1428	967	1338
2010	13843	1031	1621	6775	1029	1338	876	1173
2011	13752	1142	1778	6146	980	1471	979	1256

4.2 KOMENTÁŘ KE STATISTICKÝM ÚDAJŮM

Na základě statistického výkazu, jenž je součástí této Koncepce, lze komentovat, že v Plzeňském kraji je nejvíce trestných činů páčáno v okrese Plzeň-město (6 146 TČ v roce 2011, což je 45%). Tato situace je dlouhodobá a je nereálné, aby výhledově jakýkoli okres dosáhl srovnatelného postavení.

Nejčastějším typem kriminality na území Plzeňského kraje je majetková trestná činnost. Toto tvrzení platí i na území všech sedmi okresů.

Objasněnost TČ je v Plzeňském kraji nejvyšší u zbývající kriminality celkem a to 96%, následují ostatní kriminální činy celkem s 90% a mravnostní činy celkem 80%. Naopak nejnižší objasněnost TČ evidují policisté KŘP PK u krádeží vloupáním celkem a to 24%, u majetkových činů celkem 29 %.

Za dvanáct měsíců roku 2011 evidují policisté v Plzeňském kraji celkem 13 752 případů porušení zákona, které byly kvalifikovány jako trestné činy. Ve srovnání s rokem 2010 je to o 91 případů méně. Policistům se podařilo objasnit přes 50 procent trestné činnosti, tedy o 4,05 % více než v roce 2010 a s tímto výsledkem se v rámci celé republiky zařadili na páté místo ze všech čtrnácti policejních ředitelství. Z celorepublikového hlediska byl sice v roce 2011 poprvé po několika letech poklesu zaznamenán nárůst počtu trestných činů, avšak Krajské ředitelství policie Plzeňského kraje eviduje opačný trend. Škoda způsobená trestnou činností byla vyčíslena na částku přesahující 628 miliónů korun.

Pachatelé se stejně jako v předchozích letech nejvíce dopouštěli majetkové trestné činnosti a jako předloni i loni byl zaznamenán pokles tohoto typu kriminality. V roce 2011 zapsali policisté do statistik 8 416 případů, tedy o 145 případů méně než v roce 2010. Nejčastěji se vyskytovaly krádeže prosté a i zde zaznamenali policisté pokles oproti roku 2010, následovaly krádeže vloupáním, u kterých byl naopak zaznamenán nárůst.

Ve srovnání s předchozími roky opět ubylo případů krádeží věcí z automobilů. V roce 2011 je evidováno o 355 případů méně než v roce 2010. Naopak mírný meziroční nárůst zaznamenali policisté u krádeží motorových vozidel, konkrétně o 26 případů.

Loni poškození nahlásili celkem 622 krádeží motorových vozidel, z toho 592 automobilů a 30 motocyklů nebo mopedů. U krádeží jízdních kol vykazují statistiky meziroční pokles o 230 případů. Škody způsobené majetkovou trestnou činností dosáhly částky 270 040 000,- Kč.

Násilných trestných činů bylo na území Plzeňského kraje evidováno o 237 případů více než předloni (celkem 958), pozitivní je ale skutečnost, že objasněnost této závažné trestné činnosti se zvýšila o téměř 12% oproti předloňsku. Pachatele se policistům podařilo dopadnout v 732 případech, což znamená, že byli úspěšní ve více než 76%.

Úspěšní byli policisté při objasňování vražd včetně jejich pokusů, kterých v uplynulém roce evidovali 8 (v roce 2010 – 12 případů). Kromě jedné vraždy, která se stala v roce 2010 a zasahovala do loňských statistik, objasnili všechny vraždy z roku 2011. Mezi nejsledovanější případy z roku 2010 bezesporu patřila vražda podnikatele, ke které došlo v areálu firmy na jižním Plzeňsku. Na tomto případu kriminalisté intenzivně pracovali od listopadu 2010 do září 2011. V lednu 2012 pachatele Krajský soud v Plzni odsoudil k 13 letům odnětí svobody.

Z další násilné a mravnostní trestné činnosti zaznamenali policisté nejvíce loupeží, celkem 252, následovaly trestné činy kvalifikované jako úmyslné ublížení na zdraví (201), nebezpečné vyhrožování (160), porušování domovní svobody (134), vydírání (72 případů) a po 34 případech pohlavního zneužití a znásilnění.

V ostatní trestné činnosti vykazují policejní statistiky například 482 trestných činů kvalifikovaných jako ohrožení pod vlivem návykové látky a opilství, ve srovnání s uplynulými lety je zde zaznamenán výrazný pokles (v roce 2010 – 840 případů a v roce 2009 – 825 případů). Následuje 717 případů kvalifikovaných jako zanedbání povinné výživy a i zde je zaznamenán meziroční pokles. Naopak u trestného činu maření výkonu úředního rozhodnutí a vykázání je zaznamenán mírný meziroční nárůst, policisté loni do statistik zapsali o 38 případů více než předloni.

V uplynulém roce prováděli policisté celkem 23 případů vykázání násilné osoby ze společného obydlí, oproti roku 2010 je to o 5 případů méně (v roce 2011 - 28 případů). Také v 6 případech realizovali opatření krátkodobé ochrany, dohromady u 11 osob v celkové délce trvání 44 týdnů. Oproti tomu v roce 2010 bylo rozhodnuto o provádění 11 případů krátkodobých ochran, při kterých bylo chráněno 12 osob v celkové délce trvání 96 týdnů.

V roce 2011 řešili policisté celkem 516 případů podvodů (v roce 2010 evidováno celkem 438 případů), 199 případů zpronevěry, 209 případů padělání a pozměnění peněz.

V souvislosti s drogovou problematikou bylo evidováno 185 trestných činů (v roce 2010 celkem 133 případů). Nejčastějšími případy, stejně jako v předešlých letech, bylo pěstování a distribuce marihuany a výroba a distribuce metamfetaminu. V roce 2011 byl navíc zaznamenán nárůst distribuce heroinu, metamfetaminu a konopí ze strany cizích státních příslušníků. K těmto případům docházelo zejména na příhraničních tržnicích. Také byl zaznamenán oproti předloňsku více než 100% nárůst počtu odhalených indoorových pěstíren, ve kterých cizinci pěstovali konopí.

V průběhu roku 2011 bylo na území Plzeňského kraje spácháno 1 039 trestných činů pod vlivem alkoholu, ve 3 046 případech se trestné činnosti dopustili pachatelé, kteří již minulosti měli problémy se zákonem. Nezletilí mají na svědomí 78 evidovaných případů, mladiství 245. Zbraň použili pachatelé trestné činnosti ve 157 případech, z toho 3x s následkem smrti (v roce 2010 - 2x), 10x s těžkým (v roce 2010 – 6x) a 38x s lehkým zraněním (v roce 2010 – 10x).

5 SITUACE V OBLASTI PROTIDROGOVÉ POLITIKY PLZEŇSKÉHO KRAJE ZA ROK 2011 – VYBRANÉ UKAZATELE

INSTITUCIONÁLNÍ ZAJIŠTĚNÍ

KRAJSKÉ

Krajský protidrogový koordinátor Plzeňského kraje (dále také protidrogový koordinátor) byl v roce 2010 v organizační struktuře Krajského úřadu Plzeňského kraje zařazen na odboru sociálních věcí. V roce 2010 byla agendou protidrogového koordinátora pověřena Ing. Pavlína Kučerová, tel. 377 195 087, 733 698 688, e-mail: pavlina.kucerova@plzensky-kraj.cz, přímý nadřízený: vedoucí oddělení organizačně správního Mgr. Hana Jílková, velikost pracovního úvazku: 0,5, další agenda: koordinátor prevence kriminality. Rada Plzeňského kraje neustavila protidrogovou komisi. Pracovní skupiny byly ustanoveny v případě potřeby. Protidrogový koordinátor spolupracuje s Komisí sociální Rady Plzeňského kraje a s Výborem pro sociální věci a zdravotnictví Zastupitelstva PK při projednání protidrogové politiky v kraji a při předkládání projektů k získání dotací ze státního rozpočtu. Protidrogový koordinátor se zabývá též agendou prevence kriminality. Protidrogový koordinátor také spolupracuje s krajským školským koordinátorem prevence, který pracuje na Odboru školství, mládeže a sportu KÚPK. Vzájemně si předávají informace o preventivních programech, o organizacích, které provádí prevenci na školách. Protidrogový koordinátor zajišťuje propagační letáky a propagační materiály, na prevenci drogových závislostí, pro školy a školská zařízení; při získávání informací kooperuje s KHS, ZZS, ÚZIS v Plzni, Psychiatrickou klinikou FN Plzeň, Policií ČR, NPC, Krajským soudem a Státním zastupitelstvím Plzeň, Mediační a probační službou a jinými institucemi.

MÍSTNÍ

Na 15 obecních úřadech obcí s rozšířenou působností Plzeňského kraje pracují pověřeni pracovníci zajišťující protidrogovou agendu. Pracovníci jsou zařazeni jako kurátoři pro mládež, kurátoři pro mládež a dospělé a vedoucí odboru sociálních věcí a zdravotnictví. Pracovní úvazky 0,1 – 0,3. Na Magistrátu města Plzně pracuje protidrogová koordinátorka na pracovní úvazek 0,5.

Název a adresa	Jméno pracovníka	e-mail	telefon
MěÚ Blovice , Masarykovo nám .143, 336 01 Blovice	Blanka Kepková	blanka.kepkova@mublovice.cz	371516138
MěÚ Domažlice , nám Míru 1 344 01 Domažlice	Dana Kopečná, DiS.	dana.kopečna@mesto-domazlice.cz	379719298
MěÚ Horažďovice , Mírové nám 1, 341 01 Horažďovice	Mgr. Petra Janečková	janeckova@muhorazdovice.cz	376547534
MěÚ Horšovský Týn , nám. Republiky 52, 346 01 Horšovský Týn	Zdeněk Doktor, DiS.	z.doktor@muht.cz	379415164
MěÚ Klatovy , nám. Míru 62 339 01 Klatovy	Ing. Vladimíra Týrová	vtyrova@mukt.cz	376347273
MěÚ Kralovice , Manětínská 493 331 41 Kralovice	Anděla Bučková	buckova.andela@kralovice.cz	373300206
MěÚ Nepomuk , nám. A. Němejce 63, 335 01 Nepomuk	Bc. Jaroslav Somolik	jaroslav.somolik@urad-nepomuk.cz	371519735
MěÚ Nýřany , pracoviště Plzeň, Americká 39, 304 66, Plzeň	Ing. Zdeňka Kleknerová	zdenka.kleknerova@nyrany.cz	377168049
Mag.města Plzně , Náměstí Republiky 16, 306 32 Plzeň	Mgr. Andrea Gregorová	gregorova@plzen.eu	378032256
MěÚ Přeštice , Masarykovo nám. 107, 334 01 Přeštice	Ing. Tamara Seidlová	seidlova@prestice-mesto.cz	377332530
MěÚ Rokycany , Masarykovo nám. 1, 337 01 Rokycany	Petr Šaufl	petr.saufl@rokycany.cz	371706263
MěÚ Stod , nám.ČSA 294 333 01 Stod	Markéta Křížová, DiS.	krizova@mestostod.cz	379209441
MěÚ Stříbro , Masarykovo nám. 1, 349 01 Stříbro	Alena Ratajová	ratajova@mustribro.cz	374801170
MěÚ Sušice , nám. Svoboda 138 342 01 Sušice	Bc. Ivana Geigerová	igeigerova@mususice.cz	376540198
MěÚ Tachov , Rokycanova 1 347 01 Tachov	Ing. Marcela Němcová	marcela.nemcova@tachov-mesto.cz	374774200

Místní protidrogoví koordinátoři jsou zvaní krajským protidrogovým koordinátorem na akce v oblasti protidrogové politiky (konference, semináře, výzkumy, analýzy apod.), které pořádají jak poskytovatelé protidrogových služeb, tak i protidrogový koordinátor. Každoročně konaná AT konference, realizovaná těmito organizacemi: Centrum protidrogové prevence a terapie, o.p.s.; Ulice – Agentura sociální práce, o. s.; POINT14, Statutární město Plzeň, nabízí setkání místních a krajských protidrogových koordinátorů. Konference vytváří prostor pro prezentaci služeb v oblasti prevence a léčby drogových závislostí v městě Plzni a v Plzeňském kraji, dále je v rámci konference možné setkávání odborníků i laické veřejnosti a také předávání informací, vzdělávání, prohlubování a vytváření kontaktů mezi účastníky a organizacemi. V lednu 2011 vydalo Centrum protidrogové prevence a terapie, o.p.s. informační zprávu, ve které uvedlo, že Centrum protidrogové prevence a terapie, o.p.s., Point 14 a Ulice-Agentura sociální práce, o.s., pořadatelé krajských konferencí o prevenci a léčbě závislostí ve spolupráci s Statutárním městem Plzeň a Krajským úřadem Plzeňského kraje, se rozhodli další konferenci pořádat až v roce 2012. Další změnou je, že od roku 2012 se budou konference konat 1x za 2 roky. Důvodem těchto změn, které vzešly z dohody všech zúčastněných subjektů, je neuspokojivá finanční situace poskytovatelů služeb v oblasti prevence a léčby. V posledních letech jsou dotace od Rady vlády pro koordinaci protidrogové politiky stále snižovány, což poskytovatele těchto služeb staví do situace boje o přežití některých služeb. V takové situaci, organizátoři již nemají potřebnou kapacitu na dobrou přípravu konferencí. Dalším důvodem je snaha o stále kvalitnější odborný program, což je při každoroční frekvenci konferencí velmi náročné.

V říjnu 2011 se konalo II. Pracovní setkání místních protidrogových koordinátorů s organizacemi poskytujícími protidrogové služby za přítomnosti krajského protidrogového koordinátora v budově Krajského úřadu Plzeňského kraje s cílem prohloubit vzájemnou spolupráci mezi organizacemi poskytujícími protidrogové služby a místními protidrogovými koordinátory. Účast místních protidrogových koordinátorů stejně tak jako účast zástupců organizací poskytujících protidrogové služby byla opět téměř stoprocentní. Po prezentaci služeb organizací poskytujících protidrogové služby měli místní protidrogoví koordinátoři možnost ihned a pružně reagovat na chybějící službu ve svém městě a to ať již v oblasti primární prevence ve školských zařízeních i mimo ně, v oblasti snižování rizik či v oblasti

léčby a resocializace. Tohoto prostoru na diskusi plně využili a pohovořili si se zástupcem dané organizace o problémech ve svém městě a společně navrhli řešení chybějící služby.

5.1 HLAVNÍ ZAMĚŘENÍ STRATEGICKÝCH DOKUMENTŮ PROTIDROGOVÉ POLITIKY KRAJE

Protidrogová problematika Plzeňského kraje byla v roce 2011 zařazena do širšího dokumentu s názvem Koncepce prevence kriminality a sociálně patologických jevů Plzeňského kraje na léta 2009 – 2011. Tato koncepce vznikla na základě podnětu Odboru prevence kriminality Ministerstva vnitra ČR, který požadoval, aby každý kraj vyhotovil vlastní Koncepci prevence kriminality. Plzeňský kraj v rámci propojení preventivních oblastí kraje do této koncepce zahrnul i protidrogovou prevenci. Část Koncepce zabývající se protidrogovou prevencí a situací v oblasti protidrogové politiky Plzeňského kraje za daný rok je sestavena na stejné struktuře jako výroční zprávy kraje o realizaci protidrogové politiky Plzeňského kraje. Koncepci prevence kriminality a sociálně patologických jevů Plzeňského kraje na léta 2009 – 2011 schválila Rada PK usnesením č. 4209/08 dne 18. 8. 2008 a Zastupitelstvo PK usnesením č. 828/08 ze dne 2. 9. 2009. Nová Koncepce prevence kriminality a sociálně patologických jevů Plzeňského kraje na léta 2013 – 2016 je zpracována Pracovní skupinou prevence kriminality Plzeňského kraje, do nové koncepce je opět zahrnuta i protidrogová prevence.

Rada PK dne 10. 3. 2011 usnesením č. 3522/11 vyhlásila dotační program „Program podpory projektů protidrogové prevence v Plzeňském kraji 2011“ pro realizátory protidrogových projektů v Plzeňském kraji.

Rada PK dne 11. 5. 2011 usnesením č. 3852/11 odsouhlasila rozdělení dotací realizátorům protidrogových projektů v Plzeňském kraji a následně Zastupitelstvo PK dne 9. 6. 2011 schválilo usnesením č. 848/11 přidělení těchto dotací. Program byl podpořen částkou 3 615 000 Kč.

Na základě usnesení RPK č. 3668/11 ze dne 21. 4. 2011 a ZPK č. 806/11 ze dne 9. 6. 2011 bylo schváleno rozdělení finančních prostředků v rámci programu „Podpora preventivních aktivit a výchovy k toleranci v roce 2011“. Program byl podpořen částkou 400 000 Kč. Bylo posuzováno celkem 61 žádostí o dotaci. Tu obdrželo 35 žadatelů. Dále byla poskytnuta dotace na primární protidrogovou prevenci na základě usnesení RPK č. 4333/11 ze dne 25. 8. 2011 a ZPK 902/11 ze dne 22. 9. 2011 ve výši 270 000 Kč.

MŠMT vyhlásilo dotační program na realizaci aktivit v oblasti prevence rizikového chování v období 2010–2012. Dotaci pro kalendářní rok 2011 obdrželo 5 žadatelů s působností v Plzeňském kraji v celkové výši 896 000 Kč (do částky nejsou započítány projekty žadatelů s nadregionální působností).

Plzeňský kraj uzavřel smlouvu s Městskou poliklinikou Plzeň, spol. s r.o., jejímž účelem je zajištění poskytování služeb protialkoholní záchytné stanice dle zákona č. 379/2005 Sb., o opatřeních k ochraně před škodami působenými tabákovými výrobky, alkoholem a jinými návykovými látkami a o změně souvisejících zákonů, ve znění pozdějších předpisů. Za rok 2011 bylo z rozpočtové oblasti Zdravotnictví na zajištění poskytování protialkoholní záchytné stanice vyčerpáno 2 439 000 Kč.

5.2 NEJVÝZNAMNĚJŠÍ AKTIVITY V OBLASTI PROTIDROGOVÉ POLITIKY V UPLYNULÉM ROCE

Název aktivity	Realizátor	Cílová skupina	Popis aktivity
II. Pracovní setkání místních protidrogových koordinátorů s organizacemi poskytujícími protidrogové služby	OSV KÚPK	místní protidrogoví koordinátoři	Navázání vzájemné spolupráce mezi organizacemi poskytujícími protidrogové služby a místními protidrogovými koordinátory.
Průzkum prodeje injekčního materiálu v síti lékáren na území města Plzně	Ulice – Agentura sociální práce, o.s.	lékárny	Výzkum využívání lékáren klienty terénního programu a možností jejich zapojení do sítě služeb HR.
Průzkum kriminality a násilí na trase 2010-2011	Ulice – Agentura sociální práce, o.s.	závislí a prostitutky	Výzkum nebezpečnosti pouliční prostituce a kriminality páchané z různých stran na klientkách.
Průzkum etnicity klientů	Ulice – Agentura sociální práce, o.s.	klienti terénního programu, romové	Výzkum etnické příslušnosti klientů terénního programu.

5.3 FINANČNÍ ZAJIŠTĚNÍ PROTIDROGOVÉ POLITIKY

Samostatný dotační titul pro poskytovatele protidrogových služeb byl vyhlášen na počátku roku 2011. Jeho načasování bylo připraveno tak, aby poskytovatelé protidrogových služeb mohli do žádostí předkládaných na Plzeňský kraj zahrnout výsledky co největšího množství dotačních systémů jiných institucí, např. RVKPP, MPSV aj. Poskytovatelům je tak umožněno flexibilně upravit rozpočty podle výsledků těchto dotačních systémů. Do dotačního řízení se mohli hlásit zejména žadatelé s certifikovanými protidrogovými službami. V roce 2011 byla na podporu protidrogových projektů vyčleněna částka ve výši 3 615 000 Kč, která byla na základě usnesení Rady a Zastupitelstva rozdělena mezi poskytovatele protidrogových služeb. Rozdělení přesných částek na projekty doporučila odborná komise jmenovaná Radou PK. Realizátoři protidrogových služeb, kteří jsou registrovanými poskytovateli sociálních služeb, mohou žádat i do dotačního řízení na podporu sociálních služeb. V tomto případě jsou porovnávány požadavky realizátorů do obou dotačních řízení, aby nedocházelo k dvojímu hrazení některých položek nákladů. Vzhledem k poklesu finančních prostředků z ústředních orgánů na projekty protidrogové prevence navýšil Plzeňský kraj částku vyhrazenou v rozpočtu Plzeňského kraje na 3 615 000 Kč.

5.4 ROZPOČTOVÉ VÝDAJE NA PROTIDROGOVOU POLITIKU V PLZEŇSKÉM KRAJI

Výdaje z rozpočtu kraje 2011

Výdaje	Popis	Výše (v Kč)	Výše (v Kč) na vrub nelegálních drog
Program podpory projektů protidrogové prevence v Plzeňském kraji 2011	neinvestiční dotace	3 615 000	3 615 000
Podpora sociálních služeb poskytovaných na území Plzeňského kraje 2011	Program podpory sociálních služeb v Plzeňském kraji 2011	225 800	225 800
Dotační program MŠMT na realizaci aktivit v oblasti prevence rizikového chování pro rok 2011	poskytnutí neinvestiční dotace	896 000	896 000
Podpora preventivních aktivit a výchovy k toleranci v roce 2011	neinvestiční dotace	670 000	670 000
Záchytné stanice 2011	zajištění poskytování služeb protialkoholní záchytné stanice	2 439 000	0
Celkem	...	7 845 800	5 406 800

Výdaje z rozpočtu obcí 2011

Výdaje	Popis	Výše (v Kč)	Výše (v Kč) na vrub nelegálních drog
MMP	protidrogová politika, osobní a provozní náklady, testování HIV a VHP, mimořádné dotace	6 612 400	6 612 400
UMO Plzeň 1	provozní dotace	15 000	15 000
UMO Plzeň 2	provozní dotace	15 000	15 000
UMO Plzeň 3	provozní dotace	72 000	72 000
Komise prevence kriminality Rady MP	provozní dotace	180 000	180 000
Obce Plzeňského kraje	provozní dotace	476 800	476 800
Celkem	...	7 371 200	7 371 200

Ostatní zdroje 2011

Výdaje	Popis	Výše (v Kč)	Výše (v Kč) na vrub nelegálních drog
Evangelická církev metodistická	mzdy hrazené přímo	949 353	949 353
Zahraniční příspěvky	osobní a provozní náklady	163 432	163 432
Příspěvky klientů	osobní a provozní náklady	313 223	313 223
Ostatní	osobní a provozní náklady	974 041	974 041
Individuální projekty	osobní a provozní náklady	564 655	564 655
VZP	osobní a provozní náklady	150 000	150 000
Celkem	...	3 114 704	3 114 704

Souhrn výdajů podle typu služeb/podle účelu

Typ služeb	Rozpočet kraje (v Kč)	Rozpočty obcí (v Kč)	Ostatní zdroje (v Kč)	Rozpočet kraje (v Kč)	Rozpočty obcí (v Kč)	Ostatní zdroje (v Kč)
	2010			2011		
Primárně-preventivní programy škol	*489 400 **400 000	845 000	0	*896 000 **400 000	50 000	0
Primárně-preventivní programy NNO	285 000	740 000	321 578	270 000	845 000	211 455
Primární prevence celkem	1 174 400	1 585 000	321 578	1 566 000	895 000	211 455
Terénní programy	580 000	2 092 000	11 506 502	770 000	1 439 800	636 921
Kontaktní centra	605 000	815 000	378 101	565 000	1 877 400	307 564
Harm reduction celkem	1 185 000	2 907 000	11 884 603	1 335 000	3 317 200	944 485
Ambulantní léčba NNO	540 000	0	0	0	0	0
AT/medicínská léčba	0	0	0	0	0	0
Substituční léčba	220 000	750 000	82 709	260 000	700 000	150 000
Terapeutické komunity	460 000	980 000	1 081 020	1 100 000	1 035 000	1 598 008
Služby NNO ve vězení	180 000	170 000	0	140 000	195 000	0
Léčba celkem	1 400 000	1 900 000	1 163 729	1 500 000	1 930 000	1 748 008
Následná péče	230 000	1 070 000	736 225	780 000	929 000	210 756
Záchytné stanice	2 394 816	0	0	2 439 000	0	0
Informace/výzkum/koordinace	0	0	0	0	0	0
statní	***557 000	0		***225 800	300 000	
CELKEM	6 941 216	7 462 000	14 106 135	7 845 800	7 371 200	3 114 704

* poskytnutí neinvestiční dotace z MŠMT
 ** podpora preventivních aktivit a výchovy k toleranci
 *** podpora sociálních služeb v Plzeňském kraji-investice+ neinvestice; Komise pro neziskové organizace

5.5 EPIDEMIOLOGICKÁ CHARAKTERISTIKA PLZEŇSKÉHO KRAJE ZA ROK 2011

V rámci vládního usnesení č. 446/1993 Sb., vycházejícího z Akčního programu OSN, schváleného Valným shromážděním v roce 1991, byla vytvořením Národního drogového informačního systému pověřena Hygienická služba ČR. Hygienická služba ČR zpracovává informace o uživatelích nelegálních drog, kteří první v životě požádali o léčbu, poradenskou či sociální službu v některém z tzv. léčebně kontaktních center, což jsou zdravotnická i nezdravotnická zařízení, která poskytují tyto služby. Rutinní sběr dat o léčených uživatelích drog je prováděn s využitím formuláře doporučeného Evropským monitorovacím centrem pro drogy a užívání drog /EMCDDA/ pro drogový informační systém v Evropě. Prezentovaná data představují informace pouze o léčených uživatelích drog a neberou tedy v úvahu tzv. skrytou experimentující populaci. V roce 2011 byla data v Plzeňském kraji získána z 10 LK center.

V roce 2011 bylo LK centry v Plzeňském kraji vykázano 311 osob, které požádaly o léčbu, což je pokles oproti roku 2010 o 6,6%. Pokles je částečně ovlivněn tím, že někteří klienti nebyli do databáze zařazeni z důvodu neúplného vyplnění předepsaného formuláře. Nejvíce klientů bylo nahlášeno z pracoviště Kotec, o.s. okresu Tachov 106 /34,1%/, z Psychiatrické kliniky FN Plzeň 63 /20,3%/ a z Centra protidrogové prevence a terapie, o.p.s. Plzeň 63 /20,3%/. Mezi žadateli o léčbu bylo 217 mužů /69,8%/ a 94 žen /30,2%/. Poměr mužů a žen byl 2,3 M:1,0 Ž. Oproti roku 2010 je tento poměr v neprospěch žen, v roce 2010 byl 2,9 M:1,0 Ž. Trvalé bydliště uvedli klienti nejčastěji v Plzni - městě 117 / 37,6 %/ a v okrese Tachov 104 /33,4 %/. Mezi klienty byl hlášen pouze jeden cizinec.

V roce 2011 bylo mezi klienty 51 bezdomovců, což bylo z celkového počtu hlášených uživatelů drog 16,4%. Podíl bezdomovců byl v roce 2010 17,1%. V zařízení /nejčastěji uváděny ubytovny/ bylo umístěno 28 uživatelů /9,0%/. Charakter stálého bydliště uvedlo 179 klientů /57,6%/.

Nezaměstnaných mezi klienty bylo 143 /46%/. Od roku 2009 tento počet má klesající tendenci. Bohužel tento ukazatel nebyl u 106 klientů /34,1%/ vyplněn, dá se předpokládat, že někteří z těchto žadatelů by patřili do skupiny nezaměstnaných. Pravidelné zaměstnání udalo pouze 37 osob /11,9 %/.

Dalším socioekonomickým ukazatelem je nejvyšší dosažené vzdělání. 143 klientů /46,0%/ uvedlo dokončené pouze základní vzdělání, 3 klienti /1,0%/ dokonce nedokončili ani základní školu. V roce 2011

požádal o léčbu jeden vysokoškolák. U 43 klientů /13,5%/ nebyl údaj uveden. Užívání drog je stejně jako v minulých letech nepřímě úměrné s výškou dosaženého vzdělání. Tyto údaje soustavně dokládají neutěšené možnosti následného pracovního zařazení většinou nekvalifikovaných uživatelů drog po úspěšném absolvování léčby.

Nejčastěji užívanou základní drogou, pro kterou klienti navštívili v roce 2011 LK centrum, byl jako v předešlých letech pervitin 165 /53,1%/. Druhou nejčastější základní drogou byly kanabinoidy, uvedlo 109 klientů /35,1%/ a třetí drogou heroin 17 /5,5%/. Pořadí oblíbenosti drog u těchto klientů se od roku 2008 nemění. I v roce 2011 došlo ke zneužití substitučních preparátů, šest uživatelů uvedlo zneužití Subutexu, jeden metadonu.

Injekční aplikace základní drogy byla zaznamenána u žadatelů o první léčbu ve 119 případech /38,3%/, z toho bylo 72 mužů a 47 žen. Mezi muži si aplikovalo základní drogu nitrožilně 33,2%, mezi ženami 50,0%. Pokračuje trend vyššího zastoupení žen v nitrožilní aplikaci základní drogy mezi žadatelkami o léčbu. V roce 2011 si aplikovalo drogu prvně v životě do žíly do věku 15 let 12 klientů /9,6%/, do 19 let 83 osob /66,4 %/. Druhý nejčastější způsob aplikace drogy byl kouřením, udalo 112 osob /36,0 %/, na třetím místě čichání – šňupání, udalo 63 osob /20,3%/.

Před patnáctým rokem života začalo prvně užívat drogy 75 klientů – dětí, do devatenácti let zkusilo prvně v životě drogu již 143 žadatelů. U 148 klientů nebyl tento údaj uveden.

Dalším sledovaným ukazatelem je věk klienta, ve kterém prvně užil základní drogu, pro kterou vyhledal pomoc v LK centru. Do 15 let to bylo 52 osob, do 19 let 162 osob. I v tomto případě byla řada klientů, kteří údaj neuvedli 92.

5.6 DROGOVÁ KRIMINALITA V PLZEŇSKÉM KRAJI V ROCE 2011¹

Množství zadržených OPL v Plzeňském kraji v roce 2011:

Droga	Domažlice /počet záchytů	Klatovy/ počet záchytů	Plzeň- jih/počet záchytů	Plzeň- město/počet záchytů	Plzeň- sever/počet záchytů	Rokycan/ počet záchytů	Tachov / počet	KŘP PK/počet záchytů	Celorepubli- kové útvary/p.z.	Celní správa/ p.z.
Cannabis (g)	1795/6	1284,5/4		1178,2/2	36587,7/5	777,1/4	1821,3/	22,1/1	10076,9/1	1174,4/5
Cannabis-rostliny	1323/3	40/1	1104/2	382/3	938/4	20/2	645/3	85/1	0	0
Cannabis-pěstírna	3	1		4	2		1			
Hašiš (g)						27,2/1				
Heroin (g)				46,4/7						
Metamfetamin (g)	115,5/6	10,9/2		107,5/9	3,3/1	5,3/1	99,1/5		50/1	
Metamfetamin-	3	2		2					1	
Sudafet (tbl.)									39385/1	
Extáze (tbl.)					12419/1		13/1			

5.7 INFORMACE O TRESTNÉ ČINNOSTI V SOUVISLOSTI S UŽÍVÁNÍM DROG²

1. Trestný čin nedovolená výroba a držení omamných a psychotropních látek a jedů podle § 187 trestního zákona či nedovolená výroba a jiné nakládání s omamnými a psychotropními látkami a jedy podle § 283 trestního zákoníku

Počet trestných činů celkem: 204; vedeno řízení proti: 191 osobám

(z toho: trestně stíháno 185 osob (v tom 29 žen, 5 mladistvých); obžalováno 180 osob (v tom 29 žen); zastaveno 8 osob (v tom 3 osoby podmíněně); přerušeno 0 osoba).

Věková skladba obžalovaných osob: 15-17 let - 4 osoby (z toho 1 dívka); 18-19 let - 20 osob; 20-24 let - 28 osob; 25-29 let - 39 osob; 30-39 let - 56 osob; 40-49 let - 26 osob; 50 a více let - 7 osob.

Zkrácené přípravné řízení celkem: 0 osob; (- podán návrh na potrestání: 0 osoba).

2. Trestný čin přechovávání omamné a psychotropní látky a jedy podle § 284 trestního zákoníku

Počet trestných činů celkem: 49; vedeno řízení proti: 48 osobám

(z toho: trestně stíháno 26 osob (v tom 7 žen, 2 mladiství); obžalováno 24 osob (v tom 7 žen); zastaveno 4 osoby (v tom 2 osoby podmíněně).

¹ ZDROJ: STATISTICKÉ ÚDAJE O DROGOVÉ TRESTNÉ ČINNOSTI ČR ROK 2011

² ZDROJ: KRAJSKÉ STÁTNÍ ZASTUPITELSTVÍ – INFORMACE O TRESTNÉ ČINNOSTI V SOUVISLOSTI S UŽÍVÁNÍM DROG

Věková skladba obžalovaných osob: 15-17 let - 1 osoba (z toho 0 dívek); 18-19 let - 3 osoby; 20-24 let - 7 osob; 25-29 let - 4 osoby; 30-39 let - 6 osob; 40-49 let - 2 osoby; 50 a více let - 1 osoba.

Zkrácené přípravné řízení celkem: 20 osob (- podán návrh na potrestání: 16 osob (v tom 6 žen, 2 mladiství)).

3. Nedovolené pěstování rostlin obsahujících omamnou nebo psychotropní látku podle § 285 trestního zákoníku

Počet trestných činů celkem: 20; vedeno řízení proti: 20 osobám

(- z toho: trestně stíháno 8 osob (v tom 0 žena, 0 mladistvý); obžalováno 6 osob (v tom 0 žena, 0 mladistvý);

zastaveno 4 osoby (v tom 2 podmíněně)).

Věková skladba obžalovaných osob: 15-17 let - 0 osoba; 18-19 let - 0 osoba; 20-24 let - 0 osoba; 25-29 let - 1 osoba; 30-39 let - 2 osoby; 40-49 let - 2 osoby; 50 a více let - 1 osoba.

Zkrácené přípravné řízení celkem: 11 osob (- podán návrh na potrestání: 8 osob, podmíněně odloženo: 3 osoby).

4. Trestný čin šíření toxikomanie podle § 287 trestního zákoníku

Počet trestných činů celkem: 4; vedeno řízení proti: 4 osobám

(- z toho: trestně stíháno 4 osoby (v tom 1 žena, 0 mladistvý); obžalováno 4 osoby (v tom 1 žena, 0 mladistvý); zastaveno 0 osoba).

Věková skladba obžalovaných osob: 15-17 let - 0 osob (z toho 0 dívek); 18-19 let - 2 osoby; 20-24 let - 0 osoba; 25-29 let - 1 osoba; 30-39 let - 1 osoba; 40-49 let - 0 osoba; 50 a více let - 0 osoba.

Zkrácené přípravné řízení celkem: 20 osob (- podán návrh na potrestání: 16 osob, podmíněně odloženo: 4 osoby).

5. Trestný čin výroba a držení předmětu k nedovolené výrobě omamné a psychotropní látky a jedu podle § 286 trestního zákoníku

Počet trestných činů celkem: 18; vedeno řízení proti: 18 osobám

(- z toho: trestně stíháno 17 osob (v tom 0 žena, 0 mladistvý); obžalováno 17 osob (v tom 0 žena); zastaveno 0 osoba).

Věková skladba obžalovaných osob: 15-17 let - 0 osoba; 18-19 let - 0 osoba; 20-24 let - 3 osoby; 25-29 let - 3 osoby; 30-39 let - 5 osob; 40-49 let - 5 osob; 50 a více let - 1 osoba.

Zkrácené přípravné řízení celkem: 0 osoba.

Pozn.: Podle § 2 odst. 1 trestního zákoníku se trestnost činu posuzuje podle zákona účinného v době, kdy byl spáchán; podle pozdějšího zákona se posuzuje jen tehdy, jestliže to je pro pachatele příznivější. Z toho důvodu se v informaci objevuje kvalifikace podle zák. č. 140/1961 Sb. i zák. č. 40/2009 Sb.

5.8 POPIS DROGOVÉ SCÉNY

- informace:

V následujících příspěvcích 5.8 – 5.16 jsou uvedeny citace od jednotlivých poskytovatelů protidrogových služeb.

POINT14, zájmové sdružení právnických osob:

Otevřená: Nejčastěji užívanou drogou je stále pervitin, ale klienti často užívají cokoliv, co jim přijde pod ruku v různé kombinaci, často s alkoholem. Obecným trendem je, že když není na drogu jako pervitin a heroin, klienti se hojně opíjejí. Další skupinou klientů jsou ti, co mají jako hlavní drogu alkohol a občas si dají i něco jiného (např. pervitin, marihuanu). Ke konci roku 2011, a je to stále pokračující trend, se rozšířilo zneužívání psychiatrických léků jako např. Rivotril či Neurol. Stejně tak klienti našeho centra začali více užívat Subutex (nelegálně), tím se tedy snížilo užívání heroinu, jelikož místo heroinu užívají Subutex. Přibýlo mladších uživatelů drog, i když průměrově zůstal věk uživatelů stejný jako v roce 2010 a to 30,5 let. Počet prvních kontaktů s klienty oproti roku 2010 poklesl. Celkový počet klientů je také nižší než v roce 2010, ale to neznamená, že závislých na návykových látkách je méně, jen méně využívali služeb centra.

Uzavřená: Naši terénní pracovníci nechodí do bytů uživatelů drog, ale pouze na squaty. Squaty se vyskytují spíše na periferiích města Plzně nebo v okolních blízkých vesnicích. Squaty jsou obydleny mladými uživateli THC, heroinu, pervitinu a toluenu. Často se také stává, že klienti bydlí ve stanech. Někteří docházejí do našeho Kontaktního centra nebo je potkáváme při Terénním programu.

Národnostní menšiny: Příslušníci národnostních menšin využívají hlavně služby výdejního automatu na injekční materiál. Ostatních služeb Kontaktního centra téměř nevyužívají. Často jsou distributoři i samotnými uživateli heroinu a marihuany.

Testování na infekční choroby:

Služba	Počet osob, které danou službu využily		Počet výkonů ¹⁾ (v jednotkách uvedených v pravém sloupci)		
	2010	2011	2010	2011	
Testy HIV	48	44	52	45	Počet provedených testů
Testy HCV	48	43	52	44	Počet provedených testů
Testy HBV	46	43	48	44	Počet provedených testů
Testy na syfilis	X	35	X	36	Počet provedených testů

5.9 ZKUŠENOSTI SE SKRYTÝMI UŽIVATELI DROG (CIZINCI, ETNICKÉ MENŠINY, SKRYTÉ POPULACE)

- informace:

POINT14, zájmové sdružení právnických osob: S touto skupinou uživatelů máme zkušenosti jen díky výdejnímu automatu na injekční materiál. Jsou to podle všeho často studenti, prostitutky a lidé z nižší, ale i střední a vyšší sociální vrstvy. Automatu využívají více než v loňském roce, v roce 2010 se prodalo 3584 setů, v roce 2011 4762 setů - celkový prodej stoupl o 33%.

PL, detoxy: V PL Dobřany a ve FN Lochotín na oddělení B realizujeme pravidelně motivační skupiny. Terénní pracovník dochází za klienty detoxu na odd. B na individuální motivační rozhovory.

Nástupy do léčby: V roce 2011 bylo realizováno 24 nástupů do léčby, jsou to úspěšné nástupy, tzn., že klienti v léčbě setrvali.

Ulice - Agentura sociální práce, o.s.: Terénní program pracuje prostřednictvím svých klientů i se skrytými uživateli drog. Nejsme schopni vyčíslit počet takových uživatelů využívajících našich služeb. Víme o tomto prostřednictvím klientů, kteří docházejí do kanceláře programu a žádají velkoobjemové výměny injekčních stříkaček v rozmezí 700 – 1000 kusů. Tyto stříkačky jsou, podle informací od měnicích, určeny právě pro skryté byty či komunity uživatelů. Žádné bližší informace o komunitě udávat nechtějí, což jim nízkoprahovost naší služby umožňuje. Dále lze vystopovat skrytou anebo námi nekontaktovanou populaci uživatelů drog z klientů substitučního programu. Předpoklad ambulantní léčby je takový, že jí využijí klienti terénních programů a K-center. Skutečnost však ukázala, že cca 30% osob využívajících možností léčby v centru nebylo v kontaktu se žádnou ze zmíněných služeb. Oba naše programy v roce 2011 pracovali s cca 50% klientů romské národnosti. Cizinci jsou v celkovém počtu klientů jen marginálně. Jedná se o izolované jedince. Vloni jsme v terénu měli 37 cizinců (14 muži, 23 ženy), to znamená, že cizinci tvoří 8,7% našich klientů. Z nich je 24 nedrogových a 13 drogových. 3 holky jsou na klubech a privátech. 22 lidí je ve spojitosti s trasou (16 žen a 6 mužů). Největší skupinou jsou Slováci 26 (17 žen, 9 mužů). Pak 3 lidi z Bulharska a 3 ženy z Ruska. Po dvou lidech z Ukrajiny a Polska a jednoho Holanďana. Během roku 2011 jsme umožnili 16 klientům, tedy 12 cizinkám a 4 cizincům, orientační testování na HIV, HCV, HBV a lues. Co se týče výsledků testů, bylo zjištěno 9 reaktivních. V pěti případech byla zjištěna reaktivita u HCV, u 3 cizinek reaktivita u lues a u jednoho cizince ukrajinské národnosti reaktivita u HIV. Výsledky ukazují, že 44% námi testovaných cizinců z prostředí prostituce a drogové scény bylo reaktivních.

Menšiny: V loňském roce jsme dokončili výzkumnou zprávu: *Pracujeme s Romy? Průzkum etnicity a národnosti klientů a klientek terénního programu v Plzni a Rokycanech v letech 2009 – 2010.*

Příklady dobré praxe a specifika naší práce s romskými klienty:

1. Přístup: To co naši klienti nejvíce oceňují, to je náš přístup k nim, to že s nimi jednáme jako s lidmi, jako rovný s rovným. To se jim příliš často nestává, bývají stigmatizováni svojí etnicitou, k tomu se přidává ještě užívání drog a u některých klientek navíc ještě prostituce. To už je pak stigmatizace na třetí. Takže asi to nejdůležitější práci s klienty, je lidskost.

Vybral jsem několik citací klientů z našich Field notes: „Všichni se k nám chovají jako k feťákům, ale tohle jsou jediné lidi, co nám pomůžou....“; „Oni jsou andělé, fakt moc díky... je rozhodně zač....pro nás

je tohle moc důležitý...“ Klient byl ze všeho špatný, ale byl rád, že jsme mu aspoň na chvíli poskytli prostor a útočiště. „Aspoň někoho zajímá, jak se mám...“; „Hlavně jsou jako normální lidi, ne arogantní jako v ...“ Je prý dobře, že chodíme na trasu, jsme jediný, co zprostředkováváme kontakt s normálním světem. Nehledě na výměny a všechn ten materiál, to je moc potřebné, jinak by si leckdo dával špinavýma. „Hlavně jste normální, s váma se dá o všem normálně mluvit, o všem pokecat...“ Individuální přístup, když klient potřebuje něco, co standardně nenabízíme, neřekneme, že to nejde, ale pokusíme se mu vyjít vstříc a zajistit to pro něj.

Respekt ke zvyklostem - neděláme vědu z toho, když klient místo domluveného srazu dá přednost rodině, respekt k soukromí (že například rodina je pro ně důležitější, než práce s námi). Respektujeme to, že potvrdí výměnu injekčního materiálu jen jednou za čas, ale možnost má pokaždé, ozýváme se s nabídkou (skrze sms), ačkoliv víme, že odpoví jen jednou za čas a i tak nám to stojí za to. Způsob komunikace - jednoduchost a podobné slangové výrazy, jimiž hovoří i naši klienti. Anonymita a tím pocit bezpečí a důvěry. Dodržování pravidel, jasné vymezení hranic. Nízkoprahovost a nefungovat jako instituce. Většina drogových programů vede klienty pod kódem. My máme přezdívky, oslovujeme klienta jménem či přezdívkou, kterou si zvolí. Kontakt je tak mnohem přirozenější.

2. Terénní program: Jsme terénní program, my chodíme za klienty do jejich přirozeného prostředí (včetně bytů), máme tak větší šanci sblížit se s nimi a získat jejich důvěru. Často oceňují, že jim za to stojíme, abychom šli za nimi nebo šli kvůli nim takovou dálku pěšky. Že za nimi docházíme na jimi zvolená místa (což je u terénu normální, výjimečné je to v tom smyslu, že jsme místní jediný terén drogově substituční, nikdo jiný nenabízí stejnou službu). Tento přístup je ojedinělý i v rámci České republiky.

Pokud terénní pracovník působí v dané lokalitě delší dobu a dosáhne důvěry klientů v této lokalitě, ti mu pak „svěří“ i jiný nedrogový problém. Takto jsme mohli například v jedné rodině pomoci s kroužkem pro dceru závislé matky, již měla do péče svěřena babička a kdy celá rodina žila dohromady v jednom bytě. Nebo jsme se tímto způsobem dostali k sestře závislé klientky, která měla roztroušenou sklerózu a potřebovala vyřídít průkaz ZTP. Dalším příkladem může být to, že chozením na byt kvůli výměně stříkaček pro klientku, jsme se dostali k jejím rodičům a mohli jim v několika sezeních poskytnout krizovou intervenci, neboť soužití se závislou dcerou mělo vliv i na jejich život a jejich vzájemný partnerský vztah.

V případě terénní sociální práce s romskými klienty je určité specifikum semknutí rodiny a přítomnost rodičů a dalších příbuzných v bytech, kde se užívají návykové látky (jakási tolerance rodiny k tomu, že dotyčný užívá návykové látky), takže je často navázána spolupráce i s nimi. Na druhou stranu vázanost na širokou rodinu může být komplikací. Když fetuje spousta dalších příbuzných, klienti to mají neustále kolem sebe, není kam utéct a není kam se po případné léčbě vrátit.

Provázanost a spolupráce s ostatními organizacemi a službami, předávání klientů, odkazování, asistence s nimi na danou schůzku. Snaha o zvyšování orientace v rámci institucionálního prostředí a nabývání sociálních kompetencí. Pro spoustu cílových skupin se o službách rozhoduje pro ně bez nich. My uspokojujeme jejich aktuální reálnou potřebu bez jakéhokoliv hodnocení, jestli je to pro ně dobré či ne. Jsme trpěliví. Tím, že máme potencionálním klientům co nabídnout (materiál Harm Reduction, který nabízíme), je lehčí navázat kontakt. Tím, že jim můžeme něco dát, mají důvod zůstat s námi ve styku. Oslovují nás například i náctiletí z lokalit. Pouhá žádost o kondomy pro osoby začínající s aktivním sexuálním životem tak může vyústit v delší rozhovor a následné odkazování na další organizace.

Při oslovování a prvkontaktování nových klientů může být například zdánlivým cílem našich hovorů získávání informací o místech výskytu injekčního materiálu, ale v podstatě se jedná o utužování přímých kontaktů s obyvateli lokality. Další takovou vějíčkou ke kontaktování je nabídka testování na infekční choroby. Testování hodnotíme jako pozitivní nejen kvůli tomu, že se klient dozví výsledek testu, ale i kvůli kontaktu samotnému. Během testování je dostatek času na podání informací ohledně nemoci, ale hovor se stočí i na jiná témata, můžeme klienta odkázat na jiné služby a budujeme si tak s klientem vztah, který může být využit kdykoliv v budoucnu. Při čekání na výsledky je prostor lépe se poznat, klienti mají více času udělat si obrázek o nás a lépe se seznámit s naší prací. Mají také možnost zažít vstřícné a ohleduplné jednání od zástupců majority, což může napomoci ke změně v jejich vnímání či přístupu. Několikrát nás klienti během testování srovnávali s lékařem a vždy to komentovali slovy: „U vás je to mnohem lepší než u doktora.“

3. Trasa pouliční prostituce: Do prostoru trasy nevstupujeme, abychom moralizovali, odsuzovali či zachraňovali někoho proti jeho vůli. Jde nám o vztah ženy k sobě samotné, aby neztrácela úctu sama k sobě, aby věřila, že má právo být taková jaká je, bez pocitu studu a snahy žít svůj život potají. Aby pochopily, že jejich tělo patří pouze jim, že mohou říci zákazníkovi NE, že mohou mít nad celou záležitostí kontrolu a ne být jeho obětí. Vysvětlujeme jim, jaká mají práva, jaké jsou pravomoci policie a kam se obrátit o jakou pomoc. Učíme je, aby si o svá práva uměly říci a nebály se ozvat. Například, když jsme psali brožuru „Jak to zvládat na trase“, jež je určena klientkám provozující pouliční prostituci, její obsah ovlivňovala situace v terénu. Vedly nás příběhy žen a situace, ve kterých se ocitly, diskutovaly jsme s nimi různé triky, které používají pro zvýšení svojí bezpečnosti a ony samy zmiňovaly, jaká témata jsou pro ně důležitá, v čem mají nedostatky. Stejně tak teď dodělaná brožura „Hlasy z trasy“, která je součástí výstupu z výzkumu ohledně násilí a bezpečnosti na trase. Daná brožura shrnuje doporučení klientek ohledně bezpečnosti. Nepsali jsme je však my, ale jsou to vzkazy klientek sobě navzájem, jejich rady a doporučení pro svoje kolegyně z trasy.

Začali jsme spolupracovat s gynekoložkou, ke které můžeme naše klientky odesílat bez obav, že budou odmítnuty, která se k ženám nechová odměřeně pro jejich způsob obživy a před kterou se nemusí naše klientky stydět.

4. Rom versus majoritní společnost: Chováme se stejně k Romům i ke klientům z majoritní společnosti, neděláme pro ně něco jinak. Nerozlišujeme bílý-černý a tak u nich máme respekt i my.

Myslím, že je i naší výhodou, že všichni pracovníci jsou z majoritní společnosti a že nás tak romští klienti více berou. Vzhledem k tomu, že chodíme do různých sociálně vyloučených lokalit a setkáváme se s klienty z různých subetnických skupin, nehrozí nebezpečí, že by mezi klienty mohlo dojít k nějakým problémům kvůli místu bydliště nebo rodinné příslušnosti. Pracovník z majoritní společnosti je i jakýsi vzor či příklad, dává vzorce chování, udržuje kontakt s majoritou, pomáhá snižovat předsudky (na obě strany).

5. Další projekty: Společnost Tady a teď, o.p.s. začala v říjnu 2007 realizovat v Plzni projekt Středisko inkluzivních služeb. Jednalo se o sociálně vyloučenou lokalitu v ulici Resslerova, kde žili především Romové. Tady a teď se zabývalo hlavně doučováním a podporou vzdělávání. Přizvali tam ještě nás (pro práci s drogově závislými) a terénní pracovnice z plzeňské pobočky Člověk v tísni pro řešení sociálních a právních věcí. Takže tam docházelo k docela dobrému předávání klientů. V říjnu 2009 pak město dům vystěhovalo. Tady a teď v projektu chtělo pokračovat a přesunuli Středisko inkluzivních služeb do sociálně vyloučené lokality Plac. Nás tam opět přizvali ke spolupráci. Naše účast v tomhle projektu byla v letech 2007-2010 financována z Komise pro integraci etnických menšin při Magistrátu města Plzně.

5.10 UŽÍVANÉ DROGY

- informace:

POINT14, zájmové sdružení právnických osob: Rok 2010: Pervitin (47%), heroin, opiáty (22%), alkohol (12%), THC (10%), toluen (9%). Stále je trend v užívání několika návykových látek najednou.

Rok 2011: Pervitin (69%), heroin, opiáty (20%), alkohol (5%), THC (7%), toluen (4%), léky (2%). Stále je trend v užívání několika návykových látek najednou, v závorkách je uvedena jen primární droga.

Ulice - Agentura sociální práce, o.s.: heroin, pervitin, buprenorfin, Vendal retard (morfinové tabl. z černého trhu).

KOTEC, o.s.: Kontaktní a poradenské služby, terénní programy: klienti – region Cheb, Sokolov, Tachov

	2010 ¹⁾	2011 ¹⁾
Počet klientů – uživatelů nealkoholových drog (počet jednotlivých uživatelů drog, kteří využili v daném období alespoň jednu službu programu)	592	627
– z toho mužů	312	312
– z toho injekčních uživatelů drog	409	501
– z toho se základní drogou heroin	12	11
– z toho se základní drogou pervitin	476	459
– z toho se základní drogou kokain/crack	1	0
– z toho se základní drogou kanabinoidy	71	109
– z toho se základní drogou extáze	6	14
– z toho se základní drogou těžké látky	5	1
– z toho se základní látkou Subutex nelegálně	0	0

– z toho se základní látkou Subutex legálně	0	0
– z toho se základní látkou metadon nelegálně	14	0
– z toho se základní látkou metadon legálně	3	2
Průměrný věk klientů – uživatelů nealkoholových drog²⁾	27,1	27,5
Počet klientů – uživatelů alkoholu	12	51
Počet klientů – neuživatelů drog, kteří využili alespoň jednou služeb programu³⁾	92	331

1) Srovnávejte stejná období obou let – v průběžné zprávě pololetí, v závěrečné celý rok, a to i v následujících tabulkách.

2) Jedná se o průměrný věk klientů, nikoliv kontaktů (uvádějte jen v případě, že jste schopni odlišit jednotlivce).

3) Rodinní příslušníci, blízké osoby uživatelů.

5.11 ZPŮSOB APLIKACE

- informace:

Ulice - Agentura sociální práce, o.s.: heroin: injekční aplikace, kouření, polykání v kapslích; pervitin: injekční aplikace, kouření, polykání v kapslích, šňupání, zapíjení; buprenorfin (subutex/suboxon): injekční aplikace, polykání; Vendal retard: injekční aplikace, polykání.

POINT14, zájmové sdružení právnických osob: Cca 65% klientů užívá drogy intravenózně.

5.12 INFEKČNÍ ONEMOCNĚNÍ V SOUVISLOSTI S UŽÍVÁNÍM DROG

- informace:

Ulice - Agentura sociální práce, o.s.: V roce 2011 jsme testovali celkem 98 lidí, z nichž 41 bylo drogových a 57 nedrogových. Co se týká drogové klientely, testovali jsme 41 lidí. To znamená 14% našich drogových klientů. Šest drogových klientů se nechalo testovat dokonce dvakrát. Provedli jsme u nich celkem 46 testů na HIV, 46 na HBV, 45 na HCV a 46 na syfilis. V posledních letech byl reaktivní výsledek testu vzácností. Letos jich bylo opravdu pozhledně. U drogových klientů vyšel reaktivní test na syfilis 3x (všechno holky z trasy, u jedné to ale byly jen protilátky po zaléčené nemoci). Na HCV 16x (jeden klient už aktuálně nebere, ale je to pozůstatek jeho drogové kariéry). Mezi těmi 16 reaktivními bylo 7 holek z trasy. A poprvé také reaktivní test na HIV, jednalo se o injekčního uživatele opiátů z Ukrajiny. U nedrogové klientely bylo testováno 57 lidí. Z těch nedrogových se 22 lidí nechalo otestovat víckrát než jednou. U nedrogových klientů jsme provedli celkem 91 testů na HIV, 89 na HBV, 42 na HCV a 90 na syfilis. U nedrogové klientely jsme nebyli zvyklí na reaktivní výsledky, ale letos se objevil u 4 testů na syfilis reaktivní výsledek. 3 ženy byly z trasy a jeden muž z privátu. Ve dvou případech se jednalo o reakci na protilátky po zaléčené nemoci.

5.13 PŘEDÁVKOVÁNÍ A ZDRAVOTNÍ KOMPLIKACE V SOUVISLOSTI S UŽÍVÁNÍM DROG

- informace:

Ulice - Agentura sociální práce, o.s.: Klasické předávkování jsme u našich klientů v roce 2011 nezaznamenali. V tomto roce jsme zaznamenali úmrtí jedné klientky, která mnoho let užívala injekčně různé opiáty. Podle neoficiálních informací se nakonec jednalo asi o endokarditidu, neboli chorobu srdce, která je novinkou mezi injekčními uživateli drog. Především pak opiátů. Jedná se o zavlečení kožních infekcí, především pak zlatého stafylokoka do nitra organismu. Na povrchu těla s těmito mikroorganismy umí bojovat, vnitřní prostředí člověka se s nimi však nevyrovná. Infekce se do organismu zpravidla dostane při nelegálním užívání subutexu. Tento se většinou volně přenáší po kapsách, je tedy osahaný a tím infikovaný kožními chorobami. Těm obal léku maximálně vyhovuje jako „kultivátor“ a při jeho následné injekční aplikaci se např. stafylokok dostává přímo do krevního oběhu člověka. Pro opiátové klienty se velmi častou alternativou drogy stal lék Vendal retard, kde je účinnou látkou morfin. Aplikace „vendalu“ však bohužel i nadále zůstává převážně injekční, což s sebou nese rizika přenosu infekčních chorob (endokarditida). Dále se léky tohoto typu prodávají tzv. „po kapsách“, tedy nezabalené v originálním obalu. Tím dochází k vlhnutí tablety a množení kvasinek na jejím povrchu. Následné předávání z ruky do ruky takto „připravenou“ tabletu obohatí o kožní infekty. S těmi si organismus umí jednoduše pomoci na povrchu těla, avšak vnitřně se jim jen velmi těžko brání. Dochází tak k velmi vážným onemocněním, v některých případech i s následkem smrti. V roce 2011 jsme nebyli nuceni poskytnout žádnou první pomoc. Pěti klientům jsme v šesti případech poskytli zdravotní ošetření. Šlo o základní ošetření abscesů či řezných ran. V souvislosti s injekčním užíváním drog naši klienti nejčastěji řeší abscesy, záněty různých otevřených ran, hnisavé rány. Také otoky končetin v souvislosti se špatným cévním systémem. Dále jsou to poranění související se způsobem života a obživy. Například napadení od zákazníka na trase pouliční prostituce, spáleniny při likvidaci bužírky z měděných kabelů, úrazy při sběru

železa, řezné rány po rvačkách atd. Přesná čísla neevidujeme. Klienti jen velmi výjimečně navštíví lékaře, většinou spoléhají na samoléčbu či to prostě nechají být, ať si tělo samo poradí.

5.14 INFORMACE O DROGOVÉ SCÉNĚ VE VĚZNICÍCH

- informace: POINT14, zájmové sdružení právnických osob

Spolupráce s věznicí Drahonice

- vězni s nízkým trestem spojeným s drogovým deliktem; terapeutické skupiny, individuální rozhovory
- celkem vězňů 42, z toho 39 injekčních uživatelů drog, 14 z nich užívalo heroin, 28 pervitin
- průměrný věk 28 let
- informace: viz kapitola 5.19, CPPT, o.p.s.

5.15 SLUŽBY POSKYTOVANÉ UŽIVATELŮM DROG A OSOBÁM OHROŽENÝM DROGOU

Ulice – Agentura sociální práce, o. s.

2 registrované služby: terénní program - kapacita 200 kontaktů za týden, v současné době cca 450 klientů za rok, 4,5 úvazku.

substituční centrum Ulice - kapacita 40 klientů aktuálně v léčbě, v současné době cca 25 klientů, 3,83 úvazku, zdravotnické zařízení.

Více informací naleznete v kapitole 3.

Středisko křesťanské pomoci Plzeň

Terapeutická komunita Vršíček

TK poskytuje rezidenční, sociálně integrační program pro muže ve věku 18 – 40 let se závislostí na návykových látkách. Program je založen na bio-psycho-socio-spirituálním modelu závislosti – situace a problémy klienta jsou vnímány a řešeny z těchto úhlů pohledu.

Popis služby: V chráněném prostředí komunity absolvují klienti roční intenzivní program, který probíhá převážně ve skupině. Uplatňují se zde všechny účinné faktory TK, jako je náhrada rodiny, jednotná filosofie, terapeutická struktura, rovnováha mezi demokracií, terapií a autonomií, sociální učení prostřednictvím sociální interakce, učení se prostřednictvím krizí, terapeutický dopad všech aktivit na skupinu, zodpovědnost klientů za jejich chování, zvnitřnění pozitivního žebříčku hodnot, konfrontace, pozitivní tlak vrstevníků, učení se pochopit a vyjádřit emoce, změna negativních postojů k životu v pozitivní, zlepšení vztahů s původní rodinou. K tomu směřují jednotlivé aktivity realizované v rámci projektu.

TK poskytuje svým klientům ubytování, stravu, terapeutické skupiny, osobní a skupinovou terapii, výuku na počítačích, arteterapii, pracovní terapii, osobní a krizové poradenství, sportovní a volnočasové aktivity, asistenci při jednání s úřady, duchovní péči a rekondiční a zátěžové pobyty, sociální práci.

Program trvá obvykle 12 měsíců, je rozdělen do tří fází. Jejich délka je individuální podle schopností klienta. První fáze je charakteristická velkým omezením klienta. Ve druhé fázi postupně získává některé výsady a má více možností mít častější kontakt s prostředím mimo komunitu (vycházky, nákupy, dovolenky apod.). Třetí fáze je charakteristická především velkým důrazem na získání zaměstnání, bydlení a budování sítě bezpečných vztahů mimo komunitu. Nemá-li se klient kam vrátit, nebo nechce-li se vracet do původního prostředí, může využít nabídky nastoupit do Střediska následné péče – chráněné bydlení v Plzni (poskytuje organizace POINT14), nebo přejít do jiného doléčovacího centra. Klienti získávají výsady ve smyslu odpoutání se od přísného dohledu komunity.

TK Vršíček poskytuje služby v souladu se svým posláním a během roku 2011 nedošlo k žádným změnám poskytovaných služeb. Získali jsme grant z ROP Jihozápad na Rekonstrukci Terapeutické komunity.

Statistiky programu: V roce 2011 využilo služeb 21 klientů. Průměrný věk: 31,5 roku. Obložnost: 2 454 lůžkodnů. Průměrná obložnost na den: 6,45. Celkem klientů: 21- z toho se základní závislostí: heroin+opiáty 4, pervitin 16; z toho injekčních uživatelů drog: 18

Pracovní a sociální agentura (dále jen PSA)

Projekt je zaměřen na klienty nezaměstnatelné na běžném trhu práce a na osoby hledající zaměstnání. Příčiny nezaměstnatelnosti jsou nejčastěji chronické zdravotní obtíže, záznam v zápočtovém listu pro hrubé porušení pracovní kázně a záznamy v rejstříku trestů, dále pak nedokončené základní vzdělání. Tito klienti přicházejí po ukončení pobytu v Terapeutické komunitě Vršíček a bydlí v Středisku následné péče - Chráněném bydlení. Osoby hledající zaměstnání přicházejí z ÚP nebo z ulice.

Podle cílové skupiny je PSA rozdělena na dvě střediska:

1. STŘEDISKO „PRÁCE“ – pro klienty, kteří ukončili pobyt v Terapeutické komunitě Vršíček. Je jim nabídnuta možnost získat pracovní dovednosti v pracovním procesu v chráněném prostředí. Tento program nabízí zaměstnání na 1 rok a poté se snaží klienta plynule předat na pracovní trh v nechráněných podmínkách. Pomoc probíhá formou jednoduchých úklidových a stavebně údržbářských prací (např. malířské, instalatérské a zednické práce). V průběhu tohoto pracovního poměru může klient získat praxi ve spolupráci se řemeslníky, vyřeší se problémy se zápočtovým listem, popř. si může doplnit vzdělání, což mu umožní nastoupit do takového zaměstnání, kde si bude moci po čase požádat o výmaz z rejstříku trestů. Učí se soužití v pracovním kolektivu, pracovním návykům, seznamují se se zákoníkem práce. Je jim nabídnuta pomoc se sestavením životopisu, s hledáním zaměstnání a ubytování, aby po skončení práce v chráněném zaměstnání mohli pokračovat v běžném životě už sami.

2. STŘEDISKO „START“ – pro osoby bez přístřeší, osoby s chronickým duševním onemocněním, osoby žijící ve vyloučených komunitách, osoby, které přicházejí z nápravných zařízení. Středisko „Start“ je financováno prostřednictvím Individuálního projektu. Pomoc spočívá v poradenství a pomoci osobám v pracovní a sociální nouzi. Jde o hledání pracovního místa, sepsání strukturovaného životopisu, přípravu na přijímací pohovor, vyjednání pracovní smlouvy apod. Dále se řeší sociální problémy klientů, případně se jim zajišťuje osobní asistence při jednání s úřady, zdravotní pojišťovnou, soudy, věřiteli atd., osoby s chronickým duševním onemocněním doprovázíme k lékařům.

Všechny služby poskytované v rámci Pracovní a sociální agentury jsou poskytovány zdarma. Klienti mají možnost získat prostředky na uhrazení léků, poplatků a prostředky na jídlo hrazenou brigádou v Pracovní agentuře.

POINT14

Primární prevence:

- v rámci školní docházky

Beseda na téma: Týrání, zanedbávání a sexuální zneužívání dětí v rodině pro dívky 6. tříd ZŠ.

PP pro žáky 9. tříd ZŠ „Projekt snižování napětí“ je prováděna formou besedy ve třech na sebe navazujících blocích:

- 1) seznamovací setkání
- 2) skupinová práce zaměřená na témata žáků
- 3) skupinová práce zaměřená na prevenci šikany a jiné formy zneužívání

PP pro SŠ a SOU je prováděna formou besedy ve třech na sebe navazujících blocích:

- 1) základní informace z oblasti drogové problematiky
- 2) skupinová práce zaměřená na příčiny vzniku závislosti
- 3) sebezkušenostní skupinová práce zaměřená na odolávání tlaku vrstevníků

V prosinci 2010 jsme získali certifikát odborné způsobilosti od MŠMT. V roce 2010 se uskutečnilo celkem 122 besed s počtem 2953 oslovených studentů. V roce 2011 se uskutečnilo celkem 109 besed pro 2129 oslovených studentů. K poklesu besed i oslovených žáků došlo z důvodu ukončení spolupráce některých škol v důsledku zpoplatnění besed organizací POINT14. Je velký problém financování jak pro nás, tak pro školy. My jsme v důsledku nedostatku financí museli besedy PP zpoplatnit, ale školy finance také nemají a tak některé ukončili spolupráci a díky tomu nám klesl počet výkonů.

- mimo rámec školní docházky

NZDM Páteční klub - Klub poskytuje alternativu k tradičně nabízenému způsobu trávení volného času. Nabízí návštěvníkům zázemí, kde si mohou zahrát různé hry a setkat se se svými vrstevníky. V rámci tohoto klubu také nabízíme pravidelná setkávání zaměřená na upevnění a rozvoj komunikačních

dovedností, zvyšování sebedůvěry, sebejistoty, schopnosti čelit tlaku vrstevníků, atd. V roce 2010 navštívilo nízkoprahový klub 85 mladistvých a bylo realizováno 41 setkání. V roce 2011 navštívilo nízkoprahový klub 69 mladistvých a bylo realizováno 46 setkání.

Další služby v rámci NZDM:

- Víkendové pobyty Pátečního klubu
- Krizový telefon Save Me
- Stránky na soc. síti Facebook
- E-mail help
- Podpora rodinného systému klienta, rodinné poradenství

Kontaktní a denní centrum

Centrum je určeno pro osoby experimentující s návykovými látkami, problémové uživatele návykových látek, závislé na návykových látkách, rodinné příslušníky, partnery a jiné důležité osoby.

Jsou možné anonymní i neanonymní kontakty. Služby jsou přístupné všem přicházejícím klientům včetně anonymních, zahrnují kontaktní práci, poradenství, základní zdravotní péči, zajištění testování na HIV, hepatitidy a syfilis, neodkladnou péči a doplňkové služby. Došlo ke změně otevírací doby: od prosince 2011 byla kontaktní místnost zavřena z důvodu potřeby více času na nepřímou práci s klienty.

V roce 2010 bylo kontaktováno 378 uživatelů drog, s nimiž bylo provedeno celkem 4404 kontaktů.

V roce 2011 bylo kontaktováno 260 uživatelů drog, s nimiž bylo provedeno celkem 3089 kontaktů.

Došlo k výraznému poklesu klientů i výkonů. Situaci lze vysvětlit tím, že došlo k personálním změnám (zaškolení dvou nových pracovníků během posledního roku), velký počet stávajících klientů odešel do výkonu trestu, došlo k většímu počtu nástupů do léčby přímo z terénu (klient nedocházel do KC, jako tomu bylo dříve), byl omezen provoz (od prosince 2011 zavřena kontaktní místnost v pátek). Jde vlastně o pozitivní zprávu, jelikož se ukazuje, že situace na drogové scéně v Plzni se stabilizovala, staří klienti buď odcházejí do léčby, zůstávají nebo odchází do výkonu trestu, nových klientů ubylo. To ukazuje také pokles prvkontaktní – oproti minulému roku, kdy počet prvních kontaktů byl 283, letos je to pouze 97, což je o 66% méně.

Bylo provedeno celkem 169 orientačních testů na přítomnost metabolitů drog v moči. Oproti roku 2010 se jedná o mírný pokles (o 15%) a to z toho důvodu, že na začátku roku 2011 nebyly na koupi testů finance a byli jsme nuceni klienty odmítat. V rámci testování jsme poskytli klientům rovněž individuální poradenství. U některých nezletilých klientů se podařilo do konzultací zapojit také rodinné příslušníky. 24 klientů úspěšně nastoupilo do léčby. Oproti minulému roku byl rozdíl ve způsobu nástupu do léčby. Dříve byly častější nástupy způsobem „z venku“ – klient zavolaal, objednal se na konzultaci a byl uskutečněn nástup. V letošním roce se více nástupů do léčby uskutečnilo u klientů, kteří nějakou dobu navštěvovali centrum a poté se rozhodli k léčbě, což vidíme jako velký úspěch.

Výdejní automat na distribuci injekčního náčiní

Obecným cílem je především minimalizovat zdravotní a sociální poškození spojená s užíváním drog. Jedná se o poškození týkající se jak klienta samotného, tak celé společnosti. Cílem je také poskytnutí žádané služby (HR materiálu) okamžitě a neprodleně dle potřeb klienta, v jeho přirozeném prostředí. Program doplňuje preventivní opatření především v oblasti prevence HIV/AIDS infekce a funguje 24 hodin denně. Je tedy možné ho využívat i v nočních hodinách, kdy je přístup k HR materiálu nejvíce problematický. Výdejní automat pomáhá „pokrýt“ čas, ve kterém je obtížné v Plzni sehnat sterilní injekční materiál (sobota, neděle, noc) a kdy jsou veškeré dostupné zařízení mimo provoz. Cílovou skupinou jsou skupiny uživatelů, jež nejsou z rozličných důvodů v kontaktu se žádnou službou harm reduction, tzn. velmi mladí uživatelé, experimentátoři, cizinci, příslušníci etnických menšin, osoby žijící se prostitucí. Jedná se také o vysoce rizikové skupiny z pohledu rizik přenosu infekčních onemocnění, především HIV. Celkový počet prodaných setů za rok 2011 činí 4762 setů. Oproti minulému roku (3584 prodaných setů) stoupl celkový prodej o 33%. Prodej setů má tedy vzrůstající tendenci a potvrdil se záměr, že se díky automatu klienti osmělí navštívit také Kontaktní centrum a využívají i ostatních služeb KC - poradenství atd., a to i klienti, kteří by nejspíše těchto služeb normálně nevyužili – studenti apod.

Terénní program

Terénní program je součástí činnosti kontaktních a poradenských služeb POINT14. Pracovníci kontaktují klienty na otevřené, polootevřené a uzavřené drogové scéně. Úkolem pracovníků je vyhledat a kontaktovat klienty, po navázání vztahu jim nabídnout sortiment služeb K-centra. Dotazují se klientů na jejich aktuální potřeby a pružně na ně reagují. Do služeb terénních aktivit také patří sběr infekčního materiálu a zajištění odborné likvidace.

V roce 2010 bylo kontaktováno 378 uživatelů a bylo realizováno 3910 kontaktů. V roce 2011 bylo kontaktováno 320 uživatelů a bylo realizováno 2540 kontaktů.

Došlo k výraznému poklesu klientů i výkonů. Situaci lze vysvětlit tím, že došlo k personálním změnám (zaškolení dvou nových pracovníků během posledního roku), velký počet stávajících klientů odešel do výkonu trestu. Počet prvkontaktních ale zůstal stabilní: oproti minulému roku, kdy počet prvních kontaktů byl 221, letos je to 212. Klienti více využívají zdravotního ošetření, což vidíme jako pozitivum. Oproti minulému roku se využívání této služby zvýšilo o 70%. Také se zefektivnila práce na motivaci klienta k léčbě. Oproti minulému roku se reference do léčby zvýšila na téměř dvojnásobek a je i více zdařilých nástupů do léčby přímo z terénu. Zvýšil se věk klienta-vězně a to z původních 23 let na 28 let.

Středisko následné péče-chráněné bydlení

Posláním Střediska následné péče je pomoc a podpora bývalým uživatelům návykových látek po léčbě v osamostatnění, odpovědnosti, abstinenci a v návratu do života ve společnosti prostřednictvím poradenství, individuální, skupinové a rodinné terapie a volnočasových aktivit. Středisko následné péče POINT14 poskytuje doléčování a následnou péči formou jak pobytovou, tak ambulantní. Prioritou je služba pobytová. Délka pobytu je 9 měsíců. Pobyt je rozdělen do tří fází včetně zkušební doby.

Středisko následné péče POINT14 v Plzni funguje již 12 let. Poskytované služby mají biopsychosociospirituální zaměření. Organizace je členem Diakonie Evangelické církve metodické a přijímáme také klienty z terapeutické komunity Vršíček (Středisko křesťanské pomoci). Klienti SNP mají možnost navštěvovat nedělní bohoslužby, účast na nich je dobrovolná. Dále mají možnost využít konzultace s farářem. Dalším naším specifickým je, že přijímáme nejen klienty s drogovou závislostí, ale i závislé na alkoholu, kombinované závislosti a gambling. Vzhledem k závislosti na alkoholu jsou našimi klienty také muži starší, tzn. 40-55 let, po opakované léčbě. Cílovou skupinou SNP jsou muži od 18 let do 55 let, kteří absolvovali léčbu závislosti (nelegální látky, alkohol, gambling) v komunitě či jiném léčebném zařízení, 3 měsíce abstínují a jsou motivováni k dalšímu životu bez návykových látek. Nabízíme služby také rodinným příslušníkům a blízkým osobám uživatelů služeb SNP.

Mezi uživateli služby se objevují ti, kteří mají duální diagnózu, u těchto klientů dbáme na zajištění odborné psychiatrické péče. Dále jsme schopni přijmout zájemce dané cílové skupiny z nápravného zařízení.

Přehled aktivit Střediska následné péče (SNP):

- Individuální rozhovor: probíhá 1x týdně, každý uživatel služby má svého klíčového pracovníka. Vedoucí SNP monitoruje proces doléčování jednotlivých uživatelů služby.
- Psychoterapeutická skupina 1x týdně.
- Skupina prevence relapsu 1x týdně.
- Komunita – zaměřena na organizační a technické záležitosti 1x týdně.
- Rodinná terapie a rodinné poradenství.
- Sociální práce.
- Odkazy a zprostředkování specializované péče: zprostředkování psychiatrické, psychologické či specializované zdravotní péče.
- Pracovní terapie: probíhá formou úklidu společných prostor, pokojů, event. úprava zahrady apod.
- Možnost odpracování alternativních trestů.
- Možnost využít chráněného zaměstnání v Pracovní a sociální agentuře SKP Plzeň, se kterou SNP úzce spolupracuje, pro obtížně zaměstnatelné uživatele služeb SNP.
- Individuální speciální program „Cesta ke svobodě“ je určen pro oběti zneužití.

Změny v poskytovaných službách:

Primární prevence v rámci školní docházky: K žádným změnám v programu nedošlo, došlo pouze k rozšíření poskytování preventivního programu o zneužívání i pro chlapce – dříve byla beseda pouze pro dívky 6. tříd ZŠ.

Primární prevence mimo rámec školní docházky: K žádným změnám v programu nedošlo.

Kontaktní a denní centrum: Došlo pouze k omezení otevírací doby kontaktní místnosti, v pátek je zavřená.

Terénní program: K žádným změnám v programu nedošlo do konce roku 2011. Od roku 2012 poskytujeme terénní program ve městě Nýrsko.

Středisko následné péče:

V roce 2011 jsme se intenzivně připravovali na rozšíření cílové skupiny pobytové služby o ženy. Přípravy probíhaly formou vzdělávání, stáží a také vytvořením prostoru v zařízení. V roce 2011 jsme upravili nabízené služby, tematickou skupinu prevence relapsu jsme rozšířili na 1x v týdnu, dále jsme zavedli komunitu. Zrušili jsme skupinu pro ženy. Kapacitu zařízení jsme v roce 2011 rozšířili ze 7 lůžek na 8 lůžek.

Nová aktivita: spolupráce s FOTO Černý – uživatelé služby mají možnost se dobrovolně zapojit do spolupráce s fotografem P. Černým, výpomocí ve fotoateliéru ve svém volném čase a společnost oproti tomu nabízí společně trávený čas při grilování, dále možnost tvorby keramiky na hrnčířském kruhu či účast na společenských a kulturních akcích. Prostřednictvím této spolupráce dochází ke kontaktu uživatelů služby se společenským prostředím.

Plzeňský region postrádá :

- detoxifikační lůžko pro děti a mladistvé a krizové lůžko pro hospitalizaci v akutním stavu intoxikace pro následnou stabilizaci,
- krizová lůžka.

Centrum protidrogové prevence a terapie, o.p.s.

P-centrum, středisko primární prevence:

Veškeré poskytované služby jsou certifikované dle standardů MŠMT (všeobecná, selektivní a indikovaná PP včetně vzdělávání pedagogů). P-centrum realizovalo v roce 2011 služby jak ve městě Plzni, tak v jednotlivých městech Plzeňského kraje. Všeobecná PP převažuje především ve městě Plzni, selektivní a PP ve školských zařízeních Plzeňského kraje. Indikovaná PP je poskytována také především osobám mimo město Plzeň.

P-centrum v současnosti tvoří celkem 6 zaměstnanců na 4,1 HPP. Z toho celkem 1,7 HPP je financováno z OPVK projektů zaměřených především na vzdělávání pedagogů a na programy včasné intervence pro jednotlivé třídy ZŠ. Realizované služby probíhají buď přímo v prostorech P-centra – Plachého 6, Plzeň nebo v daných školských zařízeních. Poptávka po službách neustále převyšuje personální možnosti zařízení. V roce 2011 to bylo také tím, že se zaškolovali 2 nové pracovníce na 1,5HPP a tudíž prvních 6 měsíců byl tým oslaben v přímé práci. To však nemělo vliv na výkon služby, kdy v oblasti selektivní a indikované PP došlo k velkému nárůstu výkonů oproti roku 2010. Důvodem, že k nárůstu došlo až ve druhém pololetí roku, bylo nejen zaškolování nových pracovníků, ale také přidělení finančních prostředků z Plzeňského kraje, odboru školství (v 1. pololetí 2011 probíhala neustálá komunikace o přidělení prostředků).

Jako jediné zařízení v Plzeňském kraji poskytuje 255 hodinový Specializační kurz prevence rizikového chování. V roce 2011 byl ukončen první běh kurzu a nyní probíhá 2. běh (bude ukončen v červnu 2012). O daný kurz je značný zájem – nyní zcela zdarma, jelikož je financovaný z OPVK. Od roku 2012 – 3. běh bude již zpoplatněn.

Současně s hodnocením nízkoprahových služeb klienty KC probíhala průběžná evaluace služeb P-centra, kde byl ukončen Specializační kurz prevence rizikového chování. Výsledky této evaluace zpracovává externí firma – CAAT – Centrum aplikované antropologie a Závěrečná zpráva bude k dispozici až v roce 2012, kdy končí projekty financované z OPVK. Nyní jsou k dispozici pouze evaluační dotazníky, které v roce 2012 budou probíhat pilotním zaváděním.

Terénní regionální program (dále jen RTP):

RTP se podařilo znovu otevřít svoje služby ve druhém největším městě Plzeňského kraje – Klatovy od 1. dubna 2011. V roce 2011 poskytoval tedy služby ve 3 městech – Klatovy, Sušice a Horažďovice. Služby jsou zaměřeny na aktivní vyhledávání uživatelů drog a jejich blízkých. Současně probíhá aktivní spolupráce s jednotlivými zařízeními v daném městě. Jedná se o městský úřad a odbor sociálních věcí, ale především o lékárny a další organizace zaměřené na rizikové skupiny obyvatel měst. RTP se aktivně zapojuje do strategických dokumentů v daných městech. V roce 2011 to byla aktivní spolupráce na vytváření komunitního plánu ve městě Sušice. Současně ve městě Klatovy ve spolupráci s laboratoří Biolab se podařilo začít s testováním na infekční nemoci přenášené krví. RTP v roce 2011 tvořili 3 pracovníci celkem na 1,15 HPP. Jedná se o 2 pracovníky v přímé péči, každý na 0,5 HPP a 1 pracovníce zajišťující vedení programu. Tato kapacita je mírně personálně podhodnocena v oblasti vedoucího pracovníka, kdy je nutné neustálé vyjednávání s jednotlivými městy a spolupracujícími institucemi včetně administrace projektu. V RTP došlo k personálním změnám vlivem velkého snížení finančních prostředků na celou službu. Odešla kvalifikovaná pracovníce, za kterou byl nabírán nový pracovník, a současně dlouholetá pracovníce na konci roku odcházela na plánovanou nemocenskou. Bylo tedy nutné zajistit adekvátní náhradu, aby nebyl program poškozen na kvalitě služby. To se podařilo.

V roce 2011 z důvodu velkého krácení finančních prostředků došlo v programu k personálním změnám. Celkový pracovní úvazek pro projekt z roku 2010 2,3 HPP byl snížen na 1,15 HPP v roce 2011. Z programu odešli 2 pracovníci a realizace služeb je v současné době zajišťována 2 novými terénními sociálními pracovníky celkem na 1 HPP v přímé práci.

V roce 2011 jsme proto byli nuceni:

- zastavit poskytování služeb v některých regionech (Nýřansko, Domažlice)
- rozvázat pracovní poměr se 2 terénními sociálními pracovníky
- snížit pracovní úvazek pracovníci Elišce Benešové;
- upustit od realizace terénní práce na taneční scéně i přes fakt, že se podařilo tyto služby v regionu dobře etablovat a je o ně zájem.
- omezit rozšíření služeb pouze na 1 region (Klatovy). Původně osloveny další 3 regiony (Stod, Chotěšov, Nepomuk).

Tyto změny v poskytování služeb významně ovlivnily výkony programu a odráží se ve statistických údajích pro rok 2011. Objem výkonů odpovídá situaci v programu, kdy v průběhu posledních dvou let jsou významně snižovány poskytnuté finanční prostředky (požadavek na RVKPP na rok 2011: 427 844 Kč, poskytnuto: 201 000 Kč oproti roku 2010, kdy bylo z RVKPP poskytnuto 352 000 Kč). Současně se podařilo rozšířit poskytování služeb ve druhém největším městě kraje – v Klatovech. Dokonce ve spolupráci s laboratoří Biolab zajištění testování klientů na infekční nemoci přenášené krví. RTP se hodně zaměřil na zajištění větší spolupráce s možnými institucemi v daných městech, např. Policií ČR a městskou policií, PMS, jednotlivými lékárnami, zdravotnickými zařízeními, atd.

K-centrum:

Služby poskytované v rámci K-centra bychom rozdělili na následující oblasti, které by byly samostatně popsány:

Poradenství: Celkový počet výkonů v roce 2011 je stabilní. Zaznamenáváme změny v rozložení výkonů. Individuální poradenství mírně roste. Odpovídá poptávce klientů našeho zařízení po dlouhodobém poradenství zaměřeném na abstinenci. Vzestup výkonů je patrný u telefonního a internetového poradenství. Větší část rodinných příslušníků konzultuje svoji situaci nejdříve telefonicky a až později přichází do poradenství v zařízení. Výkony v oblasti individuální sociální práce odpovídají složení týmu a proběhlým personálními změnám v roce 2011. (Odchod zkušeného sociálního pracovníka).

Kontaktní místnosti: Statistický ukazatel pro rok 2011 odpovídá sníženému provozu kontaktní místnosti v měsících listopad, prosinec 2011 z důvodu menších personálních kapacit (odchod kvalifikovaného pracovníka na 1,0 HPP). Dalším faktorem snížení návštěvnosti KM byla epidemie parazitů u klientů této služby. Realizovali jsme opatření k zamezení rozšíření nákazy mezi další klienty. Myslíme si, že mezi řadou funkcí, které KM má, je i naučit klienty péči o své tělo a zodpovědnosti za svůj zdravotní stav. Tato přísná opatření způsobila dočasně menší návštěvnost Kontaktní místnosti.

Kromě standardních služeb kontaktní místnosti (potravinový a hygienický servis, informační servis, nízkoprahová sociální práce) poskytujeme testování na infekční nemoci nyní i orientační, asistenční službu při jednání s úřady a zdravotnickými zařízeními, zdravotnické ošetření, přípravu na nástup do léčby závislosti, podporu a provázení při léčbě infekčního onemocnění. Zavedli jsme mezi služby KM využití počítače včetně přístupu na internet. Dále úspěšně běží klientská samospráva. Klientům KM umožňujeme výkon Obecně prospěšných prací v našem zařízení.

V roce 2011 proběhlo několik porad (setkání) s klienty využívajících služby kontaktní místnosti. Setkání byla zaměřena na témata přinášena samotnými klienty a na jejich spokojenost se službami. Dalším cílem setkání s klienty KM bylo zjištění zájmu klientů nízkoprahových služeb o skupinovou práci. Tato forma práce s klienty se nám zdá velmi přínosná a chceme ji dále rozvíjet. Na konci roku 2011 proběhlo mezi klienty kontaktní místnosti a klienty výměnného programu hodnocení služeb KC. Probíhalo nově formou semistrukturovaných rozhovorů. Klienti měli možnost vyjádřit anonymně, pomocí krátkého dotazníku, svou ne/spokojenost s přístupem pracovníků KC.

Výměnný injekční program

Ve statistice pro rok 2011 je patrný vzestup počtu provedených výměn. Navýšení prostředků z RVKPP, MMP a také zajištění sponzorského daru (kondomy) nám umožnilo rozšířit nabídku HR materiálu (kondomy, vitamíny, kapsle). Patrný je pokles počtu vydaných injekčních setů, což vysvětlujeme větším využíváním kapslí (bezpečnější alternativa užívání NL), které mezi klienty výměn distribuujeme. Považujeme to za úspěch v oblasti snižování rizik spojených s injekční aplikací. Snažíme se udržet kontinuální nabídku HR materiálu.

Testování infekčních nemocí přenosných krví: Testování je realizováno stále ve spolupráci se Zdravotním ústavem v Plzni. MUDr. Fránová dochází do zařízení 1x 14 dní a provádí odběry na VHB, VHC, HIV a syfilis. V případě pozitivního výsledku vyšetření nabízíme klientům další podporu a pomoc, vypracování individuálního plánu včetně doprovodu a komunikace se zdravotnickými pracovníky.

V rámci přidělené dotace z RVKPP na Akční plán jsme se zaměřili na rozšíření služeb o orientační testování infekčních onemocnění z kapky krve (HIV/AIDS, virovou hepatitidu B, C). Testování na infekční nemoci je tak snadno dostupné více klientům, kteří chtějí být testováni. Od srpna do října 2011 proběhlo zaškolení pracovníků v orientačním testování na infekční onemocnění, viz PLNĚNÍ PRIORITY AKČNÍHO PLÁNU AKTIVITA 8.1, 8.3.

Orientační testování provádí dvě pracovnice KC každý den (PO-PÁ, kromě ČT, kdy je Kontaktní centrum zavřené) od 10:00 – 15:00 v ambulanci Kontaktního centra. Samotnému provedení testu předchází předtestové poradenství, jehož cílem je motivovat klienta pro změnu rizikového chování a snižování rizik jeho životního stylu. Po ukončení testu se provádí potestové poradenství, kde je klient seznámen s výsledkem. V případě negativního výsledku je klient podporován v pozitivní změně chování. V případě nejasného (reaktivního) výsledku se pracovník s klientem domlouvá na dalším kontaktu a zajišťuje konfirmační test na infekční klinice FN Bory či u MUDr. Fránové.

Projekt zaměřený na matky uživatelky návykových látek: V roce 2011 se nám podařilo více než v předchozím roce komunikovat s institucemi a získávat nové partnery pro projekt. Daří se nám vytvářet síť spolupracujících institucí, které jsou zaměřené na cílovou skupinu rodičů uživatelů návykových látek a na jejich děti (SPOD, FN - Plzeň, neonatologie, Kojenecký ústav). Proběhlo vzdělávání pracovníků SPOD v K-centru v rámci stáží.

Pracujeme s klientkami v individuálním poradenství, jak dlouhodobém (zaměřením na nástup do pobytové léčby a podporu abstinence), tak také krátkodobém, kdy je po několika setkáních stav klientky relativně stabilizován. Do spolupráce je zapojován v dojednané míře SPOD.

Přímou práci s klientkami, propagaci projektu i jednání s institucemi zajišťovali 2 pracovnice v celkové výši 0,3 úvazku. Vzhledem k očekávanému nárůstu klientek bychom do budoucna potřebovali navýšit úvazek na 0,5 HPP nebo alespoň zachování stávajícího stavu 0,3 HPP. V případě vyššího úvazku bychom další orientaci projektu zaměřili na zdravotnická pracoviště. Zde jsou zatím dohodnutá setkání pro rok 2012. Rozvoj projektu odpovídá přiděleným dotacím. Personální kapacity programu nám neumožňují větší aktivní účast.

Výsledky hodnocení nízkoprahových služeb klienty KC (kontaktní místnost, výměnný program): 70% dotazovaných klientů bylo klienty našeho zařízení více než 5 let a 90% dochází do KC alespoň 1x týdně (vzhledem ke zkušenosti z dotazníků z předchozích let to má svá pozitiva, neboť klienti, kteří služby KC využívali více let, se ukázali jako nejvíce otevření v kritice KC, případně v nabízení nápadů na vylepšení služeb). Výsledky ukázaly, že naši klienti, jak jsme předpokládali, mají velmi dobré povědomí o nabízených službách materiálního charakteru (potravinový a hygienický servis na kontaktní místnosti, výměnný program, zdravotní ošetření, testování...).

Potěšilo nás, že 89,5% dotazovaných klientů si je vědomo, že využívají i služeb KC, které nejsou hmotného charakteru – hodně přitom zmiňovali právě možnost promluvit si, získání podpory, pochopení. Často také v souvislosti s KC mluvili o klidu, který tu mohou nalézt. Oceňovali hlavně to, že zde nejsou pod tlakem, že pokud nemají zájem, nikdo jim nezasahuje do soukromí, nenutí je k rozhovoru. Pozitivně hodnotili i to, že když s pracovníky hovoří, není to jen o drogách, ale že se pracovníci zajímají hlavně o ně samotné, tzn. je to osobní. Pouze 5% dotazovaných se vyjádřilo tak, že nevěděli, že je možné takové služby využít (jednalo se přitom o klienty, kteří sem docházeli velmi krátce). 84% dotazovaných využívá poskytování informací nejrozličnějšího charakteru. Většina z nich zmiňovala rovněž nabídku sociální práce, která jim pomáhá. Více než čtvrtina neopomněla vyzdvihnout možnost používání počítače (internetu), kterou jsme v r. 2011 nově zavedli. Velmi kladně hodnocená byla rovněž klientská samospráva coby dostupný přívýdelek.

Drogové poradenství ve věznici:

Hlavním záměrem programu pro rok 2011 bylo zahájení služeb programu v oddělení výkonu trestu Věznice Plzeň. Tento cíl se podařilo naplnit a služby programu jsou od 10. ledna 2011 poskytovány odsouzeným z oddělení 1/7-3 Intenzivní program zacházení Věznice Plzeň. Tento krok vedl také k zaměření se na postpenitenciární péči, což se nám v roce 2011 zdařilo. Současně se daří plnit i další cíl: zefektivnění případové práce s klienty ve spolupráci s pracovníky programu Kontaktního centra a Regionálního terénního programu. Vlivem personálního propojení programů CPPT, které poskytují služby harm reduction, je rozšířen tým pracovníků, kteří se účastní případových porad. Pracovníci jednotlivých programů tak sdílejí zkušenosti z práce s klienty, přináší různé pohledy a podněty pro přímou práci. Program se dále zaměřil na zajištění kontinuity práce s klienty ve všech možných fázích jejich spolupráce s organizací CPPT. K naplňování tohoto cíle přispívá spolupráce s kolegy z Kontaktního centra a Regionálního terénního programu (společná případová práce, předávání a odkazování klientů, působení pracovníků programu v Kontaktním centru – kontaktování a nabídka poradenství pro klienty v konfliktu se zákonem, před nástupem (po propuštění z výkonu trestu). Rozvoj služeb programu v oddělení výkonu trestu Věznice Plzeň na oddělení 1/7-3 Intenzivní program zacházení Věznice Plzeň. Tento krok vedl také k zaměření se na postpenitenciární péči, což se nám v roce 2011 zdařilo.

Program následné péče:

PNP dlouhodobě naplňuje cíle následné péče a doléčování podporou při přestupu z chráněného prostředí léčebných zařízení: stabilizace životního stylu bez návykových látek, podpora v samostatnosti a převzetí zodpovědnosti za svůj život, pokračování práce na započatých tématech v průběhu léčebného procesu v nechráněných podmínkách běžného života. Základním cílem je maximální možná míra nezávislosti na další institucionální podpoře. Komplex služeb následné péče realizovaný CPPT prostřednictvím PNP je v současnosti co do procesuálních standardů a jejich dokumentačního zakotvení i běžné praxe v souladu s platnými standardy RVKPP a standardy sociálních služeb MPSV, aniž by tak vznikala nutnost jejich zdvojování v běžném provozu programu nebo se praxe programu odchylovala od svého původního poslání a dobré praxe.

Progresivní trendy v roce 2011: I nadále se osvědčuje propojení témat klientů mezi skupinovou, individuální terapií a arteterapií. Zde se opakovaně osvědčuje efektivní komunikace v týmu, předávání informací a společná příprava terapeutického plánu pod pravidelnou supervizi. Současná koncepce uzavírání kontraktu a individuálního plánování, kdy základním řídicím prvkem je maximální možné sebeřízení klienta v doléčovacím procesu se ukazuje jako efektivní. Otevřená komunikace o časových kapacitách jednotlivých klientů při hledání optimální terapeutické zátěže ve vztahu k běžnému životu umožňuje poskytovat efektivní podporu a terapii v souladu s jejich individuálními potřebami. Současně zabezpečuje zřetelnost hranic a klíčových pravidel programu a přebírání vlastní zodpovědnosti za jejich

dodržování, respektive otevírá bezpečný prostor pro komunikaci nad jejich testováním či porušováním, aniž by byla ohrožena kontinuita terapeutického prostoru jako celku. V současnosti jsou služby PNP poskytované uživatelům návykových látek rozděleny do dvou základních sestav; individuálního a intenzivního doléčování. Obě tyto sestavy služeb jsou svým charakterem strukturovaným doléčovacím programem založeným na individuálním plánování. Toto nastavení se osvědčuje zejména ve vztahu k individuálním potřebám jednotlivých klientů a zabezpečuje dostatečnou terapeutickou podporu i těm osobám, v jejichž případě je skupinová terapie kontraindikována.

Současně se již dlouhodobě osvědčuje otevřenost služeb poskytovaných PNP všem klientům bez rozdílu zdroje závislosti. Skutečnost, že se tito klienti setkávají v rámci skupinové terapie (intenzivní doléčování) či zátěžových programů a arteterapie (intenzivní i individuální doléčování) umožňuje nahlížet obtíže spojené se zneužíváním návykových látek či nutkavým chováním v širší perspektivě, která napomáhá překonávat mýtus exkluzivity této nemoci a zvyšuje míru zacílení na osobní charakter potřeb a jejich přirozené naplňování. Dalším významným trendem je vysoká míra udržení klientů, kteří vstoupí do některé z forem služeb PNP v péči a nízké procento klientů, kteří projeví zájem o doléčování a současně nespádají do cílové skupiny. Tento jev považujeme za signál efektivního nastavení sestav služeb PNP a potvrzení dobré praxe. Současně tento jev vypovídá o srozumitelně předávaných informacích o službách PNP k potenciálním zájemcům a odborné veřejnosti, tedy dlouhodobě dobrém zavedení služeb PNP.

Negativní trendy v roce 2011: PNP zaznamenal významný úbytek klientů z řad rodičů a blízkých klientům na úrovni prvních kontaktů, jev souvisí jednak se změnou struktury péče o tuto cílovou skupinu uvnitř samotného CPPT, (v rámci P-centra CPPT, o.p.s. vznikl poradenský program pro rodiny dětí podléhajících dle věku resortu školství a došlo k restrukturalizaci péče o rodiče aktivních uživatelů v programu K-centra). Celkově tedy pro tuto cílovou skupinu CPPT navýšilo kapacitu a tento jev vnímáme jako přechodný do doby, než se nová struktura směřování této cílové skupiny do jednotlivých segmentů v CPPT zavede do povědomí. Současně jsme v prvním pololetí zaznamenali vysoké procento klientů, kteří projeví zájem o doléčování, absolvovali vstupní pohovory, avšak nedorazili v nástupním termínu bez udání důvodu. Analýza tohoto jevu nepřinesla žádné výsledky a počínaje měsícem dubnem pracoval program ve všech složkách v plném výkonu a klienti nastupovali v intencích let minulých. Druhé pololetí dokonce přineslo tak vysoký objem práce, že meziročně program v celkovém výkonu mírně rostl. Za významný negativní trend považujeme přetížení týmu, které vzniklo souběhem nárůstu efektivity programu, stabilizace poptávky a snížením objemu dotací promítnutém ve snížení úvazků pro přímou práci (o 0,3 HPP). Pokud tato situace přetrvá v následujícím období, omezí PNP výkon služeb adekvátně výši úvazků.

KOTEC, o. s.

KOTEC o. s. realizuje od roku 2004 sociální služby v oblasti sekundární a terciární prevence užívání drog. Od roku 2006 organizace realizuje služby sociální prevence zaměřené na jiné cílové skupiny (děti a mládež, rodiny se specifickými problémy, osoby ohrožené sociálním vyloučením apod.). V současnosti provozuje organizace tyto programy:

Terénní programy (pro regiony Tachov, Cheb, Sokolov) – Posláním Terénních programů KOTEC o. s. je nabízet a poskytovat spektrum služeb jak osobám zneužívajícím návykové látky, tak i ohroženým sociálním vyloučením na území tří okresů Cheb, Sokolov a Tachov. Terénní programy KOTEC o. s. v současné době realizují dva samostatné programy – Terénní práci s uživateli drog a Terénní práci pro osoby ohrožené sociálním vyloučením. Poznámka: Dále v textu popisujeme pouze program Terénní práce s uživateli drog, protože Terénní práce pro osoby ohrožené sociálním vyloučením je dotována z jiných zdrojů než z RVKPP. V roce 2011 pokračuje spojení 3 projektů Terénních programů (TC, SO a CH) do jednoho společného nadregionálního programu. Toto projektové propojení bylo projednáno a schváleno v r. 2009 sRVKPP ve spolupráci s krajskými koordinátory.

Služby standardně poskytované:

- výměnný program - výměna použitého injekčního náčiní, distribuce potřebného materiálu k bezpečnějšímu užití drog.
- informační servis - o drogách, méně rizikovém užívání drog, infekčních chorobách, bezpečném sexu, o dostupných sociálních a zdravotních službách.
- poradenství - zdravotní, sociální.

- sociální práce a asistence - pomoc v komunikaci s úřady a institucemi (ohledně dokladů, dávek sociální podpory, evidence na ÚP, bydlení atd.), asistence.
- zprostředkování návazné odb. péče - K-centrum, lékaři, psycholog, psychiatr, detox, PL, TK, DC.
- v terénu na Chebsku provádí zdravotní sestra orientační testy na HIV, syfilis, žloutenku typu B a C, na Sokolovsku a Tachovsku zprostředkování testování - orientační testy na HIV a žloutenky v KC Tachov, Sokolov a na KHS tamtéž.
- základní zdravotní ošetření.
- krizová intervence.
- právní a dluhové poradenství.
- možnost výkonu trestu OPP klientů PMS.
- od ledna 2011 již není v lokalitě Cheb nabízena ženám poskytujícím komerční sexuální služby možnost komplexního venerologického vyšetření a testování z plné krve na HIV/AIDS, žloutenku typu B, C v pojezdové ambulanci Centra JANA z Domažlic, jelikož se nepodařilo zajistit službu nového lékaře ambulance.
- potravinový servis.

Provozní doba služeb standardně poskytovaných probíhá v terénních lokalitách v odpoledních a podvečerních hodinách v pracovních dnech. Ve výjimečných případech (večerní monitoring, hudební akce apod.) jsou poskytovány i večer nebo o víkendu. Týmy terénních pracovníků v regionu Cheb a Sokolov zajišťuje navíc (mimo projekt RVKPP) sociální službu Terénní programy pro ostatní cílové skupiny, ohrožené sociálním vyloučením, nebo již sociálně vyloučené. Jedná se o plnění veřejné zakázky na poskytování služeb sociální prevence v Karlovarském kraji, financovaný v rámci Individuálního projektu Karlovarského kraje v období 2009 – 2011 z ESF a z rozpočtu České republiky. Tyto služby zajišťují ostatní členové týmu. Týmy terénních pracovníků jsou 6-ti členné, z nichž 2 pracovníci jsou částečně či zcela vyčleněni na práci s UD. Služební tým na Tachovsku v prvním pololetí 2011 zajišťoval navíc (mimo projekt RVKPP) terénní programy pro ostatní cílové skupiny, ohrožené sociálním vyloučením, nebo již sociálně vyloučené. Jedná se o plnění veřejné zakázky na poskytování služeb sociální prevence v Plzeňském kraji, financovaný v rámci Individuálního projektu Plzeňského kraje v období 2010 – 2012 z ESF a rozpočtu ČR. Tým je čtyřčlenný, z nich 2 pracovníci dále provádí práci s UD.

Činnosti nad rámec běžně poskytovaných služeb:

- prezentace služeb TP v ZŠ, SOU a SŠ. Besedy o drogách.
- spolupráce s PMS. Umožnění výkonu trestu OPP klientů PMS.
- umožnění vykonávání praxe studentů/studentek na základě smlouvy s VOŠ Domažlice, VOŠ Cheb a ZČU Plzeň, Jihočeské univerzity České Budějovice, obory Sociální práce a příbuzné

Postrádáme kvalitní psychiatrickou ambulantní péči, azylové bydlení. Nedostatečná je i kapacita psychoterapeutické péče. V regionech postrádáme velké množství odborných služeb. Chybí zde zařízení, které by řešilo klienta v akutní krizi (krizové centrum s lůžky). Psycholog i psychiatr mají dlouhé čekací lhůty. Nejbližší centrum pro substituci je v Karlových Varech a v Plzni, což je pro klienty z našich regionů nedostupné. V obou krajích chybí pobytové zařízení pro krátkodobý či střednědobý pobyt. Klienti by také uvítali možnost chráněného bydlení, chybí i sociální bydlení. Postrádáme také dlouhodobou ambulantní terapii (rodinná, párová, individuální) hrazená zdravotní pojišťovnou. Pobytová léčba pro uživatele drog - matky s dětmi v Karlovarském nebo Plzeňském kraji není dostupná.

Kontaktní a poradenské služby, terénní programy:

	2010	2011
Počet klientů – uživatelů nealkoholových drog (počet jednotlivých uživatelů drog, kteří využili v daném období alespoň jednu službu programu)	592	627
– z toho mužů	312	312
– z toho injekčních uživatelů drog	409	501
– z toho se základní drogou heroin	12	11
– z toho se základní drogou pervitin	476	459
– z toho se základní drogou kokain/crack	1	0
– z toho se základní drogou kanabinoidy	71	109
– z toho se základní drogou extáze	6	14
– z toho se základní drogou těkavé látky	5	1
– z toho se základní látkou Subutex nelegálně	0	0
– z toho se základní látkou Subutex legálně	0	0

– z toho se základní látkou metadon nelegálně	14	0
– z toho se základní látkou metadon legálně	3	2
Průměrný věk klientů – uživatelů nealkoholových drog	27,1	27,5
Počet klientů – uživatelů alkoholu	12	51
Počet klientů – neuživatelů drog, kteří využili alespoň jednu službu programu	92	331

Kontaktní centra

Zhodnocení vývoje klientely, počtu klientů a výkonů:

Počet klientů se mírně zvýšil, počet kontaktů zůstal na úrovni loňského roku, což připisujeme hlavně zkvalitnění metodice a zlepšení dokumentace výkonů pro klienty. Hodně nám v tom pomohl nový evidenční systém eEquip. Počet injekčních uživatelů využívající služeb KC stoupl o 13 klientů. Dle našeho odhadu na jednoho injekčního uživatele pervitinu připadá cca 10 dalších injekčních uživatelů a uživatelé, kteří pervitin šňupou, mohou několika násobně převyšovat počet injekčních uživatelů. Větší nárůst nebo pokles uživatelů drog podle jejich druhů jsme nezaznamenali. Pokles prvokontaktů jsme zaznamenali v důsledku poklesu činnosti klientů, vykonávající OPP (více přinášeli použité jehly a méně vodili potencionální klienty) - stálá návštěvnost uživatelů drog však zůstává. Počet vydaných injekčních setů klesl cca o 15%, ale na tachovský region je to stále vysoké číslo a je nutné ještě připočítat výměny v TP. Počet výměn pomáhají udržet klienti vykonávající v KC OPP a nosí použité injekční stříkačky, za které jsou jim upisovány hodiny z trestu. Stále chodí měnit více klientů, kteří mění jen pro sebe (do 10ks injekčních stříkaček). V našem regionu stále převažuje uzavřená drogová scéna, i přes dlouholetou práci s klienty v terénu i na KC s důrazem na vytvoření pocitu důvěry. Průměrný počet setů na jednu výměnu činil v roce 2010 70ks, letos se toto číslo drasticky změnilo, je to cca 30ks na jednu výměnu. Výměny injekčního materiálu se dají rozdělit na výměny do deseti kusů a pak výměny řádově ve stovkách setů. Hygienický servis v r. 2011 byl na úrovni roku 2010. Klienti při sprchování obdrží ruční a sprchový šampon a mohou si vzít dle potřeby second handové oblečení, které ve skromném množství nabízíme na KC. Využití potravinového servisu stoupl zhruba o 20% za srovnatelné období loňského roku. Je to díky tomu, že k nabízeným polévkám dostávají klienti i pečivo, které dostáváme každé ráno od pekárny v Tachově jako sponzorský dar. Počet klientů využívající potravinový servis se takřka zdvojnásobil. Asistenční službu na úradech využilo dvakrát více klientů než v r. 2010, ale klienty se snažíme i přes to zplnomocňovat. Zdravotní ošetření je na loňské úrovni, jedná se o ošetření malých ran odřenin a abscesů. Větší zranění klientů jsou ošetřována u lékařů. Krizová intervence byla využita dvěma klienty. Službu KI nabízíme však i v rámci Traumatologického plánu Plzeňského kraje. Tři klienti byli od nás doporučeni do léčebného zařízení. Je to podobné číslo jako loni ale nemáme zpětnou vazbu, jak byli klienti v léčbě úspěšní. Klesl počet výkonů u individuálního poradenství - jedná se o klienty UD, kteří se rozhodli pro abstinenci a využili program prevence relapsu. Také docházejí rodiče UD. Skupinové poradenství v daném období probíhalo, rozjela se svépomocná skupina Anonymních Gamblerů při KC. Počet otestovaných klientů na přítomnost viru HIV se zvýšil, klienti se již testují i na přítomnost příjice, VHC a VHB. Tyto testy jsme sehnali v druhém pololetí r. 2010. O těhotenské testy je velký zájem, klientky UD si hlídají, aby neotěhotněly v průběhu drogové kariéry. Intervence po telefonu zůstává na stejné úrovni jako v roce 2010.

Programy primární prevence (mimo škol a školských zařízení)

Název projektu/progr. amu	Realizátor programu (pracoviště)	Cílová skupina	Charakteristika aktivit	Počet akcí/osob	Typ PP dle standardů	Všeobecná/Selektivní/Indik.PP	Certifikát odb.způs. udělen (typ sl. a do...)
Primární prevence	POINT14, Husova 14, Plzeň	Žákyně 6.tříd ZŠ, žáci 9.tříd ZŠ, 1.a2. ročníky SŠ a SOU	viz. výše	109 besed, 2129 kontaktů	Primární prevence v rámci školní docházky	Všeobecná/s elektivní	31. 12. 2012
Nízkoprahový klub	POINT14, Husova 14, Plzeň	mladiství 15-18 let, mladiství doporučování soc.prac. (OSPOD)	viz. výše	46 setkání, 69 klientů	Primární prevence mimo rámec šk.docházky	Indikovaná	31. 12. 2011
P-centrum, středisko primární prevence	CPPT, o.p.s.	- Třídní kolektivy 2.stupně ZŠ a SŠ; - Třídní kolektivy ze zvýšenou možností	Předchází vzniku a rozvoji rizik. chování s důrazem na	SPP:247 osob s nimi 853 kontaktů;	Programy specifické PP poskytované	PP všeobecná, selektivní i indikovaná	58/10/CA, platnost do 31. 12. 2014

		<p>výskytu riz. chování;</p> <ul style="list-style-type: none"> - Děti a dospívající se zvýšenou mírou riz. chování; - Pedagogové a pedagog. pracovníci; - rodiče 	<p>užívání návyk. látek a problémy s tím spojenými. Předat a rozvíjet znalosti, sociální dovednosti a postoje dospívajících tak, aby se mohli rozhodovat vzhledem ke svým potřebám, možnostem a prosazovat zdravě své zájmy a potřeby v rámci rodiny, školy, vrstevnické skupiny a širší komunity.</p> <p>V případě rozvoje rizik. chování podporovat a motivovat k méně rizik. životnímu stylu.</p> <p>Poskytovat kontakty návazné či jiné odborné péče.</p> <p>Aktivně zapojovat pedagogy a rodiče do preventivních aktivit.</p> <p>Poskytovat metodickou pomoc a posilovat kompetence pedagogů.</p> <p>Předávat potřebné informace a vzdělávat veřejnost v oblasti prevence.</p> <p>Podílet se na primárně preventivních aktivitách v regionu.</p>	<p>IPP: 41 osob a 169 kontaktů;</p> <p>Infor.servis: 112 kontaktů</p> <p>VPP: 2.461 osob s nimi 4.284 kontaktů</p>	<p>v rámci školní docházky;</p> <p>Vzdělávací programy v oblasti specifické PP;</p> <p>Programy včasné intervence</p>		<p>56/09/CE Platnost do 31. 12. 2012</p> <p>55/09/CE platnost do 31. 12. 2012</p>
Dlouhodobý program primární prevence	Kotec, o.s.	Žáci ZŠ 6. – 9. tříd	Dlouhodobý průběžný program	359 žáků	Všeobecná primární prevence	PP všeobecná	-
Dlouhodobý program primární prevence	Kotec, o.s.	Žáci ZŠ 6. – 9. tříd	Dlouhodobý průběžný program	359 žáků	Všeobecná primární prevence	PP všeobecná	-

Služby v oblasti snižování rizik

Název projektu/ programu	Realizátor	Cílová skupina	Počet osob, kt. služby využily v r. 2011/z toho UD	Počet kontaktů ⁷ v r. 2011	Počet výměn ⁸ v r. 2011	Počet vydaných inj. stř. v r. 2011	Územní působnost, spádovost	Certifikát odb. způs. udělen (typ sl. a do..)
Kontaktní a denní centrum	POINT14, Husova 14, Plzeň	Os.experiment. s NL, problémoví uživatelé NL, závislí na NL, rodinní příslušníci, partneři,...	353, z toho UD 260	3089	-	4762	Plzeň - město	18. 1. 2014
Terénní program	POINT14, Husova 14, Plzeň	Os.experiment. s NL, problémoví uživatelé NL, závislí na NL	320	2540	-	-	Plzeň - město	13. 12. 2012
Terénní program- věznice Drahonice	POINT14, Husova 14, Plzeň	Osoby ve výkonu trestu	42	-	-	-	Drahonice	31. 12. 2012
Drogové poradenství ve věznici	CPPT, o.p.s.	Osoby ve výkonu vazby a výkonu trestu spojené s užíváním návykových látek	33	638	-	-	Plzeňský kraj	Nejedná se o certifikační službu
K-centrum	CPPT, o.p.s.	Osoby starší 15 let, které v důsledku užívání NL potřebují odborné informace, poradenství a jiné sociální a zdravotní služby; Poradenství je určeno i rodinným příslušníkům a jiným blízkým osobám UNL	689/407	7175	3106	81274	Plzeňský kraj	KC 108/2009 10. 8. 2012
Terénní program	CPPT, o.p.s.	Uživatelé NL, osoby ohrožené užíváním NL a jejich rodiny, blízcí	44/36	165	33	1669	Plzeňský kraj	TP 111/2009 11. 8. 2012
Agentura terénní sociální práce	Ulice – Agentura sociální práce, o.s.	Uživatelé drog, os. komerčně zneužívané, etnické menšiny	423/297	4487 všech/ 3333 drog	3151	84021	Plzeň, Rokycany	terénní programy 27. 8. 2012
Kontaktní centrum Tachov	Kotec, o.s.	Riziková a problémová UD	104	2727	86	2489	Tachovsko	25. 10. 2013
Terénní programy Tachovsko	Kotec, o.s.	Riziková a problémová UD	54	398	37	6871	ORP Tachov, Stříbro, Planá	27. 10. 2012

⁷Kontakt: každá návštěva, při které dochází k interakci mezi klientem a pracovníkem programu (tzn. poskytnutí určité služby, informace nebo poradenství-včetně skupinového. Příjem telefonického hovoru není kontakt.

⁸Výměna: kontakt, při kterém dochází k výměně (příp. jen odevzdání či výdeji) jedné nebo více injekčních jehel.

Služby v oblasti léčby a resocializace

Název projektu/programu	Realizátor	Typ služby	Cílová skupina	Kapacita/rok	Počet osob, kt. služby zař. využily v r. 2011	Počet nově evid. žádostí o léčbu v r. 2011	Územní působn., spádovost	Certifikát odb. způs. udělen do...
Chráněné bydlení	POINT14, Husova 14, Plzeň	Chráněné bydlení	Muži ve věku 18 - 55 let	8	17	-	ČR	31. 1. 2016
Následná péče	POINT14, Husova 14, Plzeň	Služby násl. péče	Muži ve věku 18-55 let, ženy 18-55 let	5 klientů denně	28	-	ČR	31. 1. 2016
Terapeutická komunita Vršiček	SKP Plzeň	Terapeutická komunita	Os.závislé na návykových látkách	8 lůžek / den	21	13	ČR	rezidenční péče v terapeutických komunitách, do 28. 8. 2012
Pracovní a sociální agentura	SKP Plzeň	Sociální rehabilitace	Os.po léčbě v terapeut. komunitě nezaměstnatelné na běžném trhu práce	14	36	14	ČR, nejčastěji s přechodným pobytem v Plzni	necertifikovaná služba
Program Následné péče vč. chráněného bydlení	CPPT, o.p.s.	Ambulantní i pobytová služba	Osoby min. 3 měsíce abstinující, rodiče, partneři a blízké osoby	Pobytová část: 10 lůžek Ambulantní část: 40/rok	101/1107 kontaktů	Všechny evidované žádosti byly v roce 2011 pokryty	Celostátní	ADP 109/2009 28. 7. 2012
Substituce Ulice	Ulice-Agentura sociální práce, o.s.	Odborné sociální poradenství	UD	40	48	45	Plzeňský kraj	4. 1. 2015

Počet zařízení podle typu služeb v kraji v r. 2010 – viz přehled projektů v kapitole 5.21

Obec	Organizace poskytující primární prevenci	Nízoprahová zařízení	Terapeutické komunity	Substituční léčba	Doléčovací centra
Plzeňský kraj	POINT14	POINT14	SKP Plzeň	Ulice, o.s.	POINT14
	CPPT, o.p.s.	CPPT, o.p.s.			CPPT, o.p.s.
	KOTEC, o.s.	KOTEC, o.s.			
		Ulice, o.s.			
Kraj celkem	3	4	1	1	2

5.16 DALŠÍ ÚDAJE – ORGANIZACE

Společnost: Centrum protidrogové prevence a terapie, o.p.s.
Celé jméno: Mgr. Markéta Zabloudilová, DiS.
Funkce: projektová managerka/ředitelka CPPT, o.p.s.
Adresa (zam.): Havířská 11, 301 00 Plzeň
Zaměstnání: 377 421 034
Mobilní: 605 518 616
Fax (zam.): 377 421 034
E-mail: zabloudilova@cppt.cz
Webová stránka: <http://www.cppt.cz>
Projekty: P-centrum, Terénní program, Kontaktní centrum, drogové poradenství ve věznici, Program následné péče, Ambulantní doléčovací program

Společnost: Kotec, o.s.
Celé jméno: Ing. Jiří Hort, Ph.D.
Funkce: výkonný ředitel
Adresa (zam.): K. H. Borovského 521, 347 01 Tachov
Mobilní: 608 656 537
E-mail: reditel@kotec.cz
Projekty: K-centrum, Terénní program

Společnost: Středisko křesťanské pomoci Plzeň
Celé jméno: Mgr. Marek Novotný
Funkce: ředitel
Adresa (zam.): Husova 14, 301 00 Plzeň
Zaměstnání: 377 235 526
Mobilní: 777 785 461
E-mail: office@skp-plzen.cz
Webová stránka: <http://www.skp-plzen.cz>
Projekty: Terapeutická komunita Vršíček, Pracovní a sociální agentura

Společnost: POINT14
Celé jméno: Karel Nyerges
Funkce: ředitel
Adresa (zam.): Husova 14, 301 24 Plzeň
Zaměstnání: 377 235 526
Mobilní: 777 662 222
E-mail: office@point14.cz
Webová stránka: <http://www.point14.cz>
Projekty: Kontaktní a denní centrum, Terénní program, Chráněné bydlení, Následná péče, Primární prevence, Nízkoprahový klub, Email help, Krizový telefon Save me

Společnost: Ulice - Agentura sociální práce, o.s.
Celé jméno: Mgr. Martin Parula
Funkce: výkonný ředitel
Adresa (zam.): Úslavská 31, 326 00 Plzeň
Zaměstnání: 377 320 352
Mobilní: 728 243 690
E-mail: martin.parula@ulice-plzen.com
Projekty: Agentura sociální práce, Substituční centrum Plzeň

Link na internetovou prezentaci kraje, věnovanou drogám
<http://www.plzensky-kraj.cz/article.asp?sec=2052>

5.17 DALŠÍ ÚDAJE – TABULKY ČR, POROVNÁNÍ KRAJŮ

Odhad počtu problémových uživatelů drog v ČR v roce 2010 podle krajů ČR (Zdroj: Výroční zpráva o stavu ve věcech drog v České republice v roce 2010, Národní monitorovací středisko pro drogy a drogové závislosti, 2010)

Kaj	Celkový počet PUD	Počet uživatelů opiátů			Počet uživatelů pervitinu	Počet IUD
		Heroin	Subutex®	Celkem		
Hl. m. Praha	11 350	2 900	4 050	6 950	4 400	11 350
Středočeský	2 150	150	450	600	1 600	2 150
Jihočeský	1 400	50	150	200	1 200	1 400
Plzeňský	2 000	650	50	700	1 300	1 900
Karlovarský	900	50	< 50	50	850	800
Ústecký	4 900	850	200	1 050	3 850	4 900
Liberecký	2 650	< 50	< 50	< 50	2 600	2 400
Královéhradecký	950	50	50	100	850	950
Pardubický	400	50	< 50	50	350	400
Vysočina	600	< 50	< 50	50	550	550
Jihomoravský	3 900	850	< 50	850	3 100	3 700
Olomoucký	3 300	150	< 50	150	3 100	2 850
Zlínský	2 350	50	< 50	50	2 300	2 050
Moravskoslezský	2 350	200	< 50	200	2 150	1 800
Celkem ČR	39 200	6 000	5 000	11 000	28 200	37 200

V Plzeňském kraji je odhadováno 2000 problémových uživatelů drog, což náš kraj na celorepublikové úrovni řadí na šestou pozici s nejnižším počtem problémových uživatelů drog.

Míra prevalence užívání dané drogy ve studii – Vybrané aspekty drogové problematiky z pohledu občanů ČR 2010, v % (Zdroj: Institut pro kriminologii a sociální prevenci, 2010)

Prevalence	Typ drogy	Pohlaví		Vybrané věk. skupiny				Celkem		
		Muži (859os.)	Ženy (890os.)	15 – 24 (271os.)	15 – 34 (674os.)	15 – 64 (1.749os.)				
Celoživotní prevalence	Tabák	78,2	59,9	71,2	72,3	68,9				
	Alkohol	95,2	93,3	90,8	93,8	94,2				
	Marihuana, hašiš	29,8	17,3	40,2	38,9	23,4				
	Extáze	8,5	6,0	16,6	14,7	7,2				
	Amfetaminy, pervitin	4,0	2,9	6,6	5,9	3,4				
	Kokain	2,3	0,9	1,5	1,9	1,6				
	Heroin	1,9	0,4	1,8	1,8	1,1				
	LSD „krystal, trip, papír“	3,3	1,9	5,2	4,7	2,6				
	Halucinogenní houby	6,8	4,2	11,8	9,2	5,4				
Prevalence v posledních 12 měsících	Tabák	55,8	37,8	57,6	52,5	46,6				
	Alkohol	90,6	85,4	84,9	89,3	87,9				
	Marihuana, hašiš	13,6	5,8	25,1	20,3	9,7				
	Extáze	2,8	1,6	6,6	3,9	2,2				
	Amfetaminy, pervitin	0,9	0,8	2,6	1,6	0,9				
	Kokain	0,6	0,2	0,0	0,4	0,4				
	Heroin	0,5	0,1	0,4	0,3	0,3				
	LSD „krystal, trip, papír“	0,7	0,2	1,5	0,9	0,5				
	Halucinogenní houby	1,3	0,6	3,0	1,9	0,9				
Prevalence v posledních 30 dnech	Tabák	48,4	32,5	46,5	43,8	40,3				
	Alkohol	74,7	57,5	60,5	67,1	66,0				
	Marihuana, hašiš	6,6	2,4	12,5	9,2	4,5				
	Extáze	1,2	0,3	3,0	1,3	0,7				
	Amfetaminy, pervitin	0,1	0,3	1,1	0,4	0,2				
	Kokain	0,2	0,1	0,0	0,3	0,2				
	Heroin	0,2	0,1	0,0	0,1	0,2				
	LSD „krystal, trip, papír“	0,1	0,0	0,0	0,1	0,1				
	Halucinogenní houby	0,2	0,2	0,4	0,3	0,2				

Z výše uvedené tabulky vyplývá, že se v České republice u všech věkových skupin tabák a alkohol drží na první pozici v prevalenci ve všech časových úsecích.

Počet drogových trestných činů a osoby stíhané za drogové trestné činy podle krajů - 2011

Kraj	Drogové trestné činy			Osoby stíhané pro drogové trestné činy		
	počet	podíl	Rel./100 tis. osob ve věku 15 – 64 let	počet	podíl	Rel./100 tis. osob ve věku 15 – 64 let
Hl. m. Praha	731	23,0%	82,1	377	15,5%	42,3
Středočeský	425	13,4%	48,3	379	15,6%	43,1
Jihočeský	206	6,5%	46,0	155	6,4%	34,6
Plzeňský	133	4,2%	33,2	91	3,7%	22,7
Karlovarský	146	4,6%	66,7	98	4,0%	44,8
Ústecký	281	8,8%	47,4	277	11,4%	46,7
Liberecký	139	4,4%	44,8	118	4,8%	38,0
Královéhradecký	136	4,3%	35,4	95	3,9%	24,7
Pardubický	67	2,1%	18,6	63	2,6%	17,5
Vysočina	173	5,4%	48,2	129	5,3%	35,9
Jihomoravský	236	7,4%	29,2	191	7,8%	23,7
Olomoucký	124	3,9%	27,6	136	5,6%	30,2
Zlínský	137	4,3%	33,1	109	4,5%	26,4
Moravskoslezský	245	7,7%	27,9	219	9,0%	24,9
Celkem ČR	3.179	100,0%	43,0	2.437	100,0%	33,0

Plzeňský kraj obsadil druhou pozici a to jak v počtu drogových trestných činů, tak i v počtu osob stíhaných pro drogové trestné činy.

Drogové přestupky v roce 2010 podle krajů a věku (Zdroj: Národní monitorovací středisko pro drogy a drogové závislosti, 2011).

Kraj	Věk do 18 l.	nad 18 l.	Drogy (§30 l/j)	Rostliny obsahující omamnou a psychotropní látku (§30 l/k)	Celkem osob
Hl. m. Praha	4	118	120	2	122
Středočeský	28	188	208	8	216
Jihočeský	5	38	35	8	43
Plzeňský	10	68	72	6	78
Karlovarský	7	47	54	0	54
Ústecký	27	71	95	3	98
Liberecký	4	68	68	4	72
Královéhradecký	20	33	34	19	53
Pardubický	9	18	27	0	27
Vysočina	3	29	31	1	32
Jihomoravský	14	65	76	3	79
Olomoucký	12	42	52	2	54
Zlínský	8	29	31	6	37
Moravskoslezský	6	50	53	3	56
Celkem ČR	157	864	956	65	1 021

V roce 2010 bylo v celé ČR evidováno 1 021 přestupků držení drogy nebo pěstování rostliny obsahující omamnou nebo psychotropní látku v malém množství pro vlastní potřebu. Nejčastěji se jednalo o držení drogy (94 %) a především o zletilé osoby (85 %), jen 6 % přestupků se týkalo pěstování rostlin obsahujících omamnou nebo psychotropní látku.

Konzumace alkoholu mezi studenty (v%) (Zdroj: Evropská školní studie o alkoholu a jiných drogách (ESPAD) – Výsledky průzkumu v České republice v roce 2007, Úřad vlády ČR, 2009).

Kraj	Alkohol 5 a vícekrát v posledních 30 dnech	Nadměrné pití 3 a vícekrát v posledních 30 dnech	Opilost 3 a vícekrát v posledních 30 dnech
Hl. m. Praha	31,5	19,0	1,9
Středočeský	30,6	23,6	5,4
Jihočeský	26,1	23,3	4,7
Plzeňský	26,5	21,0	2,9
Karlovarský	19,3	18,7	2,9
Ústecký	21,0	21,3	3,8
Liberecký	25,4	19,2	3,7
Královéhradecký	24,2	17,8	1,8
Pardubický	23,2	15,7	2,7
Vysočina	24,7	19,9	3,0

Jihomoravský	25,8	19,6	4,6
Olomoucký	22,0	20,8	5,3
Zlínský	20,4	20,2	2,5
Moravskoslezský	16,0	12,3	3,6

Kouření tabáku mezi studenty podle krajů ČR (v%) (Zdroj: Evropská školní studie o alkoholu a jiných drogách (ESPAD) – Výsledky průzkumu v České republice v roce 2007, Úřad vlády ČR, 2009).

Kraj	Denní kuřáci	Silní kuřáci
Hl. m. Praha	24,2	8,1
Středočeský	24,1	6,6
Jihočeský	22,5	6,6
Plzeňský	22,7	6,4
Karlovarský	30,5	8,1
Ústecký	29,0	11,1
Liberecký	25,1	8,6
Královéhradecký	19,2	3,9
Pardubický	23,1	6,5
Vysočina	22,1	5,9
Jihomoravský	24,0	8,9
Olomoucký	26,3	10,7
Zlínský	22,4	6,1
Moravskoslezský	21,4	5,7

Z výše uvedených tabulek vyplývá, že konzumace alkoholu a kouření tabáku mezi studenty je v Plzeňském kraji silně nadprůměrné.

Prevalence užití konopných látek podle krajů (v%) (Zdroj: Evropská školní studie o alkoholu a jiných drogách (ESPAD) – Výsledky průzkumu v České republice v roce 2007, Úřad vlády ČR, 2009).

Kraj	Celoživotní prevalence	Prevalence v posledních 12 měsících	Opakované užití (více než 5krát v posledních 12 měsících)	Prevalence v posledních 30 dnech
Hl. m. Praha	47,8	39,6	16,7	19,4
Středočeský	45,5	36,5	11,9	16,1
Jihočeský	38,7	29,9	10,5	15,6
Plzeňský	42,4	34,8	14,3	16,8
Karlovarský	48,4	37,3	15,5	20,8
Ústecký	53,2	38,6	20,9	21,9
Liberecký	41,7	32,5	15,8	18,8
Královéhradecký	45,3	36,8	13,7	17,3
Pardubický	45,2	33,6	14,5	16,0
Vysočina	38,8	29,2	10,2	11,8
Jihomoravský	42,7	32,4	13,6	18,3
Olomoucký	44,8	34,4	16,3	20,9
Zlínský	43,1	34,9	14,9	17,2
Moravskoslezský	38,1	30,8	12,6	16,9

Plzeňský kraj je průměrný v celorepublikové úrovni, co se týká prevalence užití konopných látek.

Virová hepatitida typu B a C podle krajů ČR (Zdroj: Výroční zpráva České republiky – 2011: Incidence, prevalence, zdravotní dopady a trendy léčených uživatelů drog, Hygienická stanice hl. m. Prahy).

Kraj	akutní hepatitida typu B		chronická hepatitida typu B		akutní hepatitida typu C		chronická hepatitida typu C	
	celkem	injekční narkomani	celkem	injekční narkomani	celkem	injekční narkomani	celkem	injekční narkomani
Vysočina	29	11	6	2	2	*	26	15
Královéhradecký	13	1	3	*	3	2	26	14
Moravskoslezský	47	10	18	1	10	7	75	32
Jihomoravský	26	10	3	*	6	1	55	36
Zlínský	2	*	6	*	1	*	21	10
Liberecký	13	4	18	*	4	1	36	17

Karlovarský	9	1	2	1	2	2	8	6
Plzeňský	16	3	1	1	4	3	15	8
Olomoucký	5	3	3	*	1	*	16	5
Středočeský	6	3	18	3	28	15	79	56
Pardubický	14	5	7	*	4	3	14	4
Praha	3	1	37	14	14	7	165	100
Ústecký	7	2	24	6	18	15	127	100
Jihočeský	2	*	13	1	1	1	48	42
Celkem	192	54	159	29	101	57	711	445

Plzeňský kraj zaujímá průměrné postavení v počtu nemocných virovou hepatitidou typu B a C.

HIV infekce v České republice podle kraje – bydliště v době první diagnózy HIV (jen občané ČR a cizinci s trvalým pobytem).

Kraj	Nárůst v roce 2011	Kraj	Nárůst v roce 2011
Praha	76	Královéhradecký	1
Středočeský	17	Pardubický	2
Jihočeský	5	Vysočina	1
Plzeňský	12	Olomoucký	4
Karlovarský	3	Zlínský	3
Ústecký	8	Jihomoravský	9
Liberecký	3	Moravskoslezský	9

6 PREVENCE SOCIÁLNĚ PATOLOGICKÝCH JEVŮ, ENVIRONMENTÁLNÍ A MULTIKULTURNÍ VÝCHOVA, VZDĚLÁVÁNÍ CIZINCŮ A PŘÍSLUŠNÍKŮ NÁRODNOSTNÍCH MENŠIN

6.1 PREVENCE SOCIÁLNĚ PATOLOGICKÝCH JEVŮ

Na základě usnesení RPK č. 3668/11 ze dne 21. 4. 2011 a ZPK č. 806/11 ze dne 9. 6. 2011 bylo schváleno rozdělení finančních prostředků v rámci programu „**Podpora preventivních aktivit a výchovy k toleranci v roce 2011**“. Program byl podpořen částkou 400 tisíc Kč. Bylo posuzováno celkem 61 žádostí o dotaci. Tu obdrželo 35 žadatelů.

MŠMT vyhlásilo dotační program na realizaci aktivit v oblasti prevence rizikového chování v období 2010–2012. Dotaci pro kalendářní rok 2011 obdrželo 5 žadatelů s působností v Plzeňském kraji v celkové výši 896 000 Kč (do částky nejsou započítány projekty žadatelů s nadregionální působností).

V Plzeňském kraji je realizován projekt „**KOTVA: Systém dalšího vzdělávání pedagogických pracovníků v primární prevenci rizikového chování**“ od r. 2009. Projekt je realizován Centrem protidrogové prevence a terapie, o. p. s. Cílem projektu je přispět ke zkvalitnění systému, zvýšení dostupnosti a atraktivity nabídky dalšího vzdělávání pedagogických pracovníků (jednotlivců a pedagogických týmů) v primární prevenci v Plzeňském kraji. Specifickým cílem projektu je vzdělávat pedagogy v oblasti primární prevence sociálně patologických jevů (rizikového chování). V rámci tohoto projektu probíhá Specializační kurz prevence sociálně patologických jevů, který splňuje Standardy studia k výkonu specializovaných činností – prevence sociálně patologických jevů podle § 9 c) vyhlášky č. 317/2005 Sb. a je akreditován MŠMT. Bližší informace najdete na www.kotva.cppt.cz.

6.2 Pedagogicko psychologická poradna Plzeň (dále jen PPP)

PPP Plzeň realizuje projekt „**KPZ – Komplexní zajištění primárně preventivních a intervenčních aktivit na MŠ, ZŠ, SŠ**“ od r. 2009. Hlavním cílem projektu je:

- napomoci sociálně znevýhodněným jedincům k inkluzi v běžných třídách,
- vytipovat děti a mládež, které by mohly selhávat ve školním prostředí,
- ukázat pedagogům správné postupy a metody pro práci s nimi,

- prací s celými skupinami a třídními kolektivy napomoci k včasné adaptaci dětí ve školním kolektivu,
- podporovat pocity sounáležitosti, bezpečí, ochotu pomáhat, spolupracovat, řešit konflikty, respektovat ostatní, potlačit projevy rasismu, xenofobie vůči minoritám,
- pracovat s dětmi se SPUCH, předcházet příčinám a mírnit negativní projevy poruch.

Realizace preventivních a intervenčních programů za rok 2010: Realizováno bylo 1478 výjezdů, celkem bylo podpořeno 25 488 žáků z toho 3567 žáků integrovaných.

Diagnostika sociálního klimatu třídy s následným intervenčním programem – práce s nepřízpůsobivými jedinci, ovlivnění sociálního klimatu ve třídě. Cílem je nastartovat procesy dovolující dobrému jádru kolektivu prosadit se a záměrně ovlivňovat dění ve třídě. **Proběhlo 299 programů ve 154 třídách, bylo podpořeno celkem 5335 žáků, z toho 871 žáků integrovaných.**

Preventivní programy – prevence rizikových forem chování, zlepšování sociálních dovedností žáků, zkvalitňování sociálního klimatu třídy (jako podpora inkluze sociálně znevýhodněných jedinců a prevence rizikových forem chování u této skupiny). **Proběhlo 2859 programů, bylo podpořeno celkem žáků 16753, z toho 2338 žáků integrovaných.**

Adaptační programy – seznámení s budoucími spolužáky, pedagogickým sborem i klimatem školy. Cílem práce s nově vzniklým kolektivem je vytvořit kvalitní jádro třídy a tím posílit zdravý vývoj skupinové dynamiky. **Proběhlo 119 programů, bylo podpořeno celkem 2439 žáků, z toho 269 žáků integrovaných.**

Peer program – cílem programu je s pomocí žákovských mediátorů (peer aktivistů) vytvořit síť pomoci těm, kteří mají problémy se zařazením do školního kolektivu, dětem, které se neumějí účinně bránit tlaku vrstevníků a které považujeme za nejohroženější skupinu z hlediska zneužívání návykových látek a narůstajících případů šikany. Byly vytvořeny dvě pracovní skupiny, jejichž členové působí na svých kmenových školách od jara školního roku 2010/2011. Celkový počet zapojených žáků je 27. **Bylo podpořeno 266 žáků, z toho 35 žáků integrovaných, proběhlo 24 setkání.**

Skupina pro nadané děti – je určena pro děti s nadprůměrným a vysoce nadprůměrným intelektem, které mají poruchy učení a chování, případně obtíže v sociálním kontaktu s vrstevníky. Věkové rozmezí: MŠ a 1. stupeň ZŠ. **Bylo podpořeno celkem 9 integrovaných žáků.**

Růstové skupiny – práce s problémovými jedinci – na základě preventivních a intervenčních programů ve školách jsou problémovým jedincům nabízeny specifické skupiny nebo individuální specifická pomoc realizovaná metodikou prevence, případně dalšími externími pracovníky v odpoledních hodinách. Tyto skupiny jsou zaměřeny na nácvik sociálních dovedností, primární a sekundární prevenci sociálně patologických jevů, práci s nadanými dětmi, artefietiku, nácvik relaxačních technik, korekci symptomů ADHD (porucha pozornosti s hyperaktivitou) apod. **Bylo podpořeno celkem 24 žáků integrovaných ve 3 růstových skupinách, proběhlo 21 setkání.**

Putovní tábor – výjezd pro žáky druhého stupně s problémovým chováním vytipovaných v průběhu školního roku z preventivních a intervenčních programů. Prioritou náplně programu byly činnosti specificky zaměřené na podporu osobnostního rozvoje dětí, nácvik sociálních dovedností. **Bylo podpořeno celkem 12 integrovaných žáků.**

Zážitkový den – jednodenní kurzy v přírodě pro 5. – 9. třídy ZŠ zaměřené na nejružnější témata (uzavření třídní historie, příprava na nový kolektiv, rozvoj třídní sounáležitosti a zdravého sebeprosazení, reflexe). **Proběhlo 7 programů, bylo podpořeno celkem 221 žáků, z toho 141 žáků integrovaných.**

Skupina zaměřená na nácvik grafomotoriky – je určena rodičům a jejich dětem předškolního věku, které byly vytipovány na základě diagnostiky PPP jako děti potenciálně selhávající ve školním prostředí, především z důvodů pracovní, sociální a percepční nevyzrálosti či nedostatečně rozvinuté grafomotoriky. **Bylo podpořeno 5 dětí v 8 setkáních.**

Semináře pro pedagogy – proběhlo 9 seminářů k šikaně a kybershikaně pro celé pedagogické sbory. **Bylo podpořeno celkem 192 učitelů.**

Školní metodikové prevence (ŠMP)

	SŠ	ZŠ	spec. ZŠ
Celkový počet ŠMP	56	146	16
Nejčastější vyučovací povinnost ŠMP	21	22	22
Působnost ve funkci (průměr) let	4,5	5	4
Specializační kurz absolvovalo ŠMP	11	15	3
Specializační kurz studuje ŠMP	5	21	2

Pozn.: Data jsou získána z KEVISu ke dni 21. 11. 2011.

Na středních školách v Plzeňském kraji působí 56 školních metodiků prevence (dále jen ŠMP). Nejčastější vyučovací povinnost ŠMP je 21 hodin. ŠMP působí ve funkci v průměru 4,5 roku. Specializační kurz pro školní metodiky prevence absolvovalo 11 ŠMP, v současné době kurz studuje 5 ŠMP.

Na základních školách v Plzeňském kraji působí 146 ŠMP. Nejčastější vyučovací povinnost ŠMP je 22 hodin. ŠMP působí ve funkci v průměru 5 let. Specializační kurz pro školní metodiky prevence absolvovalo 15 ŠMP, v současné době kurz studuje 21 ŠMP.

Na základních školách pro děti, žáky a studenty se speciálními vzdělávacími potřebami v Plzeňském kraji působí 16 ŠMP. Nejčastější vyučovací povinnost ŠMP je 22 hodin. ŠMP působí ve funkci v průměru 4 roky. Specializační kurz pro školní metodiky prevence absolvovali 3 ŠMP, v současné době kurz studují 2 ŠMP.

ŠMP využívají k zajištění primární prevence na škole nabídek institucí a většinou vytvářejí i vlastní projekt, který je realizován pedagogickými pracovníky školy. Některé školy (zvláště s menším počtem žáků) nemají funkci ŠMP zřízenou. Školy mají zpravidla primární prevenci zapracovanou i do školních vzdělávacích programů.

Školy nejčastěji spolupracují s:

- Pedagogicko-psychologickou poradnou, Plzeň, Částkova 78,
- Policií ČR a městskou policií,
- speciálně pedagogickými centry a středisky výchovné péče,
- městskými a obecními úřady, OSPOD.

Školy také využívají nabídek Centra protidrogové prevence a terapie, o.p.s., Člověka v tísní, POINT 14, SOS Archa, Kotce, Centra lékařské prevence, Ulice – Agentury sociální práce, o.s., Bílého kruhu bezpečí, Zdravotního ústavu, Pontonu, občanského sdružení, Ledovce, o.s., Probační a mediační služby, STOP PPP a dalších organizací.

Výhody v práci ŠMP:

- znalost prostředí školy, žáků a studentů umožňuje cílené zaměření prevence na jejich potřeby, lepší spolupráci s třídními učiteli a dalšími pedagogickými pracovníky školy, koordinaci činností ve škole,
- pestrá nabídka programů a aktivit organizací působících v oblasti primární prevence, zejména dobrá spolupráce s Policií ČR, PPP, OSPOD (problémem může být rozpoznání kvalitních projektů),
- schůzky s oblastními metodiky prevence – možnost výměny informací mezi ŠMP, získání aktuálních informací apod., dobrá spolupráce s PPP.

Nevýhody v práci ŠMP:

- nedostatečné finanční prostředky na odměnu ŠMP i na úhradu programů primární prevence,
- složitost a časová náročnost administrativních úkonů nejen při zpracování žádosti o grant.

Nezbytností je opora v zákoně, která by zvýšila pozici ŠMP ve škole, snížení úvazku ŠMP jako u výchovných poradců (dále jen VP), aby měl dostatek času na svou práci i další studium. Důležité je také zajištění finančních prostředků z grantů (zvýšení informovanosti o vyhlašovaných grantových programech) a rozšíření nabídky bezplatných preventivních programů i programů dalšího vzdělávání pro ŠMP, dále zřízení funkce školního psychologa či školního speciálního pedagoga či přítomnost jiného odborníka ve škole.

6.3 PREVENCE SOCIÁLNĚ PATOLOGICKÝCH JEVŮ

V hodnoceném období se podařilo:

Zajistit fungující síť metodiků prevence PPP a poskytování služeb školám a školským zařízením na území celého kraje díky projektu PPP Plzeň s názvem „**KPZ – Komplexní zajištění primárně preventivních a intervenčních aktivit na MŠ, ZŠ, SŠ**“.

Zapojit se do projektu Plzeňského kraje eBezpečnost, jehož cílem je proškolení pedagogických sborů základních a středních škol v Plzeňském kraji v problematice kyberšikany.

Vyhlásit dotační program Plzeňského kraje „Podpora preventivních aktivit a výchovy k toleranci v roce 2011“ a podpořit ho částkou 400 000 Kč.

Představit fungující systém primární prevence v Plzeňském kraji na setkáních zástupců krajů a MŠMT.

V následujícím období je třeba:

Zachovat síť metodiků prevence PPP a poskytování služeb školám a školským zařízením na území celého kraje i po ukončení projektu PPP Plzeň s názvem „**KPZ – Komplexní zajištění primárně preventivních a intervenčních aktivit na MŠ, ZŠ, SŠ**“.

Dokončit proškolení pedagogických sborů základních a středních škol i dalších pracovníků pracujících s dětmi a mládeží v Plzeňském kraji v problematice kyberšikany (projekty Plzeňského kraje eBezpečnost, Bezpečně s počítačem).

Vyhlásit dotační program Plzeňského kraje „Podpora preventivních aktivit a výchovy k toleranci v roce 2012“.

Prezentovat fungující systém primární prevence v Plzeňském kraji na setkáních zástupců krajů a MŠMT.

6.4 DOTAČNÍ PROGRAMY VYHLÁŠENÉ PLZEŇSKÝM KRAJEM

Na základě usnesení RPK č. 3668/11 ze dne 21. 4. 2011 a ZPK č. 806/11 ze dne 9. 6. 2011 bylo schváleno rozdělení finančních prostředků v rámci programu „**Podpora preventivních aktivit a výchovy k toleranci v roce 2011**“. Program byl podpořen částkou 400 tisíc Kč. Bylo posuzováno celkem 61 žádostí o dotaci. Tu obdrželo 35 žadatelů:

- Občanské sdružení Jakub Větší
- Nadace pozemního vojska AČR
- STOP PPP, o. s.
- Diakonie ČCE – středisko v Plzni
- Gymnázium, Plasy, Stará cesta 363
- Základní škola, Stříbro, Revoluční 1431
- Střední průmyslová škola stavební, Plzeň, Chodské nám. 2
- Gymnázium Lud'ka Pika, Plzeň, Opatovská 21
- Vyšší odborná škola, Obchodní akademie a Střední zdravotnická škola, Domažlice, Erbenova 184
- Gymnázium, Stříbro, Soběslavova 1426
- Gymnázium, Tachov, Pionýrská 1370
- Střední odborná škola a Střední odborné učiliště, Horšovský Týn, Littrowa 122
- Střední odborné učiliště stavební, Plzeň, Borská 55
- Střední průmyslová škola strojnická, Plzeň, Klatovská 109
- Střední škola informatiky a finančních služeb, Plzeň, Klatovská 200 G
- Střední škola, Horní Bříza, U Klubu 302
- Střední škola, Kralovice, nám. Osvobození 33
- Střední škola, Oselce 1
- Střední škola, Rokycany, Jeřabinová 96/III
- Vyšší odborná škola a Střední průmyslová škola elektrotechnická, Plzeň, Koterovská 85
- Základní škola, Plzeň, Podmostní 1
- Základní škola a Mateřská škola, Tachov, Petra Jilemnického 1995
- Základní škola, Plzeň, Heyrovského 23

- Dětský domov DOMINO, Plzeň
- Město Domažlice pro Základní školu Domažlice, Komenského 17
- Město Horažďovice pro Základní školu Horažďovice, Komenského 211, okres Klatovy
- Město Kdyně pro Masarykovu základní školu Kdyně, okres Domažlice, příspěvkovou organizaci
- Město Klatovy pro Základní školu Klatovy, Čapkova ul. 126
- Město Kralovice pro Základní školu Kralovice, okres Plzeň-sever, příspěvkovou organizaci
- Město Plzeň pro 14. základní školu Plzeň, Zábělská 25, příspěvkovou organizaci
- Město Plzeň pro 28. základní školu Plzeň, Rodinná 39, příspěvkovou organizaci
- Město Rokycany pro Základní školu Rokycany, Čechova 855, příspěvkovou organizaci
- Město Sušice pro Základní školu Sušice, Komenského 59, okres Klatovy, příspěvkovou organizaci
- Město Tachov pro Základní školu Tachov, Hornická 1325, příspěvkovou organizaci
- Obec Břasy pro Základní školu a mateřskou školu Stupno, příspěvkovou organizaci

7 SOCIÁLNĚ DEMOGRAFICKÁ ANALÝZA KRAJE

7.1 OBYVATELSTVO PLZEŇSKÉHO KRAJE

Plzeňský kraj se rozprostírá na jihozápadě České republiky. Sousedí na severozápadě s Karlovarským, na severu s Ústeckým, na severovýchodě se Středočeským a na východě s Jihočeským krajem. Nejdelší hranici má na jihozápadě se SRN (Bavorskem). Velmi výhodná je poloha regionu mezi hlavním městem Prahou a zeměmi západní Evropy.

Svou rozlohou je Plzeňský kraj třetím největším krajem v České republice, avšak počtem obyvatel se řadí na deváté místo. Na celkovém počtu obyvatel České republiky se podílí 5,4%. Po Jihočeském kraji je druhým nejméně zalidněným krajem v České republice.

Sídelní struktura kraje je nevyvážená – na metropolitní Plzeň navazuje drobná venkovská struktura. Schází města střední velikosti. Typickým rysem území je vysoký počet malých sídel. Katastrální území obcí do 2000 tisíc obyvatel tvoří více než 4/5 rozlohy kraje a žije v nich přes 30% obyvatelstva. Přirozeným centrem regionu už od doby svého vzniku je Plzeň. Město Nová Plzeň bylo založeno na příkaz českého krále Václava II. roku 1295 na soutoku řek Radbuzy, Mže, Úhlavy a Úslavy. Od počátku se stalo důležitým obchodním střediskem na významné křižovatce cest do Norimberka a Řezna. Průmyslový a technologický rozmach Plzně začíná v polovině 19. století. Postupně se zařazuje mezi nejvýznamnější města státu. V současnosti je Plzeň čtvrtým největším městem v Česku. Žije zde 167 000 obyvatel, což je více než 30% obyvatelstva Plzeňského kraje. Sídlí zde Západočeská univerzita a Biskupství. Kromě Plzně plní funkci center města Klatovy, Domažlice, Tachov, Rokycany. Vzhledem k nízké hustotě zalidnění mají význam i malá města, např. Sušice, Stříbro, Plasy, Kralovice, Horšovský Týn, Přeštice, Nepomuk aj.

ÚDAJE O ROZLOZE A OBYVATELSTVU PLZEŇSKÉHO KRAJE

Rozloha	7 561 km ²
Počet obyvatel k 30. 9. 2010	571 980
Počet obyvatel k 31. 12. 2011	571 644
Počet obyvatel na 1 km ²	76
Počet obcí s rozšířenou působností	15
Počet obcí s pověřeným obecním úřadem	35
Počet obcí	501

POČET OBYVATEL V PLZEŇSKÉM KRAJI A JEHO OKRESECH V ROCE 2011

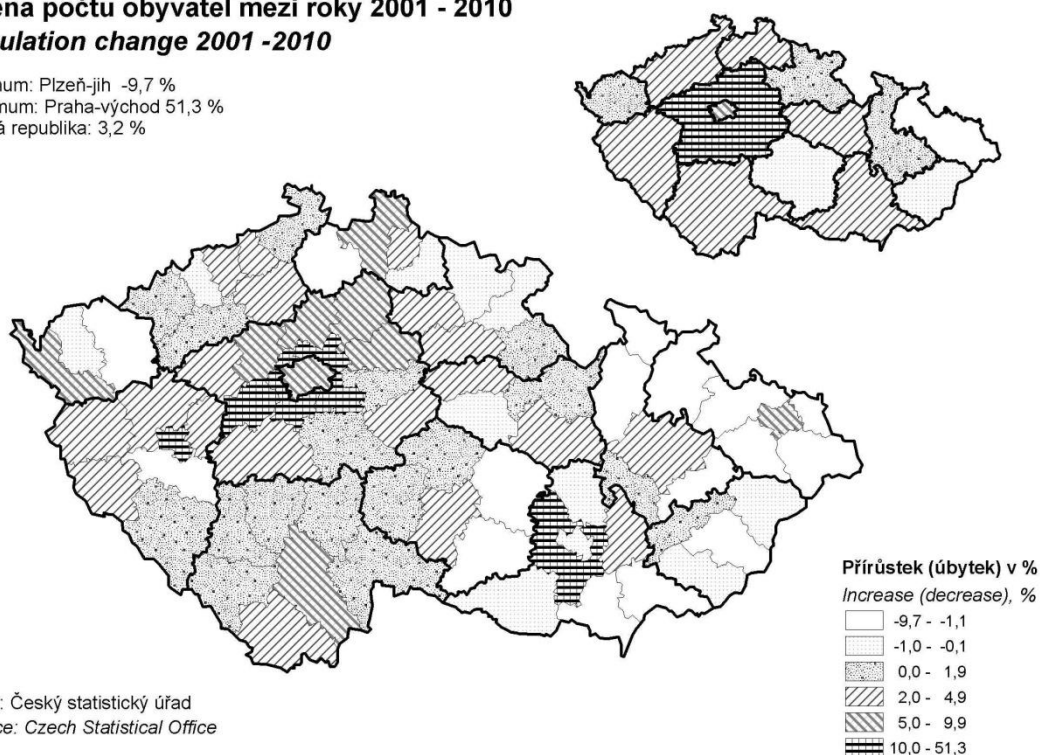
	Stav na počátku období 1. ledna 2011			Střední stav obyvatelstva			Stav na konci období 31. prosince 2011		
	celkem	muži	ženy	celkem	muži	ženy	celkem	muži	ženy
Kraj celkem	571 191	282 622	288 569	571 432	282 741	288 691	571 644	282 760	288 884
v tom okresy:									
Domažlice	60 645	30 144	30 501	60 691	30 186	30 505	60 717	30 211	30 506
Klatovy	87 798	43 374	44 424	87 649	43 313	44 336	87 619	43 257	44 362
Plzeň-město	184 816	89 895	94 921	184 891	89 939	94 952	184 838	89 910	94 928
Plzeň-jih	61 926	31 346	30 580	62 000	31 387	30 613	62 030	31 400	30 630
Plzeň-sever	75 139	37 331	37 808	75 460	37 490	37 970	75 721	37 613	38 108
Rokycany	47 575	23 655	23 920	47 608	23 695	23 913	47 601	23 677	23 924
Tachov	53 292	26 877	26 415	53 133	26 731	26 402	53 118	26 692	26 426

Pozn. Stavy obyvatel jsou přepočteny podle výsledků Sčítání lidu, domů a bytů, které se uskutečnilo k 26. 3. 2011 (SLDB 2011).

Zdroj: [http://www.plzen.czso.cz/csu/2011edicniplan.nsf/t/F70034D01B/\\$File/w32130211q4d1.xls](http://www.plzen.czso.cz/csu/2011edicniplan.nsf/t/F70034D01B/$File/w32130211q4d1.xls) [cit. 25. 4. 2012]

Změna počtu obyvatel mezi roky 2001 - 2010
Population change 2001 -2010

Minimum: Plzeň-jih -9,7 %
Maximum: Praha-východ 51,3 %
Česká republika: 3,2 %



Zdroj: Český statistický úřad
Source: Czech Statistical Office

Zdroj: [http://www.plzen.czso.cz/csu/2011edicniplan.nsf/t/14003D3EDA/\\$File/137011a.doc](http://www.plzen.czso.cz/csu/2011edicniplan.nsf/t/14003D3EDA/$File/137011a.doc) [cit. 25. 4. 2012]

Administrativní členění kraje Administrative breakdown of the region



Zdroj: [http://www.plzen.czso.cz/xp/redakce.nsf/i/administrativni_mapa_plzenskeho_kraje/\\$File/admin_mapa.jpg](http://www.plzen.czso.cz/xp/redakce.nsf/i/administrativni_mapa_plzenskeho_kraje/$File/admin_mapa.jpg) [cit. 25. 4. 2012]

Plzeňský kraj se vyznačuje rozmanitými přírodními podmínkami. Tato pestrost je podmíněna především reliéfem. Dominantním přírodním fenoménem je pásmo pohraničních pohoří na jihozápadě (Šumava a Český les) a Plzeňská kotlina na severovýchodě kraje. Ostatní území kraje tvoří pahorkatiny – Plzeňská pahorkatina a část Brdské vrchoviny. Členíme-li Plzeňský kraj podle hlavních vodních toků, největší část tvoří povodí Berounky – historické Plzeňsko, Kralovicko, Tachovsko, Domažlicko, Rokycansko a část Klatovska. K povodí horní Otavy patří Sušicko a zbytek Klatovska. Na území se nachází řada maloplošných chráněných území. Pro zachování rozmanitosti krajiny jsou vyhlášeny přírodní parky.

Plzeňský kraj patří mezi průměrně ekonomicky rozvinuté kraje v ČR, na tvorbě HDP České republiky se podílí cca 5,5%. V podílu tvorby HDP na obyvatele zaujímá v porovnání s ostatními kraji páté místo, a to především díky vysoké ekonomické výkonnosti města Plzně, která dle odhadů vytváří téměř dvě třetiny celkového HDP Plzeňského kraje.

Mezi nejvýznamnější průmyslová odvětví zastoupená v Plzeňském kraji patří strojírenství, potravinářství, průmysl stavebních hmot a keramiky, výroba a distribuce energií, hutnictví. Společnosti s účastí zahraničního kapitálu představují cca 3,4% podíl na celkovém počtu průmyslových podniků v kraji, tato hodnota dvojnásobně převyšuje celorepublikový průměr. Kraj patří v rámci ČR k oblastem s dlouhodobě nižší mírou nezaměstnanosti, která se pohybuje okolo 7,45% (30. 6. 2010). Mapa strategických průmyslových zón. Mapa struktury zaměstnanosti v oborech.

V Plzeňském kraji působí dvě vysoké školy, Západočeská univerzita a Lékařská fakulta Univerzity Karlovy v Praze. Obě vysoké školy vysokou kvalitou výuky a zaměřením vyučovaných oborů přitahují studenty nejen z Plzeňska, ale i z jiných regionů ČR a zahraničí.

Plzeňský kraj zaujímá strategicky významnou polohu ve spojení východ – západ Evropy. Největší význam na území kraje má silniční doprava. Dopravní síť v regionu má výrazné radiální uspořádání a město Plzeň je významným dopravním uzlem.

Poloha Plzeňského kraje je také významná pro rozvoj cestovního ruchu. K hlavním cílovým skupinám klientů cestovního ruchu patří občané SRN a v rámci domácího cestovního ruchu pravidelně se vracějící obyvatelé větších měst ČR. Největší počet zahraničních turistů přichází do Plzeňského kraje z Německa přes hraniční přechody Rozvadov, Folmava a Železná Ruda.

Sousedství Bavorska, jednoho z nejvyspělejších regionů EU s podobnými přírodními podmínkami, vyvolává potřebu zmírňování přeshraničních socioekonomických rozdílů před vstupem do EU. Města a obce přihraničních území na české a německé straně vytváří dva Euroregiony: Šumava – Bavorský les – Mühlviertel a Egrensis.

V rámci přípravy systému regionální politiky v ČR ve vazbě na plánovaný vstup do EU bylo v souladu se zákonem o podpoře regionálního rozvoje vytvořeno 8 statistických jednotek území NUTS II, které jsou složeny ze dvou až tří krajů. Plzeňský kraj vytváří územní jednotku NUTS II Jihozápad spolu s Jihočeským krajem.

Návštěvníci a obyvatelé Plzeňského kraje mohou využít nejen mnoha kulturních zařízení, jako jsou divadla, kina, galerie, muzea, hrady a zámky, ale také výborných podmínek pro sport – v létě pro turistiku a cykloturistiku, v zimě pak pro sjezdové i běžecké lyžování.

7.2 PLZEŇSKÝ KRAJ A VEŘEJNÁ SPRÁVA

Plzeňský kraj je jedním ze čtrnácti samosprávných krajských celků. Jejich vznik a činnost jsou od roku 2000 důležitým prvkem veřejné správy v České republice. Kraje jsou samosprávné celky, to znamená, že je nespravuje stát, ale zvolené zastupitelstvo daného kraje. To by mělo přinést občanům kraje větší kontrolu nad jeho činností a více možností ovlivňovat dění na území, na kterém žijí. Kraj pečuje o všestranný rozvoj svého území a o potřeby svých občanů. Při plnění svých úkolů chrání též veřejný zájem vyjádřený v zákonech a jiných právních předpisech.

Kraj jako instituce má velmi podobnou strukturu jako město či obec. Podle zákona č. 129/2000 Sb., o krajích je nejvyšším rozhodujícím orgánem krajské zastupitelstvo. Zastupitelstvo Plzeňského kraje se skládá ze 45 členů (počet zastupitelů je stanoven podle počtu obyvatel kraje). Zastupitelé ze svého středu zvolili hejtmana kraje, hlavního představitele, který kraj navenek reprezentuje a je oprávněn jeho jménem jednat. Jeho pozice v kraji odpovídá zhruba pozici starosty či primátora ve městě či obci. Zastupitelstvo dále volilo radu kraje (svou funkcí odpovídá radě města či obecní radě), která připravuje podklady pro rozhodování zastupitelstva nebo sama rozhoduje v dílčích záležitostech. Rada Plzeňského kraje je devítičlenná (počet členů je také stanoven podle počtu obyvatel kraje).

Jedním z orgánů kraje je krajský úřad. Krajský úřad vykonává přenesenou působnost s výjimkou věcí, které jsou zákonem svěřeny zastupitelstvu nebo zvláštnímu orgánu. Krajský úřad plní úkoly samostatné působnosti uložené mu zastupitelstvem a napomáhá činnosti výborů a komisí. Funkce krajského úřadu jsou vymezeny v § 67 zákona č. 129/2000 Sb., o krajích. Krajský úřad tvoří ředitel a zaměstnanci kraje, zařazení do krajského úřadu. Krajský úřad se člení na odbory a oddělení.

Od začátku roku 2003 vstoupila na území České republiky v platnost další etapa reformy veřejné správy. Zanikly okresní úřady, místo nich byly výkonem státní správy pověřeny tzv. obce s rozšířenou působností. Kromě Plzně, která je statutárním městem od roku 1990, vykonává státní správu v Plzeňském kraji dalších 14 obcí: Blovice, Domažlice, Horažďovice, Horšovský Týn, Klatovy, Kralovice, Nepomuk, Nýřany, Přeštice, Rokycany, Stod, Stříbro, Sušice, Tachov.

7.3 VÝVOJ NEZAMĚSTNANOSTI V PLZEŇSKÉM KRAJI

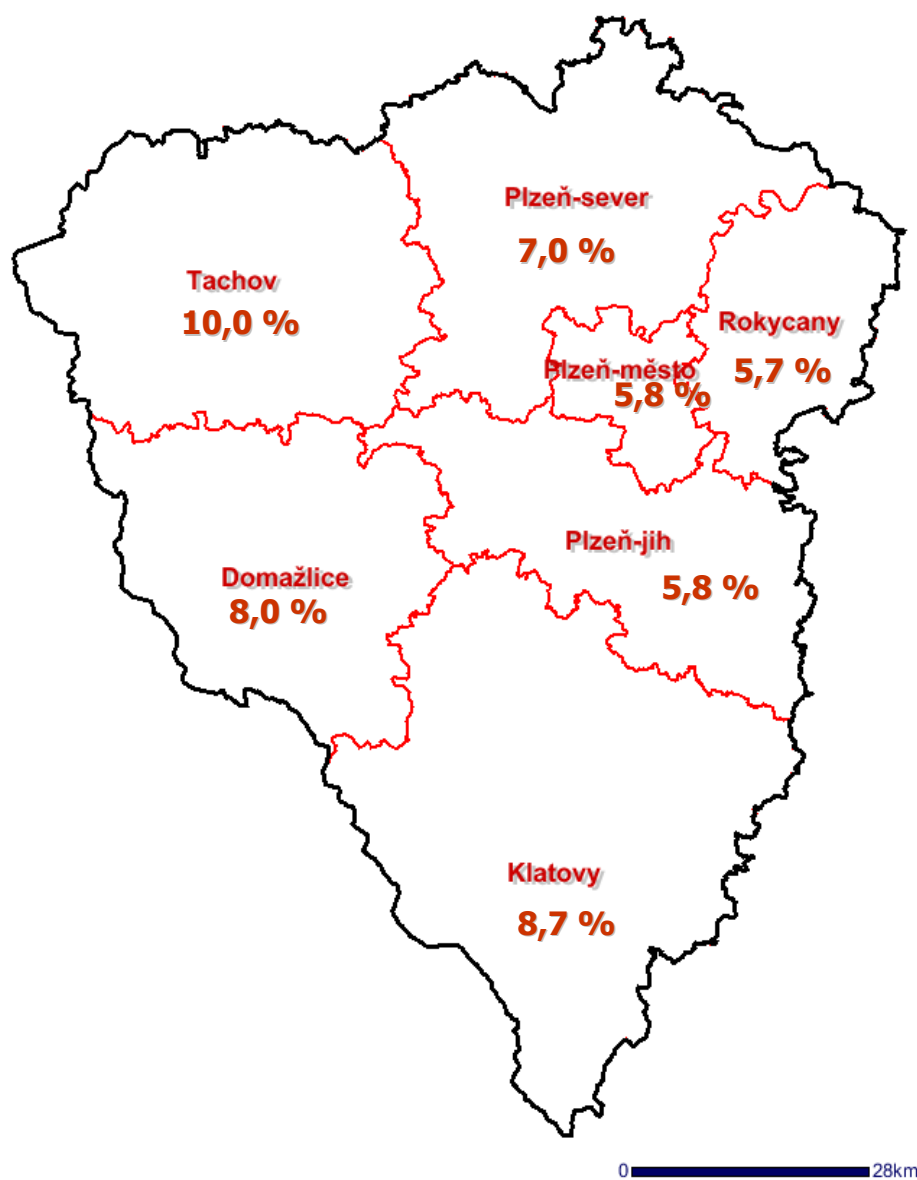
K 31. 12. 2011 bylo v Plzeňském kraji evidováno celkem 23 308 uchazečů o zaměstnání, což je o 3 959 méně než ve stejném období loňského roku. Z tohoto počtu bylo 22 669 uchazečů dosažitelných, tedy takových, kteří mohli okamžitě nastoupit do zaměstnání. V porovnání se stejným obdobím loňského roku došlo k poklesu o 3 892 osob. Během prosince 2011 bylo v Plzeňském kraji nově evidováno 4 103 uchazečů, což je o 1 314 méně než v prosinci 2010. Vyřazeno bylo 2 064 uchazečů, tedy o 217 méně než ve stejném období roku 2010. Do nového zaměstnání během sledovaného období nastoupilo 1 064 osob, což je o 92 méně než ve stejném období loňského roku. Bez umístění bylo vyřazeno 1 000 uchazečů.

K 31. 12. 2011 bylo v Plzeňském kraji v evidencích kontaktních pracovišť Úřadu práce ČR celkem 11 710 žen, tedy 50,2 % všech nezaměstnaných. Zároveň bylo v evidenci 3 084 osob se zdravotním postižením, tedy 13,2 % všech nezaměstnaných. Ke konci prosince bylo v evidencích registrováno 1 331 absolventů a mladistvých, což je o 277 méně než v prosinci minulého roku. Na celkovém počtu nezaměstnaných se tak podílejí 5,7 %. V prosinci loňského roku podíl absolventů a mladistvých činil 5,9 %. Podporu v nezaměstnanosti pobíralo v prosinci celkem 6 311 uchazečů o zaměstnání, tedy 27,1 % všech nezaměstnaných. Míra nezaměstnanosti činila 7,0 %. V porovnání s prosincem roku 2010 se míra nezaměstnanosti snížila o 1,2 %. Nejnižší míru nezaměstnanosti vykazuje okres Rokycany (5,7%), naopak nejvyšší míru nezaměstnanosti registrujeme v okrese Tachov (10,0 %). Míra nezaměstnanosti žen činila 8,2 % a mužů 6,1 %.

ZÁKLADNÍ ÚDAJE O NEZAMĚSTNANOSTI V PLZEŇSKÉM KRAJI ZA ROK 2011

Období	Uchazeči o zaměstnání					Volná místa	MN (%)
	Celkem	Ženy	Pobírající podporu	Nově hlášení	Vyřazení		
Leden	28 003	13 159	10 071	3 792	3 056	2 045	8,4
Únor	27 352	12 907	9 582	2 500	3 151	1 895	8,2
Březen	25 821	12 398	8 138	2 695	4 226	1 913	7,7
Duben	23 843	11 889	6 595	2 484	4 462	2 095	7,1
Květen	22 494	11 594	5 620	2 417	3 766	2 116	6,6
Červen	22 099	11 564	5 394	2 495	2 890	2 242	6,6
Červenec	22 411	11 988	5 615	2 820	2 508	2 357	6,7
Srpen	22 041	11 970	5 417	2 575	2 945	2 398	6,6
Září	21 574	11 620	4 880	3 575	4 042	2 518	6,5
Říjen	21 259	11 319	5 014	2 754	3 069	2 442	6,3
Listopad	21 269	11 280	5 237	2 742	2 732	2 199	6,3
Prosinec	23 308	11 710	6 311	4 103	2 064	2 603	7,0

MAPA KRAJE – MÍRA NEZAMĚSTNANOSTI ROZČLENĚNÁ NA OKRESY

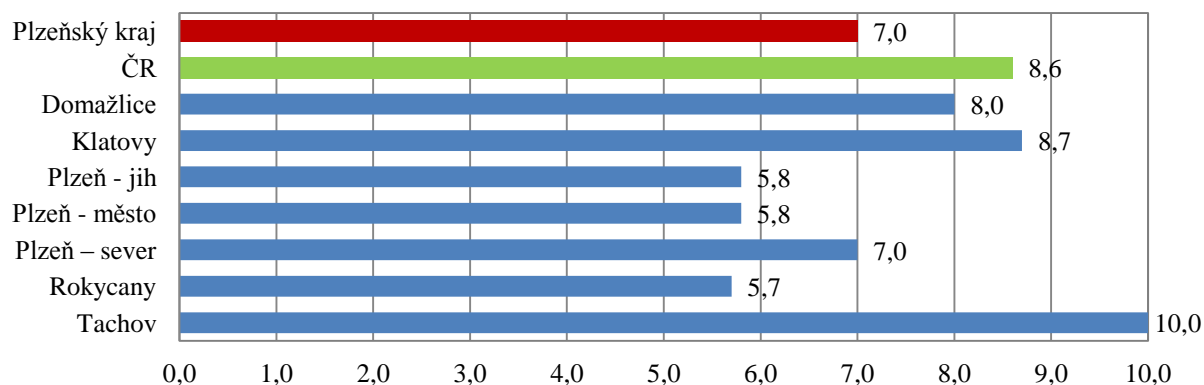


Zdroj: Portál Plzeňského kraje a MPSV

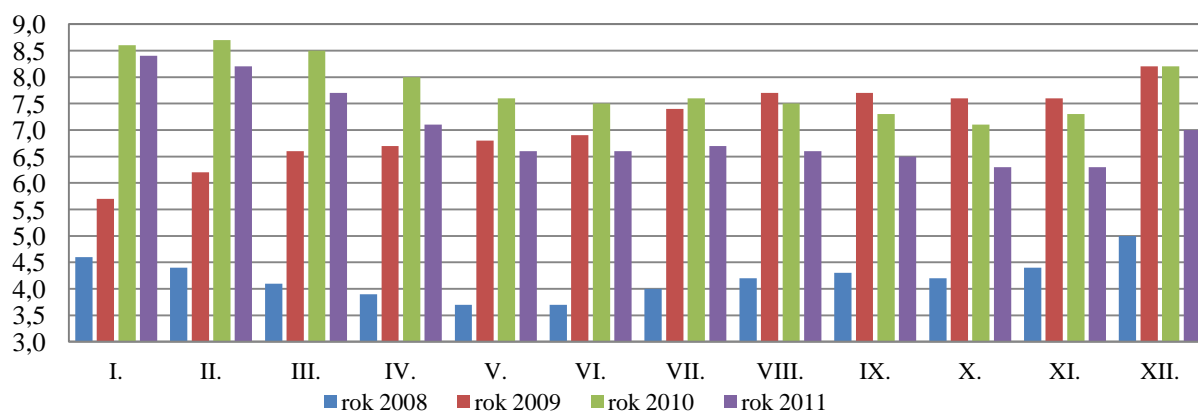
POČTY UCHAZEČŮ A MÍRY NEZAMĚSTNANOSTI (MN) V JEDNOTLIVÝCH OKRESECH PLZEŇSKÉHO KRAJE A V ČR

Region	Prosinec 2011			
	Počet uchazečů		MN v %	Změna proti minulému měsíci (%)
	Celkem	Z toho dosažitelných		
ČR	508 451	491 958	8,6	+0,6
Plzeňský kraj	23 308	22 669	7,0	+0,7
Domažlice	2 609	2 539	8,0	+0,9
Klatovy	4 067	3 997	8,7	+1,0
Plzeň – jih	2 006	1 932	5,8	+0,5
Plzeň – město	6 837	6 524	5,8	+0,4
Plzeň – sever	2 847	2 808	7,0	+0,8
Rokycany	1 620	1 566	5,7	+0,4
Tachov	3 322	3 303	10,0	+0,9

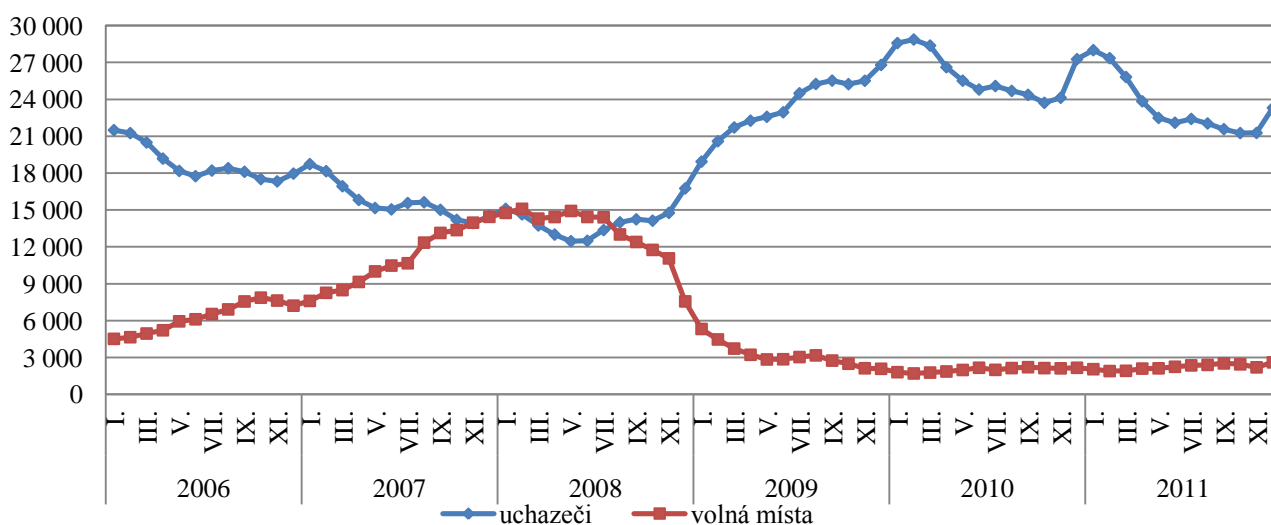
Míra nezaměstnanosti v okresech Plzeňského kraje a v ČR k 31. 12. 2011 (%)



Vývoj míry nezaměstnanosti v Plzeňském kraji v letech 2008 - 2011 (%)



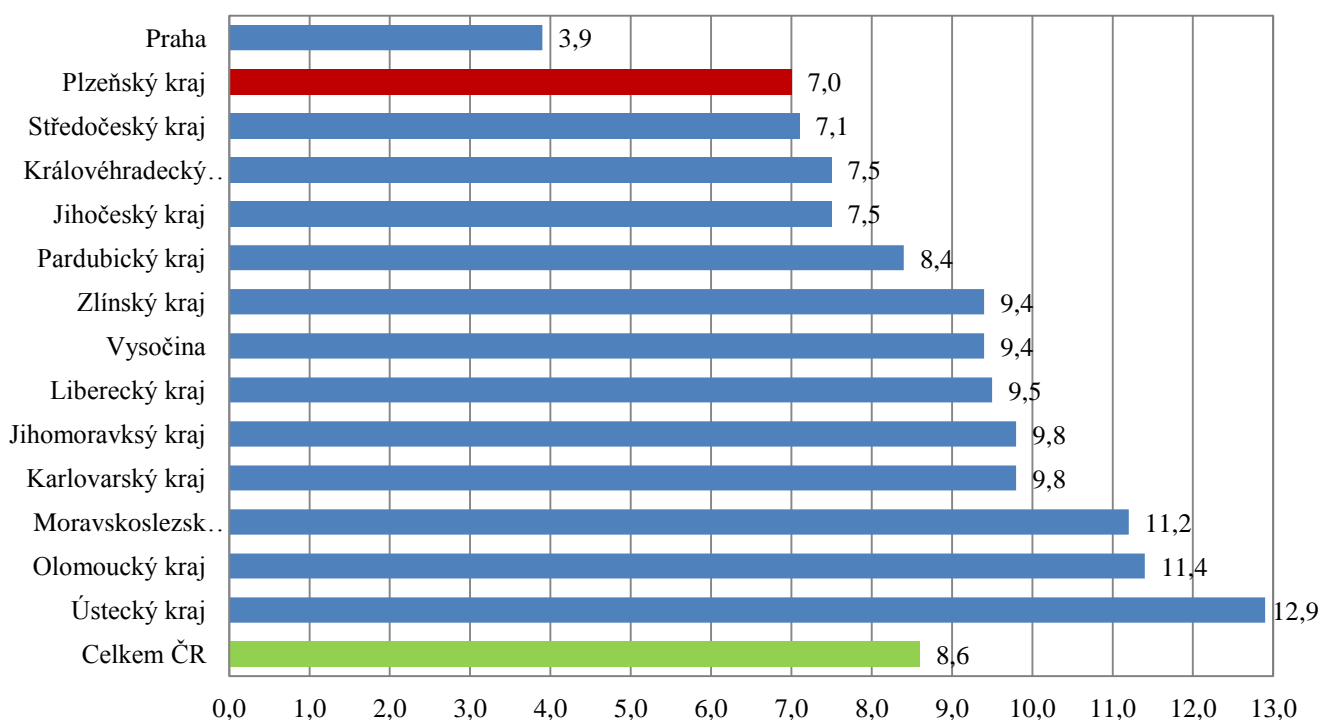
Vývoj počtu uchazečů a volných pracovních míst v Plzeňském kraji v letech 2006 - 2011



MÍRA NEZAMĚSTNANOSTI V JEDNOTLIVÝCH KRAJÍCH ČR K 31. 12. 2011 (MEZIKRAJOVÉ SROVNÁNÍ)

<i>Kraj</i>	<i>MN (%)</i>	<i>Změna proti minulému měsíci (%)</i>
Praha	3,9	-0,1
Plzeňský kraj	7,0	+0,7
Středočeský kraj	7,1	+0,4
Královéhradecký kraj	7,5	+0,7
Jihočeský kraj	7,5	+0,8
Pardubický kraj	8,4	+1,0
Zlínský kraj	9,4	+0,8
Vysočina	9,4	+1,1
Liberecký kraj	9,5	+0,4
Jihomoravský kraj	9,8	+0,8
Karlovarský kraj	9,8	+0,4
Moravskoslezský kraj	11,2	+0,7
Olomoucký kraj	11,4	+1,2
Ústecký kraj	12,9	+0,6
Celkem ČR	8,6	+0,6

Míra nezaměstnanosti v jednotlivých krajích ČR
k 31. 12. 2011 (%)

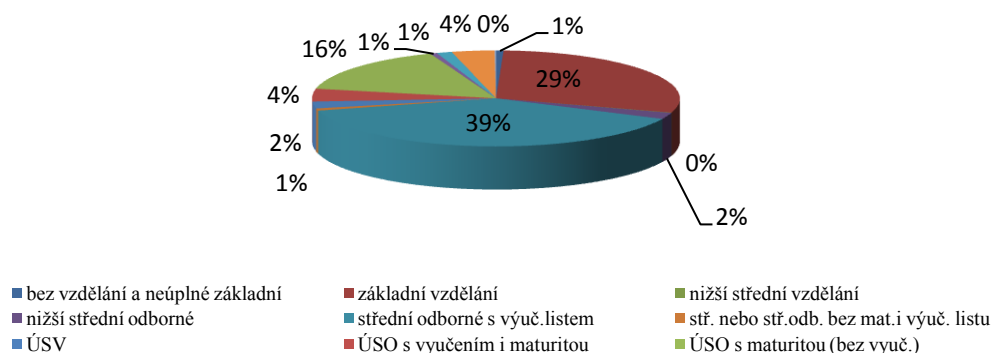


K 31. 12. 2011 se Plzeňský kraj s hodnotou míry nezaměstnanosti 7,0 % dostal na druhé místo pomyslného celorepublikového žebříčku. Po dosažení nejvyšší hodnoty míry nezaměstnanosti v lednu (8,4 %) se v následujících měsících začala nezaměstnanost snižovat až na hodnotu 6,3 % v listopadu. Ke konci roku pak míra nezaměstnanosti zejména vlivem ukončování sezónních prací vzrostla na již zmíněných 7,0 %.

VZDĚLANOSTNÍ STRUKTURA UCHAZEČŮ O ZAMĚSTNÁNÍ

Stupeň vzdělání	Stav k					
	31. 12. 2010		30. 9. 2011		31. 12. 2011	
	abs.	v %	abs.	v %	abs.	v %
bez vzdělání a neúplné základní	143	0,5	151	0,7	155	0,7
základní vzdělání	7 274	26,7	6 470	30,0	6 794	29,1
nižší střední vzdělání	24	0,1	22	0,1	20	0,1
nižší střední odborné	529	1,9	460	2,1	501	2,1
střední odborné s výuč. listem	11 354	41,6	7 808	36,2	9 046	38,8
stř. nebo stř. odb. bez mat. i výuč. listu	196	0,7	178	0,8	173	0,7
ÚSV	651	2,4	519	2,4	539	2,3
ÚSO s vyučením i maturitou	1 211	4,4	959	4,4	1 003	4,3
ÚSO s maturitou (bez vyuč.)	4 470	16,4	3 610	16,7	3 717	15,9
vyšší odborné vzdělání	152	0,6	156	0,7	139	0,6
bakalářské vzdělání	288	1,1	321	1,5	317	1,4
vysokoškolské	965	3,5	895	4,1	874	3,7
doktorské	19	0,1	25	0,1	30	0,1
celkem	27 267	100	21 574	100	23 308	100

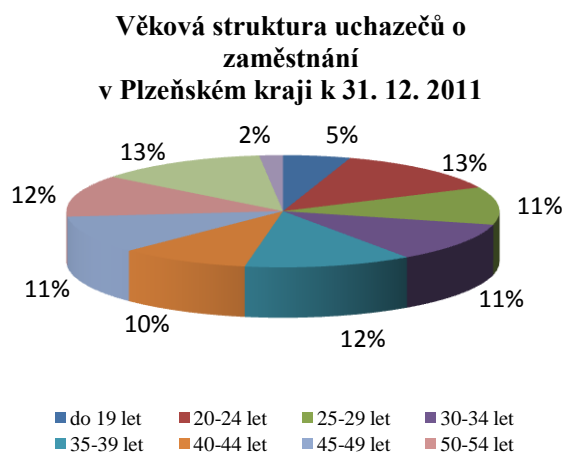
Vzdělanostní struktura uchazečů o zaměstnání v Plzeňském kraji k 31. 12. 2011



Největší podíl na vzdělanostní struktuře ke konci 2011 tvořili uchazeči se středním odborným vzděláním (38,8 %), základním vzděláním (29,1 %) a úplným středním odborným vzděláním s maturitou (15,9 %).

VĚKOVÁ STRUKTURA UCHAZEČŮ O ZAMĚSTNÁNÍ

Věk	Stav k					
	31. 12. 2010		30. 9. 2011		31. 12. 2011	
	abs.	v %	abs.	v %	abs.	v %
do 19 let	1 314	4,8	1 394	6,5	1 176	5,0
20-24 let	3 484	12,8	3 054	14,2	3 025	13,0
25-29 let	2 935	10,8	2 390	11,1	2 534	10,9
30-34 let	3 215	11,8	2 412	11,2	2 661	11,4
35-39 let	3 257	11,9	2 576	11,9	2 916	12,5
40-44 let	2 673	9,8	1 969	9,1	2 271	9,7
45-49 let	2 819	10,3	2 207	10,2	2 531	10,9
50-54 let	3 283	12,0	2 531	11,7	2 813	12,1
55-59 let	3 533	13,0	2 608	12,1	2 969	12,7
nad 60	754	2,8	433	2,0	412	1,8
celkem	27 267	100	21 574	100	23 308	100

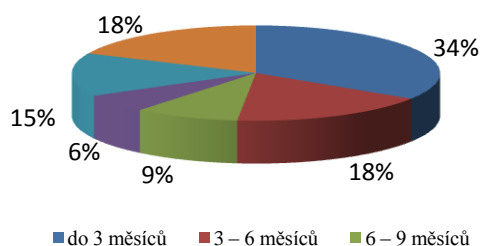


Ve věkové struktuře tvořili ke konci roku 2011 největší skupinu uchazeči z věkové kategorie 20 – 24 let (13,0 %). Druhou největší skupinu tvořili uchazeči ve věku 55 – 59 let (12,7 %). V roce 2010 došlo ke snížení průměrného věku uchazečů a to o 0,2 roku na 39,3 let.

DĚLKA EVIDENCE

Délka evidence	Stav k					
	31. 12. 2010		30. 9. 2011		31. 12. 2011	
	abs.	v %	abs.	v %	abs.	v %
do 3 měsíců	10 268	37,7	6 736	31,2	7 942	34,1
3 – 6 měsíců	4 758	17,4	3 376	15,6	4 089	17,5
6 – 9 měsíců	2 511	9,2	2 141	9,9	2 149	9,2
9 – 12 měsíců	1 955	7,2	1 779	8,2	1 456	6,2
12 – 24 měsíců	4 547	16,7	3 361	15,6	3 415	14,7
nad 24 měsíců	3 228	11,8	4 181	19,4	4 257	18,3
Celkem	27 267	100	21 574	100	23 308	100

Struktura uchazečů podle délky evidence v Plzeňském kraji k 31. 12. 2011



Podle délky evidence tvořili největší skupinu uchazeči, kteří byli v evidenci dobu kratší než 3 měsíce (34,1 %), druhou nejpočetnější skupinu tvořili uchazeči pobývajících v evidenci déle než 24 měsíců (18,3 %). Třetí nejvýznamnější skupinu pak tvořili uchazeči s délkou evidence 3 – 6 měsíců (17,5 %).

7.4 SOCIÁLNĚ VYLOUČENÉ LOKALITY

Podle výzkumu „Analýza sociálně vyloučených romských lokalit a komunit a absorpční kapacity subjektů působících v této oblasti“, realizovaného společnostmi GAC spol. s r. o. a Nová škola o. p. s. (v r. 2005/2006) bylo na území Plzeňského kraje popsáno 17 sociálně vyloučených lokalit.

Za účelem podrobného zmapování aktuální situace sociálně vyloučených lokalit v Plzeňském kraji, rozboru jejich hlavních problémů a další specifikaci, byl na základě objednávky Plzeňského kraje vypracován „Monitoring aktuální situace v sociálně vyloučených lokalitách Plzeňského kraje“. Jeho realizátorem byla Organizace Člověk v tísni, o.p.s. – regionální pobočka Plzeň, která má působení prakticky na celém území kraje. Sběr dat probíhal v období říjen – prosinec 2011. Dalším cílem tohoto šetření bylo rovněž srovnání s výčtem sociálně vyloučených lokalit v Plzeňském kraji s výše uvedeným výzkumem „Analýza sociálně vyloučených romských lokalit a komunit a absorpční kapacity subjektů působících v této oblasti“ realizovaného společnostmi GAC spol. s r.o. a Nová škola o. p. s. (v roce 2005/2006), včetně odhadu počtu obyvatel v těchto lokalitách.

Novým šetřením bylo v Plzeňském kraji v roce 2011 identifikováno 26 míst, jejichž obyvatelé ve výše uvedených vykazují významné odchylky od situace a charakteristik obyvatel obce. Lze tedy konstatovat, že v těchto lokalitách žije významně vyšší podíl osob ohrožených sociálním vyloučením nebo v této situaci žijících. Je však nutno poznamenat, že tento údaj může být řádově nižší než celkový počet všech obyvatel Plzeňského kraje, v jejichž případě je adekvátní hovořit o situaci sociálního vyloučení, neboť většina nežije zřetelně prostorově odděleně a v blízkosti dalších osob v podobné nepříznivé sociální situaci. Uvedený údaj také nezahrnuje obyvatele většiny ubytoven, přestože v nich žijí další stovky lidí v obdobné situaci. Z pouhého faktu, že aktuální monitoring identifikuje o 9 lokalit více než původní „Gabalova zpráva“, nemůže být vyvozen celkový závěr o změně (ve smyslu zlepšení či zhoršení) situace v oblasti sociálního vyloučení v Plzeňském kraji.

Více informací: Monitoring aktuální situace v sociálně vyloučených lokalitách Plzeňského kraje – viz příloha č. 3

7.5 VYPLACENÉ SOCIÁLNÍ DÁVKY ZA ROK 2011

PRŮMĚRNÝ MĚSÍČNÍ POČET VYPLACENÝCH TESTOVANÝCH DÁVEK

STÁTNÍ SOCIÁLNÍ PODPORY* PODLE ORP ZA ROK 2011

Trvalá adresa žadatele – územní obvod ORP	Měsíční průměr			Roční počet		
	Dávka			Dávka		
	Přídavek na dítě	Sociální příplatek	Příspěvek na bydlení	Přídavek na dítě	Sociální příplatek	Příspěvek na bydlení
Blovice	520	23	77	6 234	279	921
Domažlice	1 734	89	298	20 805	1 071	3 573
Horažďovice	537	24	98	6 444	282	1 179
Horšovský Týn	636	34	107	7 635	411	1 281
Klatovy	2 041	118	331	24 492	1 416	3 972
Kralovice	935	48	189	11 220	570	2 265
Nepomuk	500	21	52	6 000	255	624
Nýřany	1 917	105	254	23 001	1 260	3 042
Plzeň	5 359	334	1 467	64 308	4 011	17 598
Přeštice	699	34	86	8 391	405	1 029
Rokycany	1 405	80	317	16 860	954	3 807
Stod	804	63	155	9 651	750	1 863
Stříbro	745	47	153	8 937	567	1 836
Sušice	1 430	73	394	17 163	870	4 722
Tachov	1 908	100	360	22 893	1 203	4 317

* bez porodného

PRŮMĚRNÝ MĚSÍČNÍ POČET VYPLACENÝCH TESTOVANÝCH DÁVEK STÁTNÍ SOCIÁLNÍ PODPORY* OKRESY, ROK 2011

Trvalá adresa žadatele – okres	Měsíční průměr			Roční počet		
	Dávka			Dávka		
	Přídavek na dítě	Sociální příplatek	Příspěvek na bydlení	Přídavek na dítě	Sociální příplatek	Příspěvek na bydlení
Domažlice	2596,5	136,75	448,25	31 158	1 641	5 379
Cheb	6047,25	364,25	1879,25	72 567	4 371	22 551
Karlovy Vary	6185,25	342,25	1792,25	74 223	4 107	21 507
Klatovy	4009	214	822,25	48 108	2 568	9 867
Plzeň-město	5359	334,25	1466,5	64 308	4 011	17 598
Plzeň-jih	2295,5	127,75	327	27 546	1 533	3 924
Plzeň-sever	2850,75	151,75	443	34 209	1 821	5 316
Rokycany	1405	79,5	317,25	16 860	954	3 807
Sokolov	6873,5	426	2079,25	82 482	5 112	24 951
Tachov	2652,25	147,5	512,75	31 827	1 770	6 153

* bez porodného

PRŮMĚRNÝ MĚSÍČNÍ POČET VYPLACENÝCH DÁVEK POMOCI V HMOTNÉ NOUZI PODLE ORP ZA ROK 2011

Trvalá adresa žadatele – územní obvod ORP	Měsíční průměr		Roční počet	
	Dávka		Dávka	
	Příspěvek na živobytí*	Doplatek na bydlení	Příspěvek na živobytí*	Doplatek na bydlení
Blovice	23	3	276	36
Domažlice	219	33	2 628	396
Horažďovice	62	15	744	180
Horšovský Týn	86	11	1 032	132
Klatovy	405	130	4 860	1 560
Kralovice	182	20	2 184	240
Nepomuk	66	3	792	36
Nýřany	145	23	1 740	276
Plzeň	1 262	451	15 144	5 412
Přeštice	52	10	624	120
Rokycany	497	39	5 964	468
Stod	158	18	1 896	216
Stříbro	212	27	2 544	324
Sušice	279	74	3 348	888
Tachov	334	83	4 008	996

* představuje počty případů dílčích výplat (příspěvek na živobytí lze poskytovat týdně nebo denně) měsíčního nároku na dávku

PRŮMĚRNÝ MĚSÍČNÍ POČET VYPLACENÝCH DÁVEK POMOCI V HMOTNÉ NOUZI PODLE OKRESŮ ZA ROK 2011

Trvalá adresa žadatele – okres	Měsíční průměr		Roční počet	
	Dávka		Dávka	
	Příspěvek na živobytí*	Doplatek na bydlení	Příspěvek na živobytí*	Doplatek na bydlení
Domažlice	389	53	4 668	636
Klatovy	751	237	9 012	2 844
Plzeň-město	1269	444	15 228	5 328
Plzeň-jih	218	30	2 616	360
Plzeň-sever	328	44	3 936	528
Rokycany	498	42	5 976	504
Tachov	548	111	6 576	1 332

* představuje počty případů dílčích výplat (příspěvek na živobytí lze poskytovat týdně nebo denně) měsíčního nároku na dávku

7.6 STANOVENÍ MAP „RIZIKOVÝCH LOKALIT“

	počet	index	index počtu vyplacených soc. dávek	index	součet
	obyvatel	nezaměstnaných		kriminality	
Tachov	53 407	753	290	167	1 210
Plzeň-město	184 885	409	235	292	936
Klatovy	88 641	545	198	131	873
Rokycany	47 207	441	282	137	861
Domažlice	60 780	524	100	113	737
Plzeň-sever	75 470	436	141	131	708
Plzeň-jih	61 655	371	121	129	621
Celkem ČR	10 532 770	545	200	157	927

Více informací: Monitoring aktuální situace v sociálně vyloučených lokalitách Plzeňského kraje – viz příloha č. 3

8 INSTITUCIONÁLNÍ ANALÝZA

Plzeňský kraj vydal v roce 2012 Katalog poskytovatelů sociálních služeb v Plzeňském kraji. Druhé vydání katalogu poskytovatelů sociálních služeb předkládá přehled registrovaných poskytovatelů sociálních služeb ve smyslu zákona č. 108/2006 Sb., o sociálních službách, ve znění pozdějších předpisů. Katalog obsahuje informace o sociálních službách poskytovaných v Plzeňském kraji, a to jak neziskovými organizacemi, fyzickými či právnickými osobami, obcemi, krajem či ministerstvem. Jsou zde uvedeny služby sociální prevence, sociální péče i sociálního poradenství. Ke každé službě jsou k dispozici základní kontakty na poskytovatele. Přehled služeb je rozdělen podle okresů. Katalog je rozšířen o přehled mateřských a rodičovských center v kraji.

Katalog vydal Krajský úřad Plzeňského kraje nákladem 5 000 kusů.

Více informací: Seznam poskytovatelů sociálních služeb v Plzeňském kraji – viz příloha č. 4

Na základě doporučení MV ČR vznikla v lednu roku 2012 Pracovní skupina prevence kriminality Plzeňského kraje, jejímiž členy jsou krajský koordinátor prevence KŘP ČR, krajský koordinátor prevence kriminality, který je zároveň krajským protidrogovým koordinátorem, krajský metodik sociální prevence, krajský školský koordinátor prevence, krajský romský koordinátor, koordinátor projektu Plzeňský kraj - bezpečný kraj, regionální vedoucí Probační a mediační služby a další členové, kteří jsou přizváni k účasti na jednání podle potřeby. Smyslem vytvoření Pracovní skupiny PK je zlepšení výměny informací, koordinace aktivit jejich členů a účelné vynakládání finančních prostředků (role v posuzování projektů obcí). Pracovní skupina spolupracovala na vytvoření Koncepce prevence kriminality kraje na léta 2013 – 2016, dále spolupracuje na každoročním zpracování Bezpečnostní analýzy, poskytuje konzultace k preventivním opatřením na lokální úrovni, metodickou podporu vzniku programů prevence kriminality měst a obcí, zajišťuje informovanost samospráv v území kraje o bezpečnostní situaci a vhodných preventivních opatřeních, spolupracuje na zpracování hodnocení programů, respektive projektů prevence kriminality obcí a měst.

Od roku 2010 se každoročně konají Pracovní setkání místních protidrogových koordinátorů s organizacemi poskytujícími protidrogové služby za přítomnosti krajského protidrogového koordinátora v budově Krajského úřadu Plzeňského kraje s cílem prohloubit vzájemnou spolupráci mezi organizacemi poskytujícími protidrogové služby a místními protidrogovými koordinátory. Jelikož většina místních protidrogových koordinátorů zastává i pozici místního koordinátora prevence kriminality nebo jsou pověřeni předávat informace týkající se prevence kriminality kompetentním pracovníkům, jsou každoročně zařazeny do programu aktuální informace o projektu Plzeňský kraj-bezpečný kraj, do kterého je zapojena převážná většina obcí Plzeňského kraje, dále jsou koordinátoři informováni o projektech, které realizuje Plzeňský kraj v rámci vyhlášeného dotačního řízení Ministerstvem vnitra České republiky, Odborem prevence kriminality s názvem Program prevence kriminality, jehož smyslem je finančně podpořit neinvestiční a investiční programy (projekty) obcí z oblasti prevence kriminality.

8.1 PROJEKT „PLZEŇSKÝ KRAJ – BEZPEČNÝ KRAJ“

Od roku 2009 byl zahájen projekt „Plzeňský kraj - bezpečný kraj“, který realizuje aktivity přispívající k pocitu bezpečí obyvatel kraje. Projekt „Plzeňský kraj – bezpečný kraj“ je aktivita Plzeňského kraje, vedení Krajského ředitelství policie Plzeňského kraje, Krajského úřadu Plzeňského kraje a dalších subjektů směřující ke zlepšení bezpečnostní situace v Plzeňském kraji. Zákazníkem je zde občan a návštěvník Plzeňského kraje a cílem je vedle zlepšení bezpečnostní situace rovněž zlepšení subjektivního vnímání pocitu bezpečí. K naplnění těchto hlavních cílů směřují jednotlivé dílčí aktivity.

Projekt „Plzeňský kraj – bezpečný kraj“ navazuje na projekt Plzeň – bezpečné město, který je již od počátku roku 2009 realizován na území statutárního města Plzeň. Cílem projektu „Plzeňský kraj – bezpečný kraj“ je rozšířit tuto praxi na území celého Plzeňského kraje. Nejdůležitější myšlenkou je snaha rozdělit území celého Plzeňského kraje na relativně malá území – bezpečnostní okrsky a v těchto územích nastavit osobní spoluodpovědnost představitelů subjektů, které se zde podílejí na řešení otázek bezpečnosti. Současně by mělo dojít k zapojení maximálního možného množství partnerů do souvisejících činností. Výsledkem by mělo být také zapojení široké veřejnosti do řešení otázek bezpečnosti, zvýšení angažovanosti zástupců všech kompetentních organizací a následné zlepšení samotné bezpečnostní situace a jejího vnímání občany. Lze očekávat, že v takové situaci vzroste zájem

o bezpečnostní situaci v regionu, zvýší se snahy o její zlepšení a dojde k nárůstu počtu a kvality předkládaných dílčích projektů v této oblasti. Zvýšenou angažovaností Plzeňského kraje, Krajského ředitelství policie Plzeňského kraje a Krajského úřadu Plzeňského kraje pak dojde k nárůstu pravděpodobnosti jejich následné realizace. Dosažení tohoto cíle není možné bez nastavení širokých informačních kanálů, které zajistí zprostředkování přenosu informací jak k občanům, tak také od občanů k institucím a mezi spolupracujícími institucemi navzájem. Velmi významné místo mezi těmito informačními kanály pak zaujímá speciálně vytvořený webový portál, který je zcela nedílnou součástí celého projektu (<http://www.bezpecnykraj.cz/>). Mezi Koordinátorem projektu Plzeňský kraj – bezpečný kraj a Koordinátorkou prevence kriminality funguje úzká spolupráce a výměna informací související se zvyšováním bezpečnosti kraje.

8.2 NAPLŇOVÁNÍ DEKLARACE O VZÁJEMNÉ KOORDINACI A SPOLUPRÁCI V OBLASTI BEZPEČNOSTI A O STANOVENÍ SPOLEČNÉHO POSTUPU V OBLASTI ZLEPŠOVÁNÍ BEZPEČNOSTNÍ SITUACE U ZÁLEŽITOSTÍ PŘESAHUJÍCÍCH RÁMEC MÍSTNÍ SAMOSPRÁVY V PLZEŇSKÉM KRAJI (DÁLE DEKLARACE) ZA ROK 2011

V roce 2011 pokračovalo naplňování Deklarace v trendu nastoleném v roce 2010. Nadále je využíván webový portál provozovaný na základě uzavřené smlouvy SIT Plzeň, informační a propagační materiály určené pro potřeby projektu jsou zhotovovány, rovněž na základě uzavřené smlouvy, Jaroslavou Caisovou.

V průběhu roku 2011 došlo k rozšíření okruhu zapojených měst a obcí z 9 na 15. Nově byla připojena města Horažďovice, Horní Bříza, Nepomuk, Planá a Stod a obec Merklín. Zahájeno bylo připojování dalších 12 měst a obcí. Jedná se o Břasy, Dobřany, Horní Bělá, Horšovský Týn, Hrádek, Manětín, Němčovice, Nýrsko, Radnice, Strašice, Ždírec a Žihle. Z uvedeného seznamu je zřejmé, že se jedná o obce značně rozdílné. Po oslovení všech obcí 3. typu byly následně osloveny ještě všechny obce, které mají zřízení městskou či obecní policii. Další rozšiřování projektu nad tento uvedený rámec pak doposud probíhá zejména na základě zájmu projeveného ze strany místní samosprávy. Tento zájem pak úzce souvisí zejména se snahou o získání účelové dotace z vyhlášeného programu, kdy na doporučení Bezpečnostní komise PK budou přednostně uspokojovány žádosti měst a obcí do projektu již zapojených. Lze tedy předpokládat, že i v průběhu roku 2012 projeví o zapojení do projektu zájem další města a obce Plzeňského kraje. Ze skupiny měst, které byly k přistoupení k projektu vyzvány, stále neprojevily zájem o své zapojení Klatovy a Nýřany.

Stále trvá zájem o přistoupení k projektu ze strany Asociace technických bezpečnostních služeb Grémium Alarm, o.s. (AGA), Horské služby ČR, o.p.s. a NP a CHKO Šumava (informační a strážní služba). Průběžně projevují obdobný zájem i další subjekty, které však velice často sledují zejména vlastní komerční cíle.

I v roce 2011 pokračovala intenzivní a kvalitní spolupráce s Odborem bezpečnosti a prevence kriminality Magistrátu města Plzeň (dále OBPK).

Hlavní pozornost se v roce 2011 již přesunula do oblasti podpory realizace dílčích bezpečnostních projektů či opatření v zapojených městech a obcích. Jedná se o projekty, jejichž potřeba je identifikována na základě místní a osobní znalosti členy základních pracovních skupin v úzké interakci s veřejností. V roce 2011 bylo rozhodnuto o finanční podpoře dílčích projektů:

- MKDS Břasy
- MKDS Domažlice
- MKDS Dobřany
- MKDS Hrádek
- MKDS Kralovice
- MKDS Přeštice
- MKDS Radnice
- MKDS Rokycany
- Rokycany bez drog
- GPS pro strážníky MP Sušice
- Den IZS v Horšovském Týně

Celkově byly tyto projekty podpořeny částkou 7.118.920,- Kč

Města Horažďovice, Horní Bříza, Horšovský Týn, Hrádek, Nýrsko, Planá, Strašice a Železná Ruda obdržela účelové dotace ve výši 20.000,- Kč určené na pořízení výpočetní techniky pro potřeby jejich městských a obecních policií.

Krajské ředitelství policie Plzeňského kraje získalo formou daru přístroj RealTime a spotřební materiál na jeho provoz v roce 2011, který jsme ve spolupráci s Centrálním nákupem, příspěvkovou organizací, pořídili za částku 1.600.000,- Kč.

Na jaře roku 2011 zpracovala ZČU v Plzni pro potřeby projektu analýzu pocitu bezpečí obyvatel všech 9 měst v té době zapojených do projektu. Její výsledky jsou uveřejněny na webovém portálu projektu a byly poskytnuty rovněž představitelům všech těchto měst.

V roce 2011 jsme se podíleli na realizaci tří celokrajských projektů. Jednalo se o projekty eBezpečnost, Bezpečí pro seniory a přípravu projektu Klidné příhraničí.

V souladu s ustanovením článku 9 Deklarace mají být jedenkrát ročně vyhodnocena nejlépe hodnocená města a obce v PK. Z našeho pohledu bylo neaktivnějším městem zapojeným do projektu v roce 2011 Stříbro, které tak pokračovalo ve svém aktivním přístupu z roku 2010. Mezi obvodními odděleními Policie ČR bychom chtěli vyzdvihnout OOP Horšovský Týn, jehož vedoucí se svým osobním zapojením do značné míry zasloužil o to, že město Horšovský Týn projevilo zájem zapojit se do projektu.

Jako hlavní oblasti pro zlepšení i nadále hodnotíme rychlost přístupování jednotlivých měst a obcí, realizaci související informační kampaně a zejména pak aktivitu zapojených měst a obcí při hledání místních „bezpečnostních problémů“ a jejich řešení. Rovněž zapojení Krajského ředitelství policie Plzeňského kraje do projektu není již tak dynamické, jak tomu bylo v minulých letech. Naopak jako silnou stránku projektu považujeme realizaci velice úspěšného a kladně hodnoceného projektu eBezpečnost, který napomáhá ke zviditelnění celého projektu. Velkým přínosem pro projekt je i nadále jeho podpora čelních představitelů Plzeňského kraje a zapojení Bezpečnostní komise Rady PK.

8.3 REFERÁTY SOCIÁLNÍCH VĚCÍ

Seznam pracovníků SPOD Plzeňského kraje

Městský úřad Blovice, Hradišťská 148, 336 01 Blovice

Blanka Kepková, *vedoucí odboru*, tel.: 377 522 138

Jindřiška Berkovcová, DiS., *SPOD, NRP*, tel.: 371 516 165

Šárka Hrabalová, DiS., *SPOD, kurátor pro ml.*, tel.: 371 516 162

pohotovost: 724 160 793

Městský úřad Domažlice, U Nemocnice 579, 344 01 Domažlice

Bc. Jana Váchalová, *vedoucí odboru*, tel.: 379 719 281

Marie Freiová, *kurátor pro ml.*, tel.: 379 719 292

Kateřina Raunerová Kozinová, DiS., *kurátor pro ml.*, tel.: 379 719 293

Pavla Zedková, DiS., *SPOD*, tel.: 379 719 284

Marie Duchková, DiS., *SPOD*, tel.: 379 719 287

Iva Zemanová, *NRP*, tel.: 379 719 291

pohotovost: 602 550 879

Městský úřad Horažďovice, Mírové náměstí 1, 341 01 Horažďovice

Mgr. Eva Slavičková, *vedoucí odboru, SPOD*, tel.: 376 547 530

Mgr. Petra Janečková, *kurátor pro ml.*, tel.: 376 547 534

pohotovost: 721 376 877

Městský úřad Horšovský Týn, nám. Republiky 52, 346 01 Horšovský Týn
Lidmila Kracíková, *vedoucí odboru*, tel.: 379 415 161
Kamila Sušická, *kurátor pro ml.*, tel.: 379 415 166
Zdeněk Doktor, DiS., *kurátor pro ml.*, tel.: 379 415 164
Petra Hojdová, DiS., *SPOD*, tel.: 379 415 165
Iveta Křížová, *SPOD*, tel.: 379 415 163
Lenka Goliatová, *NRP*, tel.: 379 415 162
pohotovost: 732 689 131

Městský úřad Klatovy, náměstí Míru 62, 339 01 Klatovy
Bc. Hana Křivohlavá, *vedoucí odboru*, tel.: 376 347 264
Mgr. Erika Bošková, *SPOD - vedoucí odd.*, tel.: 376 347 430
Bc. Michaela Kanická, *kurátor pro ml.*, tel.: 376 347 401
Jarmila Navrátilová, *kurátor pro ml.*, tel.: 376 347 423
Bc. Nikola Štroblová, *SPOD*, tel.: 376 347 429
Bc. Eva Končická, *SPOD*, tel.: 376 347 428
Mgr. Hana Jehlíková, *SPOD*, tel.: 376 347 427
Ilona Jelínková, DiS., *SPOD*, tel.: 376 347 432
Bc. Alena Vacíková, *SPOD*, tel.: 376 347 288
pohotovost: 602 477 353

Městský úřad Kralovice, Manětínská 493, 331 41 Kralovice
Jarmila Valachová, *vedoucí odboru*, tel.: 373 300 244
Anděla Bučková, *kurátor pro ml.*, *SPOD*, tel.: 373 300 206
Dana Šlaichová, DiS., *SPOD*, tel.: 373 300 205
Bc. Eva Stejskalová, *SPOD*, *NRP*, tel.: 373 300 207
pohotovost: 602 436 105, 602 436 107

Městský úřad Nýřany, Americká tř. 39, 304 66 Plzeň
PhDr. Ivana Vodrážková, *vedoucí odboru*, *NRP*, tel.: 377 168 042
Ing. Zdeňka Kleknerová, *kurátor pro ml.*, tel.: 377 168 049
Pavčina Chudáčková, *SPOD*, tel.: 377 168 048
Milena Heřmanová, *SPOD*, tel.: 377 168 044
Barbora Lišková, DiS., *SPOD*, tel.: 377 168 057
Mgr. Šárka Kvíderová, *SPOD*, tel.: 377 168 051
Mgr. Anna Mudrová, *SPOD*, tel.: 377 168 046
Blanka Schmidová, *SPOD*, tel.: 377 168 047
pohotovost: 602 617 667

Městský úřad Nepomuk, Náměstí Augustina Němejce 63, 335 01 Nepomuk
Jaroslav Somolík, *vedoucí odboru*, tel.: 371 519 735
Bc. Simona Kristová, *kurátor pro ml.*, *SPOD*, tel.: 371 519 741
Petra Járová, *kurátor pro ml.*, *SPOD*, *NRP*, tel.: 371 519 741
pohotovost: 724 181 593

Městský úřad Přeštice, Husova 465, 334 01 Přeštice
Ing. Tamara Seidlová, *vedoucí odboru*, *SPOD*, tel.: 377 332 530
Bc. Lucie Faiglová, *kurátor pro ml.*, tel.: 377 332 534
Zdena Bártová, DiS., *SPOD*, *NRP*, tel.: 377 332 532
pohotovost: 602 102 728

Městský úřad Rokycany, Masarykovo náměstí 1, 337 01 Rokycany
PhDr. Blanka Kohoutová, *vedoucí odboru*, tel.: 371 706 260, 731 124 495
Petr Šaufl, *kurátor pro ml.*, tel.: 371 706 263
Bc. Jiří Kruba, *SPOD, zástup kurátora pro ml.*, tel.: 371 706 102
Libuše Kosnarová, *SPOD*, tel.: 371 706 266
Bc. Karolína Broncová, *SPOD*, tel.: 371 706 261
Bc. Tereza Králová, *SPOD*, t.č. na mateřské dovolené
Michaela Šmucrová, *SPOD, NRP*, tel.: 371 706 265
pohotovost: 605 747 398

Městský úřad Stod, Sokolská 566, 333 01 Stod
Bc. Martina Berková, *vedoucí odboru, SPOD, NRP*, tel.: 379 209 440
Monika Hejretová, *kurátor pro ml., SPOD*, tel.: 379 209 446
Markéta Křížová, *DiS., SPOD*, tel.: 379 209 441
Petra Podlipská, *SPOD*, tel.: 379 209 442
pohotovost: 723 099 018

Městský úřad Stříbro, Masarykovo nám. 1, 349 01 Stříbro
Alena Ratajová, *vedoucí odboru*, tel.: 374 801 170
Zdeňka Brožová, *kurátor pro ml.*, tel.: 374 801 174
Kamila Pánková, *kurátor pro ml.*, tel.: 374 801 173
Jitka Charvátová, *SPOD*, tel.: 374 801 176
Dagmar Smrčková, *SPOD, NRP*, tel.: 374 801 179
pohotovost: 775 599 561

Městský úřad Sušice, Náměstí Svobody 138, 342 01 Sušice
Bc. Miroslava Šafaříková, *vedoucí odboru*, tel.: 376 540 190
Michaela Fremundová, *DiS., SPOD, kurátor pro ml.*, tel.: 376 540 226
Ivana Geigerová, *SPOD*, tel.: 376 540 198
Kateřina Skypalová, *SPOD*, tel.: 376 540 197
Michaela Hrušková, *SPOD, NRP*, tel.: 376 540 196
pohotovost: 602 460 908

Městský úřad Tachov, T.G. Masaryka 1326, 347 01 Tachov
Ing. Marcela Němcová, *vedoucí odboru*, tel.: 374 774 200
Ivana Bartušková, *kurátor pro ml.*, tel.: 374 774 214
Josef Pánek, *kurátor pro ml.*, tel.: 374 774 213
Bc. Vladimíra Honzíková, *SPOD*, tel.: 374 774 212
Bc. Petra Rabová, *DiS., SPOD*, tel.: 374 774 204
Hana Nekudová, od 4/2012 Petra Rousová, *SPOD*, tel.: 374 774 205
Kateřina Marková, *SPOD, NRP*, tel.: 374 774 211
pohotovost: 602 654 146

Magistrát města Plzně, Martinská 2, 306 32 Plzeň
JUDr. Svatava Glancová, *vedoucí odboru*, tel.: 378 033 300
Mgr. Karel Duda, *vedoucí oddělení soc. prevence*, tel.: 378 033 340
Mgr. Róbert Grega, *kurátor pro ml., SPOD*, tel.: 378 033 344
Bc. Martina Halámková, *SPOD*, tel.: 378 033 346
Bc. Markéta Dobiášová, *SPOD, NRP*, tel.: 378 033 347
Bc. Eva Schafferová, *SPOD, NRP*, tel.: 378 033 341
Bc. Monika Vrbová, *SPOD, NRP*, tel.: 378 033 345
pohotovost: 724 602 857

ÚMO Plzeň 1, alej Svobody 60, 323 00 Plzeň

Mgr. Dana Krausová, *vedoucí odboru*, tel.: 378 036 180

Bc. Vendula Baxová, *kurátor pro ml.*, tel.: 378 036 084

Mgr. Andrea Vovolková, *SPOD*, tel.: 378 036 083

Marie Drofová, *SPOD*, tel.: 378 036 084

Edita Šípová, *SPOD*, tel.: 378 036 083

pohotovost: 602 272 332

ÚMO Plzeň 2, Koterovská 83, 326 00 Plzeň 2 - Slovany

Bc. Libor Pečenka, *vedoucí odboru*, tel.: 378 036 270

Bc. Karel Němeček, DiS., *kurátor pro ml.*, *SPOD*, tel.: 378 036 274

Mgr. Lucie Mašková, *SPOD*, tel.: 378 036 273

Dagmar Rubášová, *SPOD*, tel.: 378 036 276

Lenka Rykalová, DiS., *SPOD*, tel.: 378 036 282

pohotovost: 728 678 749

ÚMO Plzeň 3, sady Pětatřicátníků 285/1, 301 00 Plzeň

Mgr. Marie Kušičková, *vedoucí odboru*, tel.: 378 036 450

Bc. Martina Hejlová, *kurátor pro ml.*, *SPOD*, tel.: 378 036 468

Marek Kolouch, *kurátor pro ml.*, *SPOD*, tel.: 378 036 470

Svatoslava Dezortová, *SPOD*, tel.: 378 036 467

Helena Severová, *SPOD*, tel.: 378 036 469

Bc. Monika Hajšmanová, *SPOD*, tel.: 378 036 473

Olga Hájková, *SPOD*, tel.: 378 036 474

Bc. Markéta Pánková, *SPOD*, tel.: 378 036 526

pohotovost: 724 062 483

ÚMO Plzeň 4, Mohylová 55, 312 00 Plzeň

PaedDr. Jaroslava Hrabáčková, *vedoucí odboru*, tel.: 378 036 660

Jiřina Šmídlová, *kurátor pro ml.*, *SPOD*, tel.: 378 036 665

Jitka Vítovcová, *kurátor pro ml.*, *SPOD*, tel.: 378 036 666

pohotovost: 728 678 749

ÚMO Plzeň 5, Prvomájová 21, 322 00 Plzeň 5 - Křimice

Monika Mašlová, *SPOD*, tel.: 378 036 803

pohotovost: vykonává ÚMO Plzeň 3

ÚMO Plzeň 6, Klatovská 243, 321 00 Plzeň 6 - Litice

Vlasta Palová, *SPOD*, tel.: 378 036 824

pohotovost: vykonává ÚMO Plzeň 3

ÚMO Plzeň 7, V Radčicích 19, 322 00 Plzeň 7 - Radčice

Jana Šimková, *SPOD*, tel.: 378 036 842

pohotovost: vykonává ÚMO Plzeň 3

ÚMO Plzeň 8, Veská 11, 328 00 Plzeň 8 - Černice

Daniela Parpelová, *SPOD*, tel.: 378 036 861

pohotovost: vykonává ÚMO Plzeň 2

ÚMO Plzeň 9, Chotíkovská 14, 318 00 Plzeň 9 - Malesice

Radka Tomková, *SPOD*, tel.: 378 036 883

pohotovost: vykonává ÚMO Plzeň 3

ÚMO Plzeň 10, K Sinoru 51, 301 00 Plzeň 10 - Lhota
Naděžda Kinkorová, SPOD, tel.: 378 036 895
pohotovost: vykonává ÚMO Plzeň 3

8.4 PEDAGOGICKO-PSYCHOLOGICKÁ PORADNA, STŘEDISKA VÝCHOVNÉ PÉČE A SPECIÁLNĚ PEDAGOGICKÁ CENTRA

V Plzeňském kraji působí **Pedagogicko-psychologická poradna, Plzeň, Částkova 78** (dále jen PPP), která má sídla ve všech okresech Plzeňského kraje.

PPP Plzeň a všechna její odloučená pracoviště (Domažlice, Klatovy, Sušice, Rokycany, Tachov, Stříbro, Kralovice) poskytují v plném rozsahu standardní služby podle vyhlášky 72/2005 Sb. a ve znění jejích příloh. Ve školním roce 2010/2011 poskytovala PPP i služby nadstandardní (EEG biofeedback, různé druhy terapií, růstové skupiny, práce s nadanými dětmi). Všechna pracoviště se snažila o vytváření co nejlepších podmínek a hledání nejvhodnějších cest pro vzdělávání dětí se speciálními vzdělávacími potřebami. Všechna pracoviště organizují pravidelná setkávání s výchovnými poradci, preventisty sociálně patologických jevů, spolupracují s OŠMS KÚ a OŠMS pověřených obcí, OSPOD a ÚP. Na všech pracovištích PPP Plzeň je dlouhodobě prováděna reedukace SPU, speciální pedagogové a někteří psychologové jsou soustavně doškoleni v této oblasti a obohacování o další metody. Pracovníci PPP používají programy KUPOZ, KUMOT, HYPO, DOV, grafomotorika podle Heyrovské, Dobrý start, cvičení pro děti s LMD, jóga, krizová intervence, kognitivně-behaviorální terapie. Kombinace těchto programů podle potřeb zúčastněných dětí obsahuje kurz pro děti v posledním roce docházky do mateřské školy. V rámci dlouhodobého vedení provádí PPP některé metody, které jsou na pomezí nápravy a psychoterapie (AVS, Biofeedback – nyní tuto terapii poskytuje pracoviště Plzeň-jih, Klatovy a Tachov). Dále nabízela ve školním roce 2010/2011 dětskou relaxační masáž a psychoterapii (Rogersova nedirektivní terapie, Leunerova terapie denním sněním, systemická terapie a terapie realitou, muzikoterapie, arteterapie, rodinná psychoterapie, biodynamická psychoterapie dle G. Boyesen, krizová intervence). Terapie podle Boyesen byla poskytována na pracovišti v Plzni 1 x týdně. Bylo do ní zařazeno několik chlapců s poruchami chování a s Aspergerovým syndromem. Výsledky jsou vynikající. Bohužel nebylo možné zařadit do výcviku této terapie více psychologů, protože výcvik je velice drahý a náročný na čas i osobní nasazení. PPP dále zajišťuje odborné poradenství podle schopností a osobnostních vlastností dětí a studentů jak při volbě střední, tak případně při volbě vysoké školy.

PPP pracuje na objednávku škol a podle jejich požadavků dodává služby podle jejich aktuálních potřeb. Proto se práce na jednotlivých pracovištích podstatně liší. PPP velice úzce spolupracuje i s psychiatry a neurology, kteří působí v jednotlivých lokalitách.

PPP Plzeň realizovala projekt „**KPZ – Komplexní zajištění primárně preventivních a intervenčních aktivit na MŠ, ZŠ, SŠ**“ od r. 2009 do 16. 3. 2012. Hlavním cílem projektu bylo:

- napomoci sociálně znevýhodněným jedincům k inkluzi v běžných třídách
- vytipovat děti a mládež, které by mohly selhávat ve školním prostředí
- ukázat pedagogům správné postupy a metody pro práci s nimi
- prací s celými skupinami a třídními kolektivy napomoci k včasné adaptaci dětí ve školním kolektivu
- podporovat pocity sounáležitosti, bezpečí, ochotu pomáhat, spolupracovat, řešit konflikty, respektovat ostatní, potlačit projevy rasismu, xenofobie vůči minoritám
- pracovat s dětmi se SPUCH, předcházet příčinám a mírnit negativní projevy poruch

Více informací o projektu – viz webové stránky projektu: www.kapezet.cz.

PPP Plzeň formou akreditovaných akcí Krajského centra vzdělávání v Plzni realizuje tematické vzdělávací semináře pro učitele.

Děti a mládež s poruchami chování byly po vyšetření v PPP předány do péče střediska výchovné péče nebo střediska Střecha ve SVC Salesiánů. V Plzeňském kraji působí **střediska výchovné péče v Plzni a Domažlicích** (obě pracoviště náležejí pod organizaci Dětský diagnostický ústav a Středisko výchovné péče, základní škola a školní jídelna Plzeň, Karlovarská 67).

Středisko výchovné péče (dále jen středisko či SVP) v Plzni vzniklo v roce 1996 jako samostatná součást Dětského diagnostického ústavu (dále DDÚ). Do té doby takové zařízení pro Plzeň a přilehlé okresy neexistovalo. Vznik střediska byl reakcí na aktuální situaci v oblasti práce s dětmi a dospívající mládeží, u kterých se objevily poruchy chování, narušený sociální vývoj, či osobnostní a psychické problémy. Odkládání řešení těchto počínajících poruch přivádělo děti a dospívající v pozdější době do zařízení náhradní rodinné výchovy, a to na základě předchozího soudního rozhodnutí, což často negativně ovlivnilo jejich další život. Středisko v Plzni tedy vzniklo z iniciativy pracovníků DDÚ jako preventivní výchovné zařízení.

Středisko pracuje podle vlastního programu, spojení s diagnostickým ústavem je pouze v rovině personální, materiální a finanční. Rodiče tedy nemusí mít žádné obavy z toho, že kontaktem, který naváží se střediskem, se automaticky dostávají do péče diagnostického ústavu. Tam přichází děti pouze na základě soudního rozhodnutí, zatímco do střediska přichází i odchází z něj každý dobrovolně, na základě svého vlastního rozhodnutí. V případě nezletilých na základě rozhodnutí zákonných zástupců, jedná-li se o internátní pobyt.

Středisko je dnes moderním etopedickým zařízením s odpovídajícím materiálním i personálním vybavením. Poskytuje péči ve formě ambulantní a internátní. Ve středisku pracují speciální pedagogové, psychologové, vychovatelé, asistenti pedagoga, terapeuti a další odborníci. Protože středisko je státním školským zařízením, je většina služeb poskytována zdarma. Rodiče připlácí pouze v případě, je-li dítěti doporučeno absolvování dvouměsíčního internátního pobytu. Výše tohoto příspěvku se dle příslušného zákona rovná výši životního minima stanoveného věkem dítěte.

SVP je určeno dětem plnicím povinnou školní docházkou nebo mladistvým připravujícím se na povolání na střední škole. Pracovníci SVP poskytují rodičům nebo zákonným zástupcům dítěte výchovné poradenství, odbornou metodickou pomoc učitelům, výchovným poradcům, školním metodikům prevence a vychovatelům všech typů škol.

SVP je určeno pro:

- děti s výchovnými a výukovými problémy (s poruchou pozornosti (ADD), případně spojenou s hyperaktivitou (ADHD), se školní demotivací, děti nerespektující řád a pravidla, neplnící školní a domácí povinnosti, děti s konfliktními vztahy s autoritou)
- děti s osobnostními a psychickými problémy (úzkostné a bojácné děti, dále ty, které se staly obětí šikany nebo byly agresory, děti s disharmonickým vývojem osobnosti, problémovými osobnostními rysy, sníženými seberegulačními vlastnostmi, sníženou osobní odpovědností, snadno ovlivnitelné děti, děti se sníženým sebevědomím, narušeným citovým vývojem, apatické, rezignující před každým úkolem apod.)
- děti z problematického rodinného prostředí (dětí s citovou, případně sociální deprivací, nízkou sociokulturní úrovní rodiny, děti pocházející z rodin s problematickými rodinnými vztahy, děti z rozvedených manželství anebo rodin s novým partnerem, s novými sourozenci, kde nedošlo k uspokojivé adaptaci na změněnou situaci, děti z adoptivních nebo pěstounských rodin)
- děti s počínajícími příznaky asocíálního případně antisocíálního chování (dětí, které se dopustily závažnějších přečinů, kde však nedošlo k výraznějšímu porušení společenských hodnot. Patří sem i dětské útěky z domova, toulavost, záškoláctví, sebepoškozování, konzumace alkoholu, negativismus v jednání s lidmi, výraznější projevy agresivity, drobné krádeže, počínající náznaky vandalství případně výtržnictví)
- děti v počátečním stadiu experimentování s drogami (dětí s prvními příznaky kontaktů např. s alkoholem, marihuanou, případně jinými látkami, počínajícími sklony k možné závislosti na hracích automatech, rozvinutějším tabakismem)

V Plzeňském kraji funguje šest **speciálně pedagogických center** (2 pro mentálně postižené, 1 pro tělesně postižené, kombinované vady a pro poruchy autismu či PAS, 1 pro sluchově postižené, 1 pro zrakově postižené, 1 pro děti s vadami řeči). SPC mají působnost v Plzeňském kraji, některá zajišťují speciálně pedagogické služby i v Karlovarském kraji a části Středočeského kraje. V mateřských školách, základních školách a školách pro žáky se speciálními vzdělávacími potřebami je činnost SPC zaměřena především na speciálně pedagogickou diagnostiku, poradenské služby, dlouhodobou speciálně pedagogickou intervenci dle individuálních potřeb klientů. Se školami SPC spolupracují při tvorbě individuálních vzdělávacích programů. SPC poskytují dále metodickou podporu při výchově a vzdělávání integrovaných dětí, žáků a studentů. Často bývá poskytována pomoc i v oblasti krizové intervence. V rodinách jsou služby zaměřeny

na reedukační a kompenzační péči, na celkový rozvoj dětí a žáků. Všechna pracoviště poskytují základní služby tak, jak jim ukládá vyhláška č. 72/2005 Sb.

Při **Základní škole a Mateřské škole při Fakultní nemocnici, Plzeň, alej Svobody 80** je zřízena třída pro děti s těžkými poruchami chování od roku 1995, která má kapacitu max. 8 žáků denně. Třída je umístěna v budově školy v Plzni, Skupova 15. Budova školy je majetkem Plzeňského kraje. Třída je určena pro žáky 6. – 9. ročníků ZŠ se specifickými poruchami učení a chování na základě ADHD. Uplatňuje se malotřídní typ výuky podle školního vzdělávacího programu pro základní vzdělávání a individuální přístup k dětem. Důraz je kladen na prevenci rizikového chování. Ředitelka školy i pedagogičtí pracovníci spolupracují s Policií ČR, městskou policií a orgánem sociálně právní ochrany dětí. Zásadní je intenzivní spolupráce na různých úrovních – mezi ředitelkou školy, pedagogickými pracovníky, psychiatry, psychology, spolupráce se zákonnými zástupci žáků. Třída je určena dětem z celého Plzeňského kraje.

Zároveň se ve škole vzdělávají žáci, kteří mají různé psychické nemoci nebo psychické poruchy v důsledku rodinných či dalších vlivů. Jedná se o žáky se zvýšenou mírou agresivity, s poruchami pozornosti a aktivity, s poruchami přizpůsobení se smíšenou poruchou chování a emocí, s disociálními projevy (lži, krádeže aj.), s tendencemi k sebepoškozování, depresivní žáky apod. Díky výše zmíněným poruchám osobnosti v oblasti chování, sociální i emocionální mají tyto žáci zvýšený sklon k asociálním jevům i k užívání návykových látek. Žáci jsou přijímáni v jakémkoliv ročníku ZŠ během celého školního roku. Tito žáci se vzdělávají v tzv. psychiatrických třídách v budově školy v Plzni, Skupova 15. Kapacita těchto tříd je maximálně 14 žáků denně, resp. 28 žáků (2 třídy).

Ve třídách při Dětské psychiatrické klinice Fakultní nemocnice v Plzni se vzdělávají hospitalizované děti. Maximální kapacita třídy je 14 hospitalizovaných žáků denně na jednoho pedagogického pracovníka.

8.5 PROBAČNÍ A MEDIAČNÍ SLUŽBA (PMS) V PŮSOBNOSTI PLZEŇSKÉHO KRAJE

V Plzeňském kraji sídlí pět středisek Probační a mediační služby (v Rokycanech, Domažlicích, Klatovech, Tachově a v Plzni), celkem v nich pracuje 23 zaměstnanců. PMS byla zřízena k 1. 1. 2001.

V přípravném řízení a řízení před soudem pracuje s pachatelem i poškozeným, dojednávají možnosti řešení vzniklého konfliktu, včetně náhrady škody.

Ve vykonávacím řízení provádí dohled a kontrolu nad plněním alternativních trestů (např. obecně prospěšné práce, podmíněné odsouzení a podmíněné propuštění s dohledem, domácí vězení) a současně kontroluje plnění uložených povinností a omezení (užívání návykových látek apod.). Mimo práce s pachateli trestných činů se PMS věnuje také poškozeným (obětem trestných činů) – poskytuje jim podporu a informační servis, kontakty na potřebné instituce a odborníky, pomáhá např. uzavírat dohody o náhradě škody apod.

Ve všech fázích trestního řízení nabízí také možnost mediace. PMS spolupracuje s širokou škálou nestátních neziskových organizací, státních institucí, odborných lékařů apod.

V oblasti mládeže pracuje PMS jak s mladistvými, tak s dětmi mladšími 15 let. Ve vykonávacím řízení především provádí dohled. Nejčastějšími opatřeními, která PMS navrhuje v přípravném řízení, jsou společensky prospěšné činnosti (ve prospěch neziskových organizací) a účast v probačních programech – v Plzeňském kraji fungují dva akreditované programy pro mládež: KOST (ve všech okresech mimo Tachov) a Učební programy-mladiství (v Plzni). Ve všech střediscích (mimo okres Tachov) se na pravidelných setkáních multidisciplinárních týmů pro mládež scházejí odborníci na práci s rizikovou mládeží z řad PMS, Policie ČR, státních zastupitelství, soudů, dále např. ze střediska výchovné péče, pedagogicko-psychologické poradny apod.

V níže uvedeném přehledu je výčet nejčastějších činností Probační a mediační služby v posledních dvou letech (jedná se o součty nových případů pěti středisek PMS působících v Plzeňském kraji):

DOSPĚLÍ:

PRÁCE V PŘÍPRAVNÉM ŘÍZENÍ A ŘÍZENÍ PŘED ROZHODNUTÍM SOUDU:

Rok	Zprostředkování řešení konfliktu (práce v přípravném řízení)	Předjednání možnosti uložení trestu obecně prospěšných prací	Předjednání možnosti uložení trestu domácího vězení	Náhrada vazby dohledem
2010	106	294	17	38
2011	130	400	17	34

PRÁCE VE VYKONÁVACÍM ŘÍZENÍ (PO PRAVOMOCNÉM ROZHODNUTÍ):

Rok	Obecně prospěšné práce	Podmíněné odsouzení s dohledem	Podmíněné propuštění z výkonu trestu odnětí svobody s dohledem	Domácí vězení	Příprava podkladů pro podmíněné propuštění z výkonu trestu odnětí svobody
2010	582	351	76	6	51
2011	489	368	46	11	31

MLÁDEŽ (MLADISTVÍ A DĚTI MLADŠÍ 15 LET):

PRÁCE V PŘÍPRAVNÉM ŘÍZENÍ A ŘÍZENÍ PŘED ROZHODNUTÍM SOUDU:

Rok	Zprostředkování řešení konfliktu (práce v přípravném řízení) – mladiství i děti mladší 15 let	Předjednání možnosti uložení trestu obecně prospěšných prací	Předjednání možnosti uložení trestu domácího vězení	Náhrada vazby dohledem
2010	103	0	0	0
2011	90	2	1	0

PRÁCE VE VYKONÁVACÍM ŘÍZENÍ (PO PRAVOMOCNÉM ROZHODNUTÍ):

Rok	Trestní opatření obecně prospěšné práce	Trestní opatření podmíněné odsouzení s dohledem a výchovné opatření dohled probačního úředníka	Domácí vězení	Dohled probačního úředníka (děti mladší 15 let)
2010	27	32	0	26
2011	15	32	1	26

V Plzni se nachází jediná věznice Plzeňského kraje. V současné době je ve věznici umístěno cca 1500 vězňů osob a věznice je, co se týče ubytovací kapacity, největším vězeňským zařízením v České republice. V roce 2011 nastoupilo do věznice cca 700 vězňů osob, z toho cca 500 nastoupilo výkon trestu odnětí svobody. Zhruba stejný počet odsouzených byl téhož roku z výkonu trestu odnětí svobody propuštěn. Nelze zjistit, kolik propuštěných zůstává v Plzni, i když mají jinou adresu trvalého bydliště. Věznice v rámci preventivně osvětové činnosti spolupracuje mj. s Centrem protidrogové prevence a terapie, zejména v sociální rehabilitaci uživatelů drog po propuštění na svobodu.

Věznice zajišťuje výkon vazby u obviněných mužů a žen, včetně mladistvých pro Krajský soud Plzeň a okresní soudy Domažlice, Klatovy, Plzeň-město, Plzeň-jih, Plzeň-sever, Rokycany a Tachov a dále výkon trestu odnětí svobody (pro muže zařazené do věznice s ostrahou a se zvýšenou ostrahou, je zde zřízeno také oddělení pro výkon trestu mladistvých).

9 INFORMACE O VÝZKUMECH, ŠETŘENÍCH, TÝKAJÍCÍCH SE OBLASTI PREVENCE KRIMINALITY

V květnu roku 2011 byla zpracována Centrem aplikované antropologie a terénního výzkumu (CAAT) při Katedře antropologie Fakulty filozofické Západočeské univerzity v Plzni „Analýza pocitu bezpečí občanů vybraných obcí Plzeňského kraje“. V provedené analýze bylo zjištěno a konstatováno, že věková kategorie nad 60 let věku se necítí bezpečně hlavně v nočních hodinách na ulicích měst a obcí. S tímto výsledkem analýzy koresponduje i zjištění dle kriminálních statistik policie, že tato věková skupina se stává častým terčem pachatelů trestných činů a přestupků, viz policejní statistiky.

Dále byla v Plzeňském kraji v projektu Plzeňský kraj-bezpečný kraj v roce 2011 vypracována Analýza postojů veřejnosti ke kriminalitě, jejíž úplné znění najdete na http://www.bezpecnykraj.cz/Files/bezpecny_kraj/prevence_kriminality/analiza_postoju_veřejnosti_kekriminalite.pdf.

10 STRATEGICKÁ ČÁST KONCEPCE PREVENCE KRIMINALITY A SOCIÁLNĚ PATOLOGICKÝCH JEVŮ PLZEŇSKÉHO KRAJE NA LÉTA 2013 - 2016

10.1 VÝCHODISKA KONCEPCE A PRIORITY PLZEŇSKÉHO KRAJE

Závěry vzešlé z práce Pracovní skupiny prevence kriminality Plzeňského kraje jsou popsány v níže uvedených doporučení a shrnuty do čtyř cílů. Termíny realizace uvedených doporučení jsou průběžně po dobu platnosti Koncepce prevence kriminality a sociálně-patologických jevů Plzeňského kraje, tedy v letech 2013-2016.

Vyhodnocení splnění cílů proběhne v souladu s celorepublikovou Strategii prevence kriminality na léta 2012-2015.

1. Cíl: Zapojení zbývajících měst a obcí do projektu Plzeňský kraj-bezpečný kraj

Pracovní skupina doporučuje ve spolupráci s projektem „Plzeňský kraj-bezpečný kraj“ i nadále usilovat o zapojení co největšího počtu měst a obcí do tohoto projektu.

2. Cíl: Zvýšení bezpečnosti práce s komunikačními prostředky

Někteří členové pracovní skupiny PK jsou i členy pracovní skupiny eBezpečnost, která se zaměřuje na školení hlavně v oblasti práce s počítačem (internet, kyberšikana, sociální sítě). Cílovou skupinou tohoto projektu jsou žáci prostřednictvím vzdělávání pedagogů a rodičů. V roce 2011 byl realizován projekt „Bezpečně s počítačem“, na který byla získána dotace ze státního rozpočtu. Cílovou skupinou tohoto projektu byly pestouni, vychovatelé v dětských domovech, pracovníci DDM či další odborníci s mládeží. Plzeňský kraj se bude touto problematikou zabývat i do budoucna.

3. Cíl: Preventivní programy pro děti s poruchami chování

Pracovní skupina doporučuje pokračovat ve spolupráci s OŠMS KÚPK na programech pro děti s poruchami chování. V roce 2010 byla v rámci realizace projektu „Třída pro děti s poruchami chování“ vybavena třída výukovými pomůckami (TV, DVD, počítače apod.), na tento projekt byla získána dotace ze státního rozpočtu. V roce 2012 je v rámci realizace projektu „Nový start“ uskutečněn putovní dětský tábor pro děti s poruchami chování, na tento projekt byla také získána dotace ze státního rozpočtu. Vzhledem ke zvyšující se trestné činnosti je cílem Plzeňského kraje předcházet trestné činnosti pomocí preventivních programů již u mládeže. Z tohoto důvodu chce Plzeňský kraj v těchto projektech dále pokračovat.

4. Cíl: Snížení majetkové trestné činnosti.

Nejčastějším typem kriminality na území Plzeňského kraje je majetková trestná činnost, což vyplývá ze statistických údajů. Toto tvrzení platí i na území všech sedmi okresů. Na snížení počtu obětí majetkové trestné činnosti se zaměřují jak projekty pro děti s poruchami chování, tak projekty na seniory, které budou zrealizovány v roce 2012.

10.2 PODPORA AKTIVIT PREVENCE KRIMINALITY

1. Podpora sociální prevence

Zaměřena na odstranění příležitostí k páčání trestné činnosti. Realizace sociálně-preventivních aktivit (volnočasové aktivity definovaných cílových skupin, nízkoprahová, poradenská a krizová zařízení, resocializační a rekvalifikační programy, projekty na zvyšování právního vědomí, šikana, kyberšikana, projekty na eliminaci jevů způsobující sociální vyloučení, finanční gramotnost, apod.)

2. Podpora situačních opatření

Zaměřena na minimalizaci a eliminaci příležitostí k páčání trestné činnosti, zvyšování pravděpodobnosti odhalení pachatele a snižování zisku z trestné činnosti (městské kamerové dohlížecí systémy, osvětlení rizikových míst, apod.)

3. Podpora informování občanů

Zaměřena na poskytování objektivních a včasných informací o rizikových jevech, o nebezpečí ohrožení různými formami trestné činnosti a o možnostech ochrany před ní. (medializace rizikových jevů a ochrana před nimi, přednášky, besedy, tisk preventivních materiálů, poradenské služby).

4. Koordinace činností

Spolupráce a metodické vedení kraje v oblasti prevence kriminality ve vztahu k obcím, spolupráce a informovanost mezi všemi subjekty působícími v oblasti prevence kriminality, provázání a předávání koncepčních materiálů, vzdělávání subjektů v oblasti prevence, mapování aktuálních problémů v oblasti prevence kriminality v Plzeňském kraji.

10.3 OBECNÉ CÍLE KONCEPCE PREVENCE KRIMINALITY A SOCIÁLNĚ PATOLOGICKÝCH JEVŮ PLZEŇSKÉHO KRAJE NA LÉTA 2013 - 2016

1. Snižování míry a závažnosti trestné činnosti, zvyšování pocitu bezpečí občanů
2. Eliminace výskytu rizikových jevů v kraji
3. Kvalitní a koordinovaný systém prevence kriminality na krajské a místní úrovni ve smyslu spolupráce participujících subjektů v oblasti prevence a koordinace jejich činnosti
4. Podpora systému kvalitních a efektivních programů prevence kriminality
5. Posilování odpovědnosti a působnosti obcí kraje v oblasti prevence kriminality a sociální prevence.

10.4 OPATŘENÍ K NAPLNĚNÍ CÍLŮ

Plnění opatření vyplývajících z té části Koncepce prevence kriminality a sociálně patologických jevů Plzeňského kraje na léta 2013 – 2016, která se zabývá prevencí kriminality, bude probíhat na základě Plánu prevence kriminality, který bude zpracován vždy na období jednoho roku. Obsahem bude popis jednotlivých činností a postupů vedoucích k naplnění priorit, včetně způsobu jejich finančního zajištění, určení zodpovědných osob a časového harmonogramu. Plnění Plánu prevence kriminality bude každoročně vyhodnocováno členy Pracovní skupiny prevence kriminality Plzeňského kraje.

10.5 ZDROJE FINANCOVÁNÍ JEDNOTLIVÝCH OPATŘENÍ

- 1) finanční prostředky ze státního rozpočtu - z kapitoly Ministerstva vnitra vyčleněné na realizaci aktivit oblasti sekundární a terciární prevence
- 2) finanční spoluúčast obcí (v případě projektů obcí) nebo kraje (v případě krajského projektu) na realizaci jednotlivých projektů
- 3) finanční prostředky z rozpočtu Plzeňského kraje poskytované na podporu aktivit v oblasti prevence kriminality
- 4) finanční prostředky z jiných zdrojů

10.6 ZPŮSOB VYHODNOCENÍ

Plzeňský kraj každoročně vyhodnotí plnění Koncepce prevence kriminality a sociálně patologických jevů Plzeňského kraje na léta 2013 -2016 (definované priority) a každoročně zaktualizuje analýzu kriminality s porovnáním s předchozím rokem.

10.7 AKTÉŘI

Na realizaci preventivní politiky Plzeňského kraje se budou podílet subjekty uvedené v institucionální analýze.

10.8 DLOUHODOBÉ ŘEŠENÍ A OBLASTI PREVENCE KRIMINALITY NA ÚROVNI KRAJE

Plzeňský kraj je připraven řešit problematiku prevence kriminality i po ukončení platnosti vládou schválené Strategie prevence kriminality na léta 2012 až 2015. Pozice koordinátora prevence kriminality bude nadále zachována a podporována. Koordinátor prevence kriminality bude koordinovat aktivity v oblasti prevence kriminality na úrovni kraje a metodicky vést manažery prevence kriminality obcí s rozšířenou působností. Plzeňský kraj bude nadále podporovat činnost Pracovní skupiny prevence kriminality Plzeňského kraje, která se bude mimo jiné zabývat zpracováním koncepčních materiálů v oblasti prevence kriminality. Plzeňský kraj bude nadále vyčleňovat finanční prostředky na podporu preventivních aktivit realizované v rámci projektu Plzeňský kraj – bezpečný kraj.

11 SEZNAM PŘÍLOH

Statistický výkaz – Kriminalita za období od 1. 1. 2011 do 31. 12. 2011 KŘP Plzeňského kraje – viz příloha č. 1.

Nápad trestné činnosti za rok 2011 – Zatíženost územních odborů PČR Plzeňského kraje za rok 2011 – viz příloha č. 2.

Monitoring aktuální situace v sociálně vyloučených lokalitách Plzeňského kraje – viz příloha č. 3

Seznam poskytovatelů sociálních služeb v Plzeňském kraji – viz příloha č. 4

Webové stránky projektu „Plzeňský kraj – bezpečný kraj“ – analýza postojů veřejnosti ke kriminalitě:

http://www.bezpecnykraj.cz/Files/bezpecny_kraj/prevence_kriminality/analyza_postoju_veřejnosti_kekriminalite.pdf.

Koncepci vypracovala:

Ing. Pavlína Kučerová, referentka Odboru sociálních věcí KÚPK, koordinátorka prevence kriminality, krajská protidrogová koordinátorka

Na Koncepci se spolupracovali:

Bc. Hana Dadučová, DiS., referentka Odboru školství, mládeže a sportu KÚPK, krajská školská koordinátorka prevence

Pracovní skupina prevence kriminality Plzeňského kraje

Pracovníci odboru sociálních věcí KÚPK