

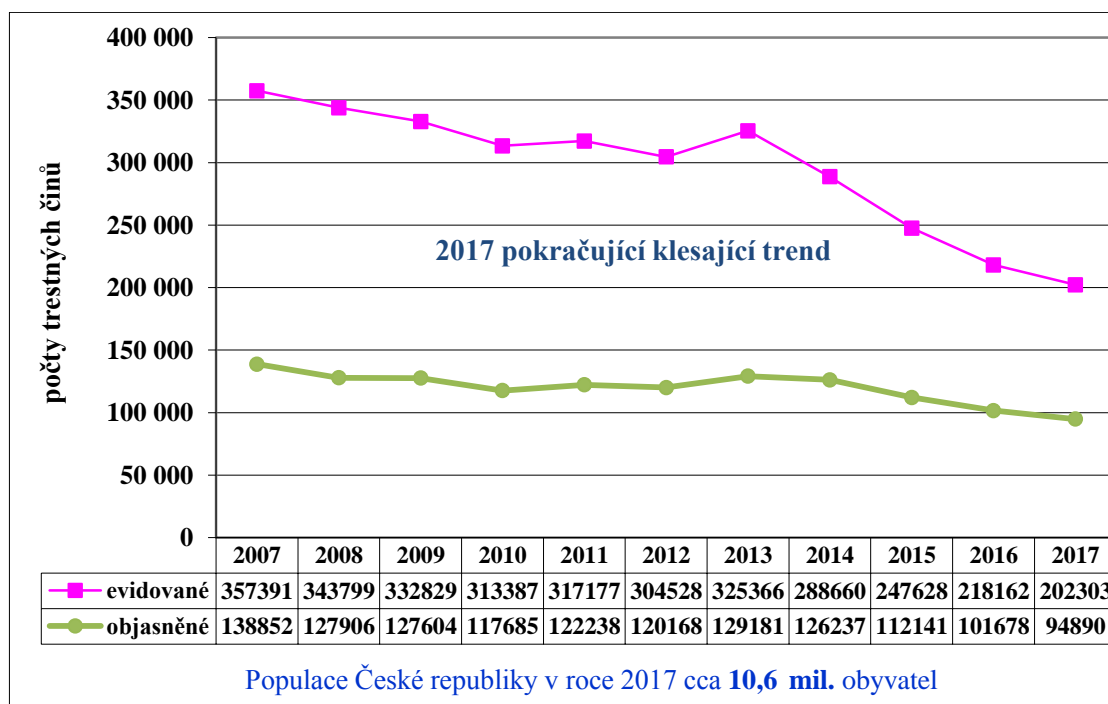
Trendy kriminality v ČR

Simona Diblíková, Institut pro kriminologii a sociální prevenci

Institut pro kriminologii a sociální prevenci více než čtvrt století interpretuje odborné veřejnosti informace o stavu kriminality jak v konkrétním roce, tak v kontextu delšího časového vývoje. Zpracování každoročního analytického přehledu vývoje registrované kriminality vychází z policejních, justičních a vězeňských statistik a statistik Probační a mediační služby. Příprava ročenky „*Analýza trendů kriminality v roce ...*“ spadá v rámci střednědobého plánu výzkumných úkolů do obsahového směru *Sledování a analýza vývojových trendů kriminality, s ní souvisejících sociálně patologických jevů a podmiňujících kriminogenních faktorů, na něž je třeba v trestní politice reagovat.*

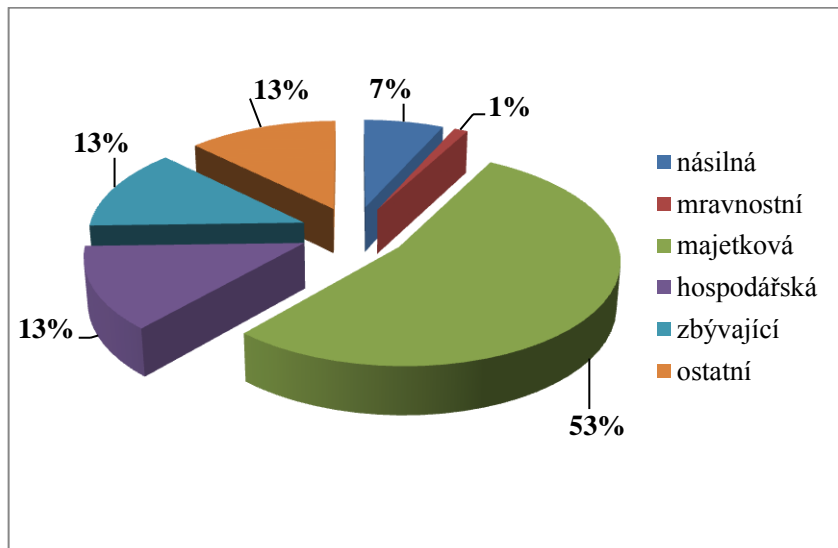
Prezentace komentuje základní údaje o kriminalitě v roce 2017 - strukturu trestné činnosti, geografické ukazatele a změny oproti roku předchozímu a za zhruba posledních deset let. Uvádí též informace o skladbě známých pachatelů, v členění podle pohlaví, věku, sleduje podíl recidivistů a cizinců. Jedná o registrovanou kriminalitu a využívána jsou převážně data z pravidelných statistických přehledů kriminality Policie ČR i nestandardní sestavy. Zmíněny budou faktory, které měly podstatný vliv na statistiku kriminality v poslední dekádě a diskutovány příčiny přetrvávajícího poklesu registrované trestné činnosti.

Trestné činy evidované Policií ČR v letech 2007 - 2017

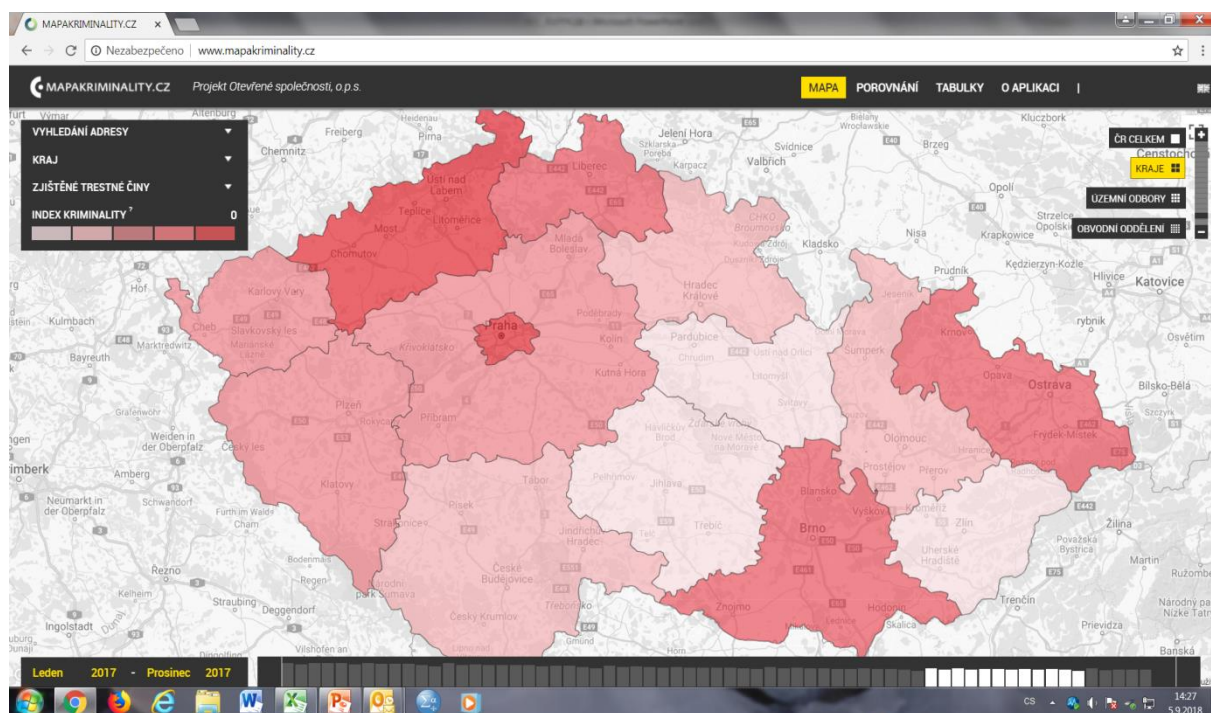


Struktura kriminality se v zásadě nemění, převažuje majetková trestná činnost. Pozornost bude krátce věnována rovněž ostatním druhům a jejich specifikaci, vyskytují se i relativně nové formy kriminality.

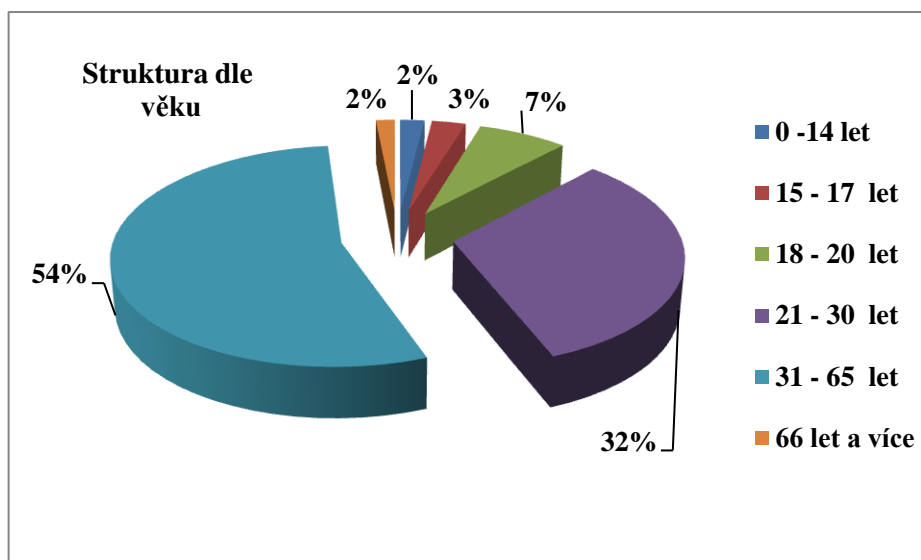
Struktura kriminality 2017



Z hlediska teritoriality byl zaznamenán pokles nápadu trestné činnosti ve všech krajích, s výjimkou Karlovarského a Plzeňského kraje. Čtvrtinu nápadu tvoří Praha. Oficiální data z policejních statistik zpracovává do (geo)grafické podoby ProPolice/Otevřená společnost, o. p. s. na www.mapakriminality.cz. Níže např. nakonfigurován index kriminality (počet trestných činů na 10 tis. obyvatel) dle krajů ČR za rok 2017.



V roce 2017 byl zaznamenán meziroční pokles počtu stíhaných a vyšetřovaných osob o cca 7 %. Nejčastěji se jedná o pachatele krádeží, maření výkonu úředního rozhodnutí a vykázání a zanedbání povinné výživy. Podíly recidivistů, žen a mladistvých se též s různou mírou snížily. Výrazným tématem minulých let byla migrační vlna, podíl cizinců na počtu pachatelů trestné činnosti však víceméně stagnuje a největší část pachatelů – cizinců stále tvoří Slováci, Ukrajinci a Vietnamci. V produktivním věku je 86 % všech pachatelů, osoby do 18 let se podílejí na páčání trestné činnosti 5 %.



SDiblikova@iksp.justice.cz

www.kriminologie.cz