Národní monitorovací
středisko pro drogy
a závislosti

Hraní hazardních her v České republice v roce 2016

Mgr. Zdeněk Rous

29. listopadu 2017 | Praha

Ekonomické ukazatele: objem trhu

Objem trhu s hazardními hrami v ČR v l. 2002–2016, v mld. Kč

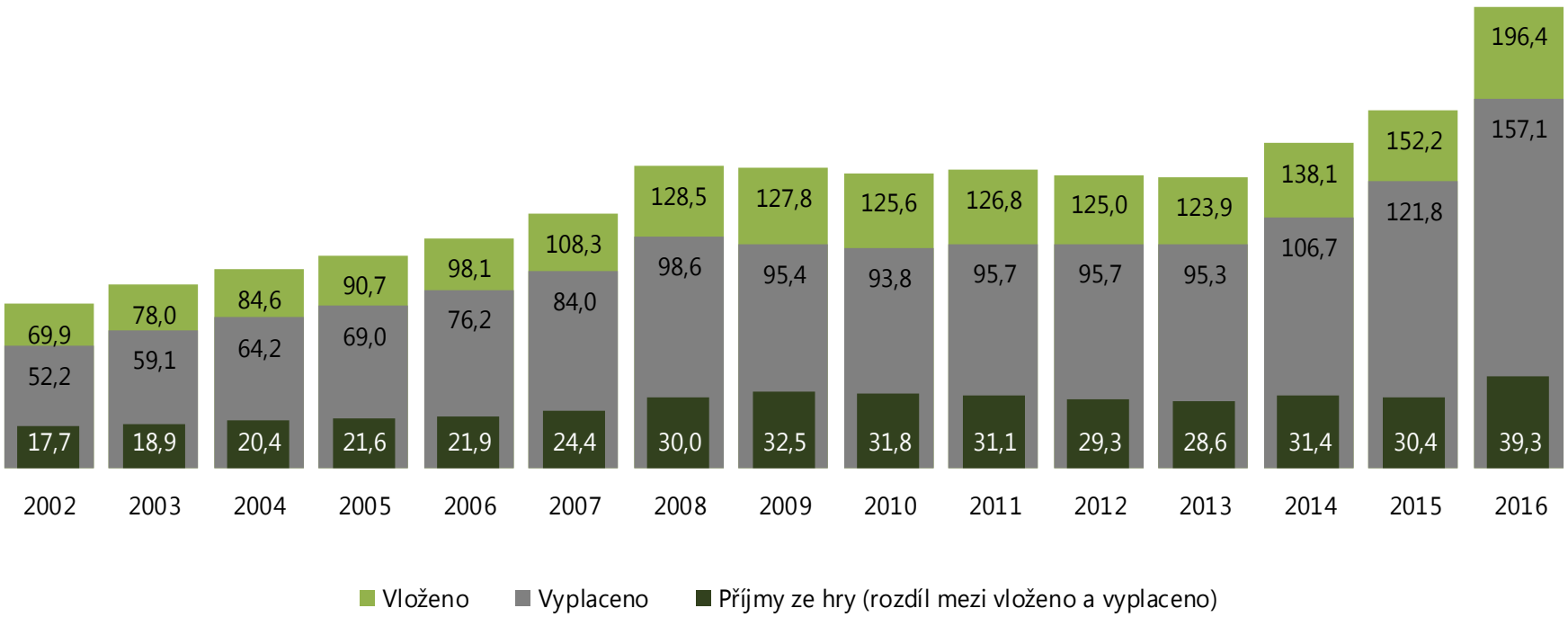

Pozn.: * Příjmy ze hry představují rozdíl mezi „vloženo“ a „vyplaceno“.
Zdroj: MF (2017), zpracováno NMS

Ekonomické ukazatele: typy her

Struktura trhu s hazardními hrami v ČR v r. 2016

Typ loterie nebo jiné podobné hry	Vloženo	Podíl na vkladech	Vyplaceno	Podíl na vyplaceno	Příjmy ze hry	Podíl na příjmech ze hry	Podíl vyplaceno na vloženo v %
Technické hry bez VHP	81 488	41,5 %	61 044	38,9%	20 445	52,0 %	75 %
Loterie*	11 987	6,1 %	5 890	3,7%	6 097	15,5 %	49 %
Internetové kurzové sázky	50 379	25,6 %	45 180	28,8%	5 199	13,2 %	90 %
VHP (kasina i obce)	36 693	18,7 %	32 173	20,5%	4 520	11,5 %	88 %
Živé hry v kasinu**	8 809	4,5 %	7 239	4,6%	1 570	4,0 %	82 %
Kurzové sázky***	7 054	3,6 %	5 544	3,5%	1 510	3,8 %	79 %
Bingo	29	0,0 %	21	0,0%	7	0,0 %	75 %
Celkem	**196 439**	**100,0%**	**157 091**	**100 %**	**39 348**	**100 %**	**80 %**

Pozn.: * Zahrnuje kurzové sázky, dostihy a totalizátorové hry. ** Zahrnuje živé hry provozované v kasinu a karetní turnaje v kasinu. *** Zahrnuje peněžité a věcné loterie, tomboly, číselné loterie, okamžité loterie.
Zdroj: MF (2017), zpracováno NMS

Ekonomické ukazatele: podíl kategorií her na trhu

Podíl kategorií her podle objemu vložených peněz do hry v ČR v l. 2002–2016

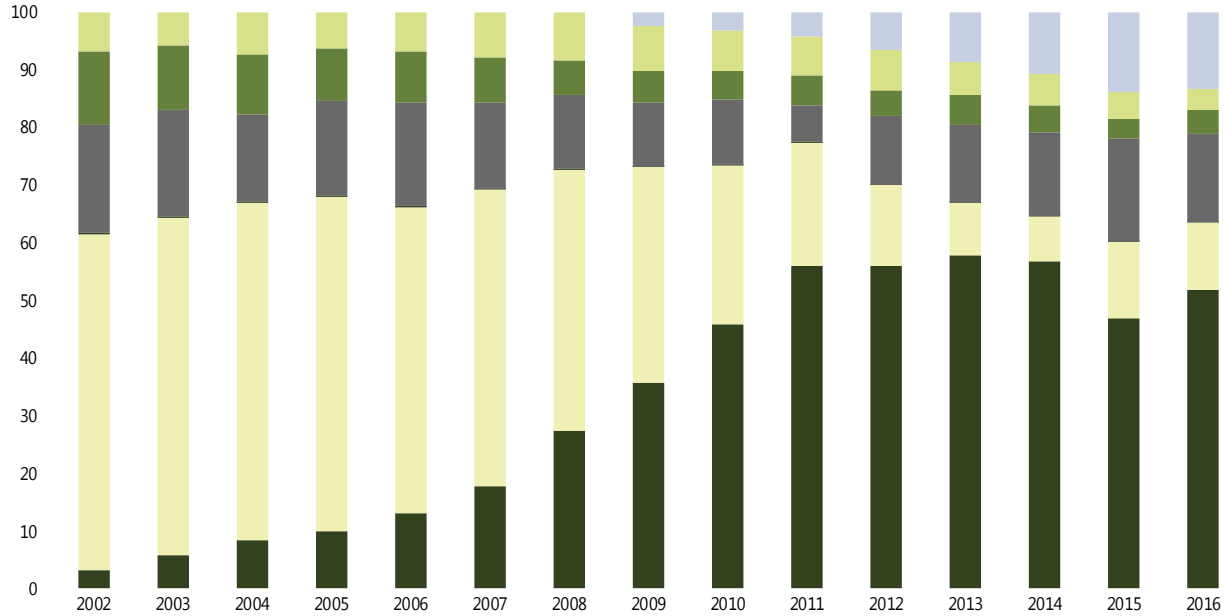

	2002	2003	2004	2005	2006	2007	2008	2009	2010	2011	2012	2013	2014	2015	2016
Internetové kurzové sázky								2,3	3,1	4,2	6,6	8,7	10,6	13,7	13,2
Kurzové sázky*	6,8	5,8	7,2	6,2	6,8	7,7	8,2	8,0	7,1	6,6	6,9	5,5	5,6	4,9	3,8
Živé hry v kasinu**	12,8	11,2	10,6	9,1	8,8	7,8	6,1	5,3	4,9	5,3	4,5	5,2	4,4	3,4	4,0
Loterie***	18,7	18,4	15,1	16,5	18,0	15,1	12,9	11,3	11,5	6,4	12,0	13,5	14,6	17,8	15,5
Bingo	0,3	0,3	0,3	0,3	0,2	0,2	0,1	0,0	0,0	0,0	0,0	0,0	0,0	0,0	0,0
VHP (kasina i obce)	58,1	58,4	58,5	58,0	53,0	51,5	45,4	37,4	27,5	21,6	14,0	9,1	7,8	13,2	11,5
TH mimo VHP	3,3	5,9	8,4	10,0	13,2	17,7	27,4	35,7	45,9	55,9	56,0	57,9	56,8	47,0	52,0

Pozn.: * Zahrnuje peněžité a věcné loterie, tomboly, číselné loterie, okamžité loterie. ** Zahrnuje živé hry provozované v kasinu a karetní turnaje v kasinu. *** Zahrnuje kurzové sázky, dostihy a totalizátorové hry.

Zdroj: MF (2017), zpracováno NMS

Ekonomické ukazatele: příjmy z typů hazardních her

Vývoj příjmů z vybraných typů hazardních her v l. 2002–2016, v mld. Kč

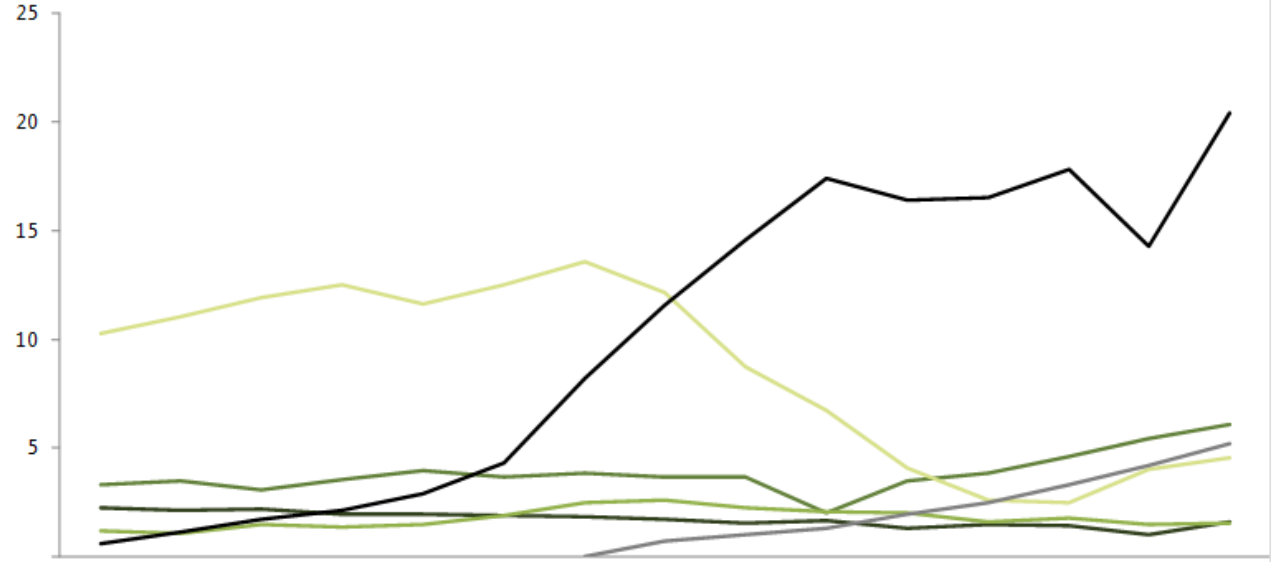

	2002	2003	2004	2005	2006	2007	2008	2009	2010	2011	2012	2013	2014	2015	2016
Loterie*	3 314	3 475	3 077	3 561	3 931	3 678	3 851	3 666	3 666	1 983	3 513	3 860	4 592	5 411	6 097
Živé hry v kasinu**	2 259	2 110	2 161	1 967	1 935	1 911	1 822	1 715	1 544	1 652	1 309	1 486	1 396	1 025	1 570
Kurzové sázky***	1 202	1 091	1 477	1 344	1 481	1 872	2 462	2 603	2 270	2 046	2 030	1 581	1 772	1 487	1 510
VHP	10 296	11 040	11 940	12 524	11 607	12 534	13 603	12 153	8 745	6 708	4 091	2 601	2 455	4 018	4 520
TH mimo VHP	581	1 115	1 712	2 152	2 884	4 318	8 194	11 582	14 604	17 389	16 424	16 545	17 830	14 304	20 445
Internetové kurzové sázky							0	733	989	1 317	1 944	2 492	3 326	4 171	5 199

Loterie* · Živé hry v kasinu** · Kurzové sázky*** · VHP · TH mimo VHP · Internetové kurzové sázky

Pozn.: * Zahrnuje peněžité a věcné loterie, tomboly, číselné loterie, okamžité loterie. ** Zahrnuje živé hry provozované v kasinu a karetní turnaje v kasinu. *** Zahrnuje kurzové sázky, dostihy a totalizátorové hry.
Zdroj: MF (2017), zpracováno NMS

Odvody z hazardních her do státního rozpočtu a obecních rozpočtů

Odvody do veřejných rozpočtů z TH, ostatních hazardních her a celkem v l. 2013–2016, v mil. Kč

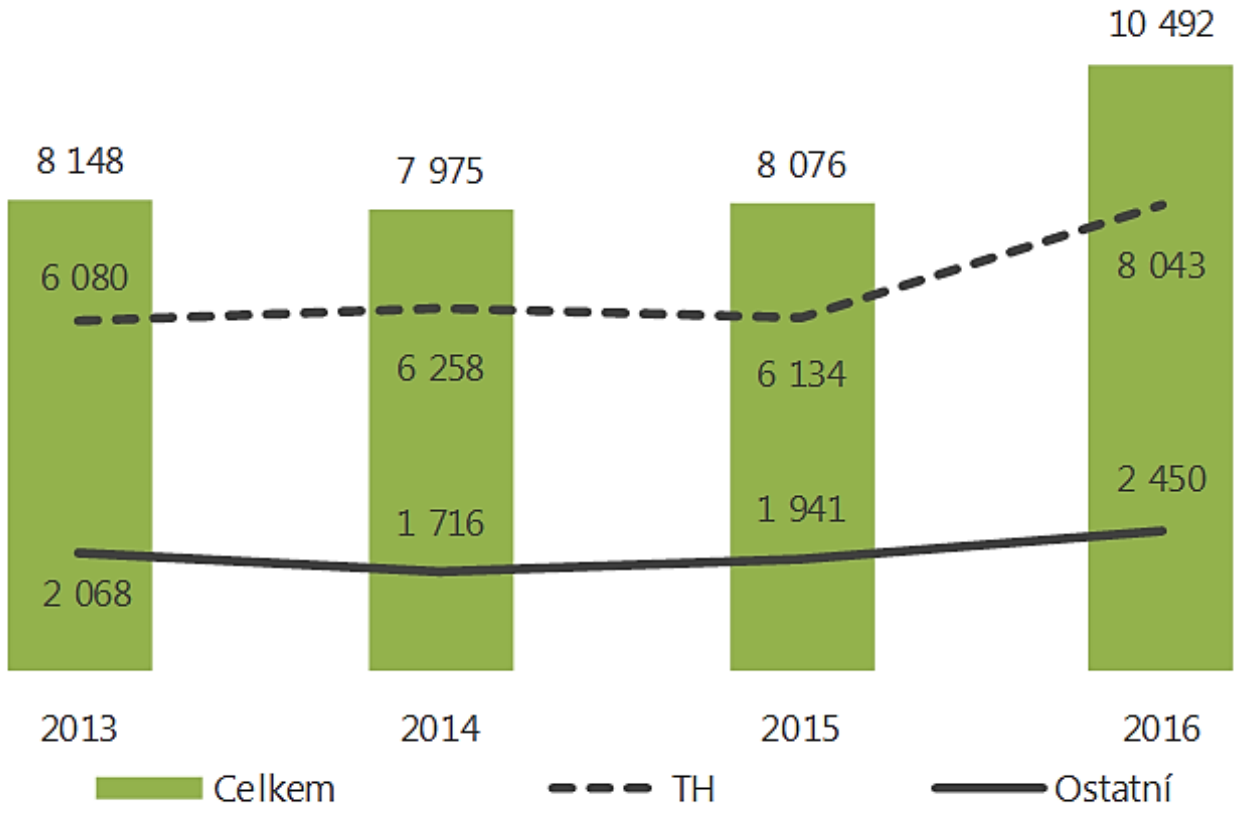

Zdroj: MF (2017), zpracováno NMS

Dostupnost hazardních her

Srovnání počtu heren a provozoven se zvláštním provozním režimem a kasin v l. 2009–2016

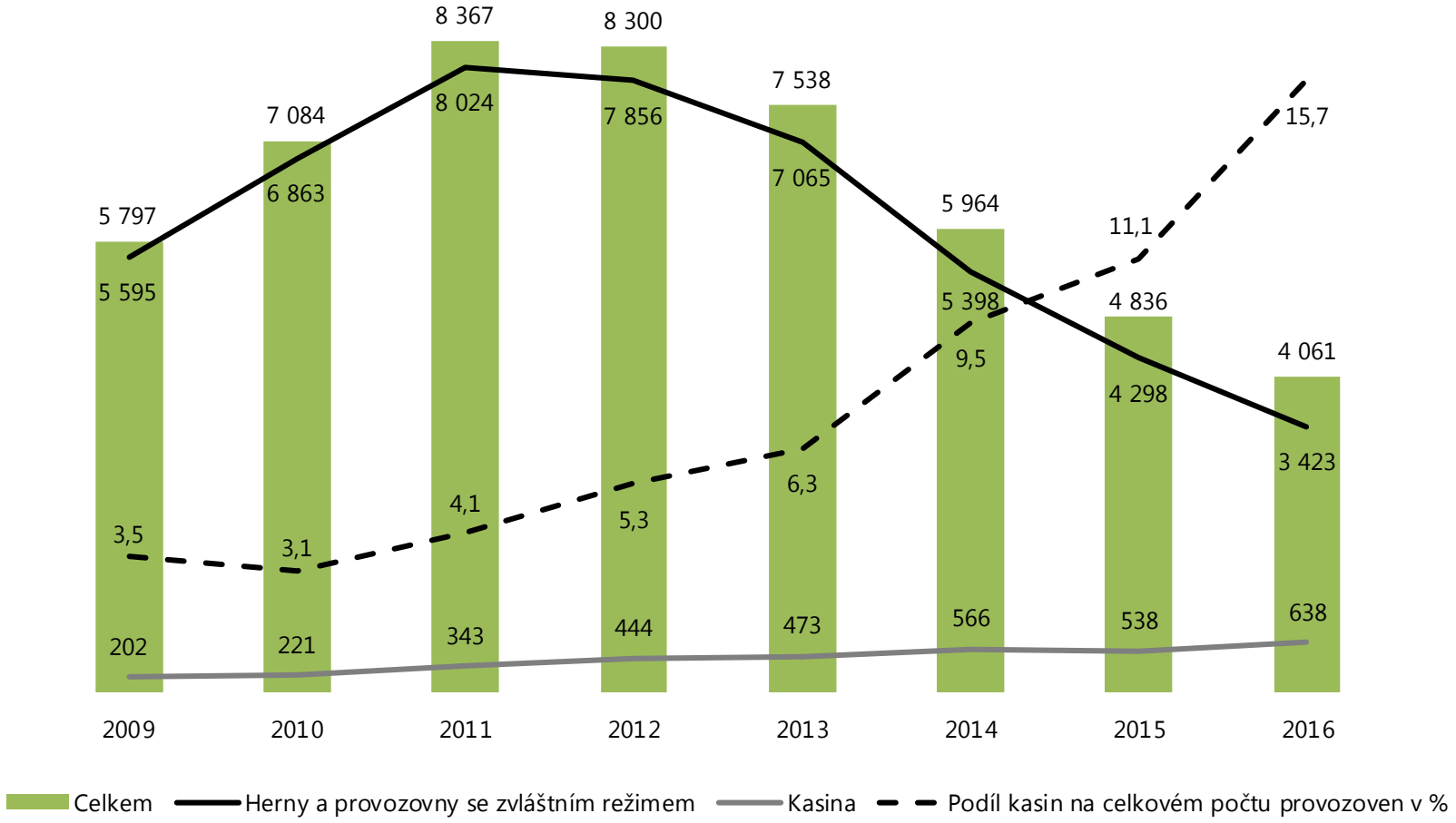

Zdroj: MF (2017), zpracováno NMS

Dostupnost hazardních her

Regionální rozložení všech TH povolených MF a VHP povolených obcemi podle okresů, v přepočtu na 10 tis. obyvatel

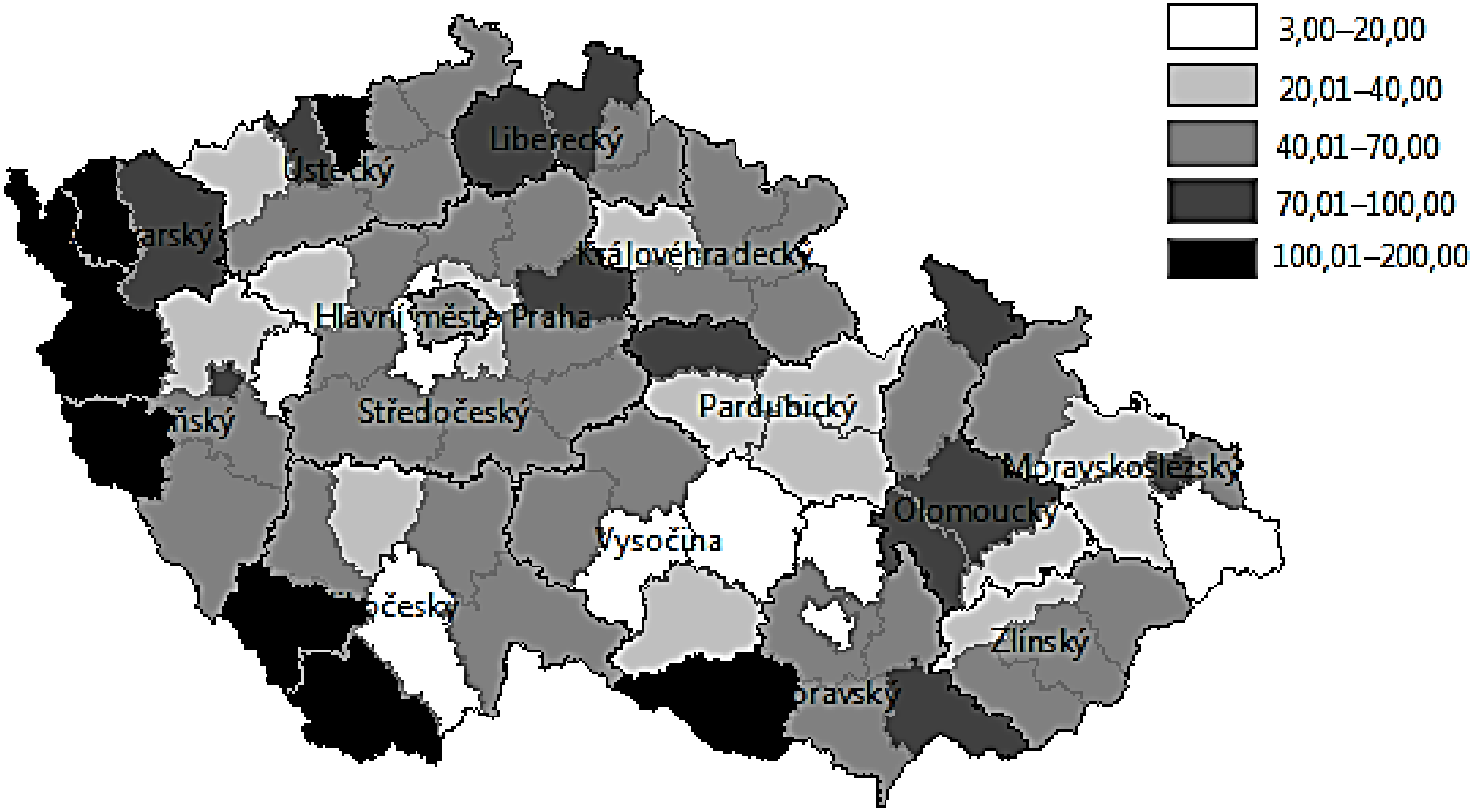

Zdroj: MF (2017), zpracováno NMS

Regulace – obecně závazné vyhlášky

Vývoj počtu obcí s OZV regulující provozování hazardních her v ČR v l. 2009–2016

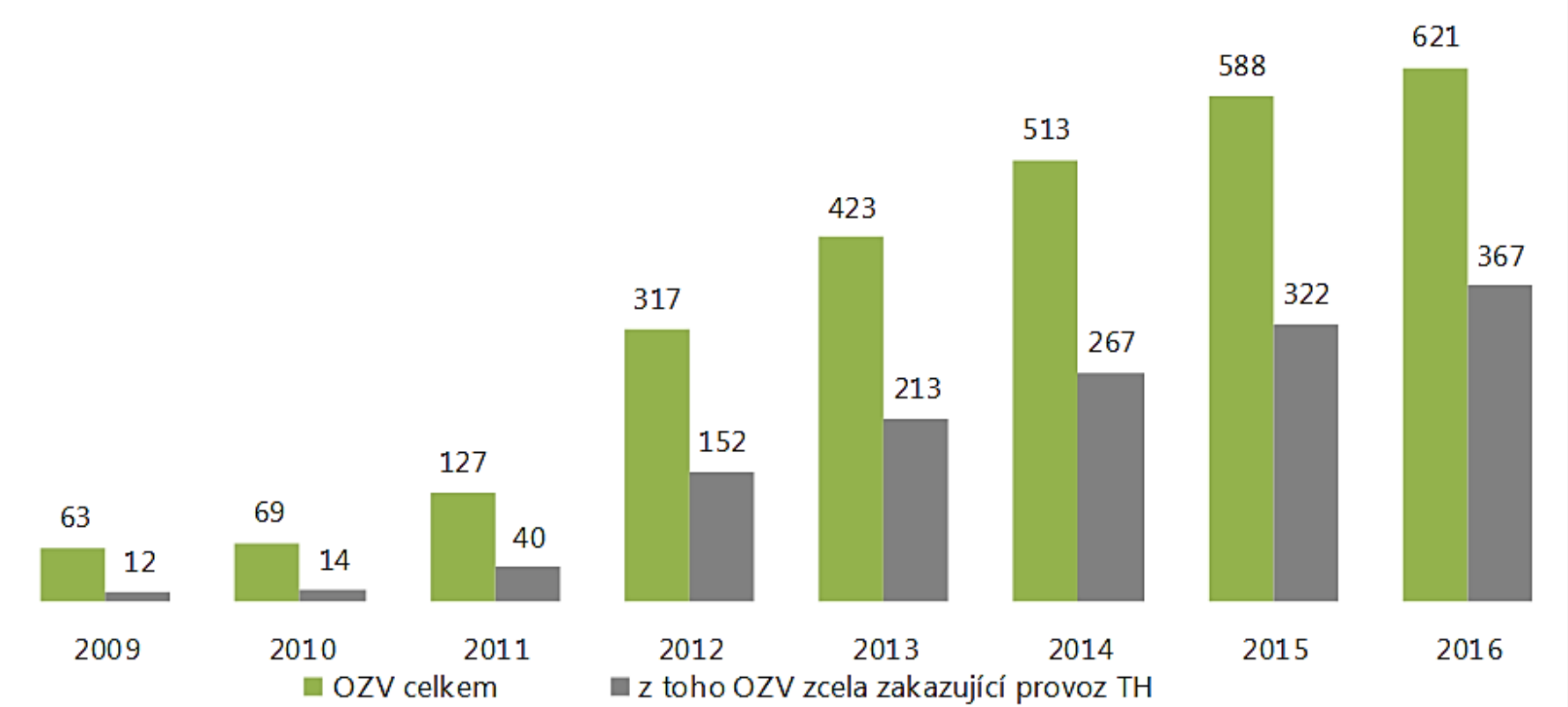

Zdroj: MF (2017), zpracováno NMS

Místní regulace

Kasino v Popůvkách poblíž Brna

Hazardní hraní v populaci (2016)

- Zkušenost s hraním (populace nad 15 let)
  - 45 % loterie
  - 23 % kurzové sázky
  - 16 % kasinové hry, technické hry
  - 13 % online
- Hraní v posledních 12 měsících (populace nad 15 let)
  - Muži 5x více než ženy
  - Nejčastěji kategorie 15-24 a 25-34 let
- Problémové hraní (populace nad 15 let)
  - V riziku přibližně 6 % populace (500 tis.)
  - Ve vysokém riziku 1 % populace (80-120 tis.)
- Problémové hraní (mladiství 15-19)
  - V riziku přibližně 4 % (13 tis.):
  - Ve vysokém riziku 1 % (3 tis.)
  - meziroční nárůst (v r. 2015 bylo v riziku odhadováno 2,7 %)

Problémové hráčství

Výsledky škály PGSI a výskyt rizikového hraní v populaci hráčů v posledních 12 měsících a v populaci celkem – srovnání studií Národní výzkum v roce 2012 a 2016, v %

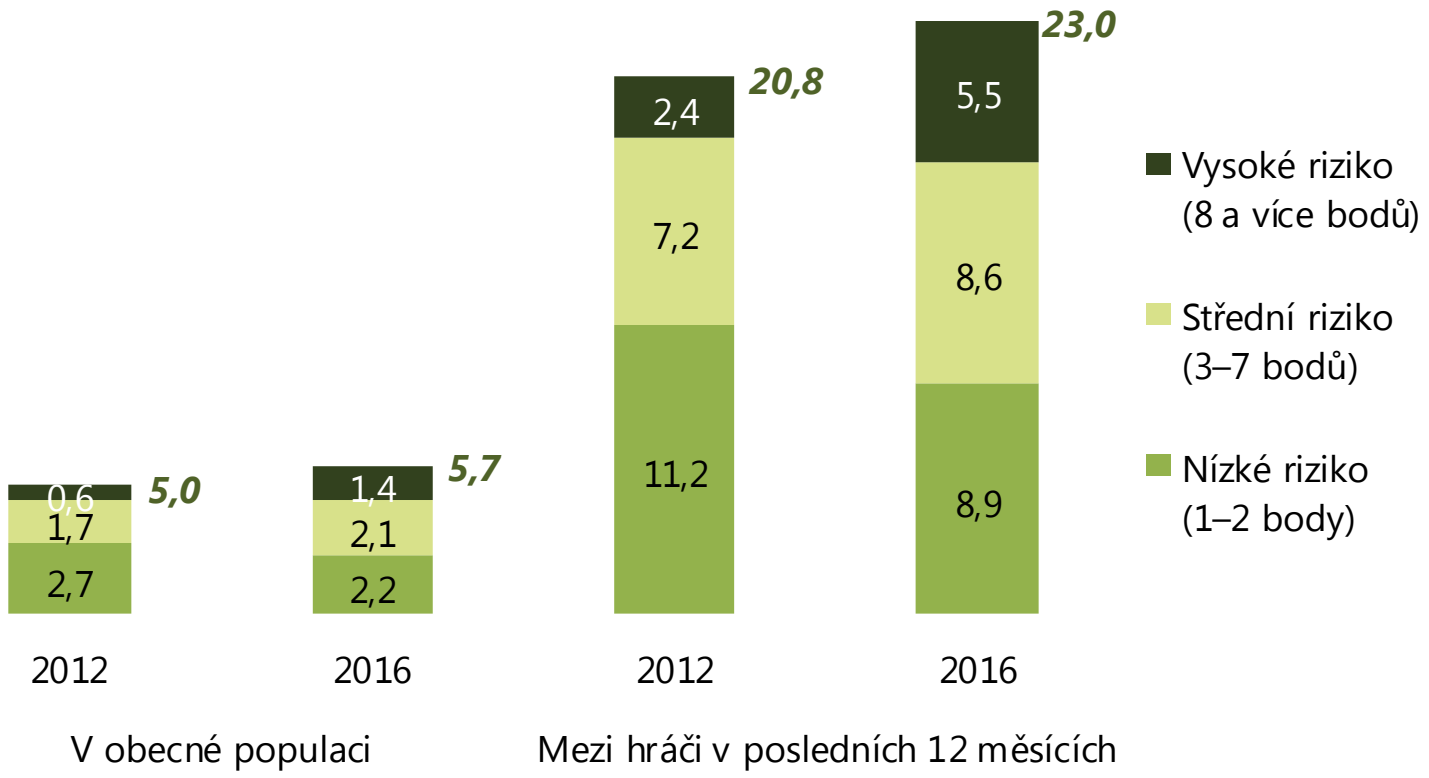

Zdroj: Národní monitorovací středisko pro drogy a závislosti a MindBridge Consulting (2016)

Problémové hráčství

Výsledky screeningové škály PGSI mezi hráči v posledních 12 měsících podle jednotlivých hazardních her (v kamenné provozovně nebo na internetu) – Národní výzkum 2016, v %

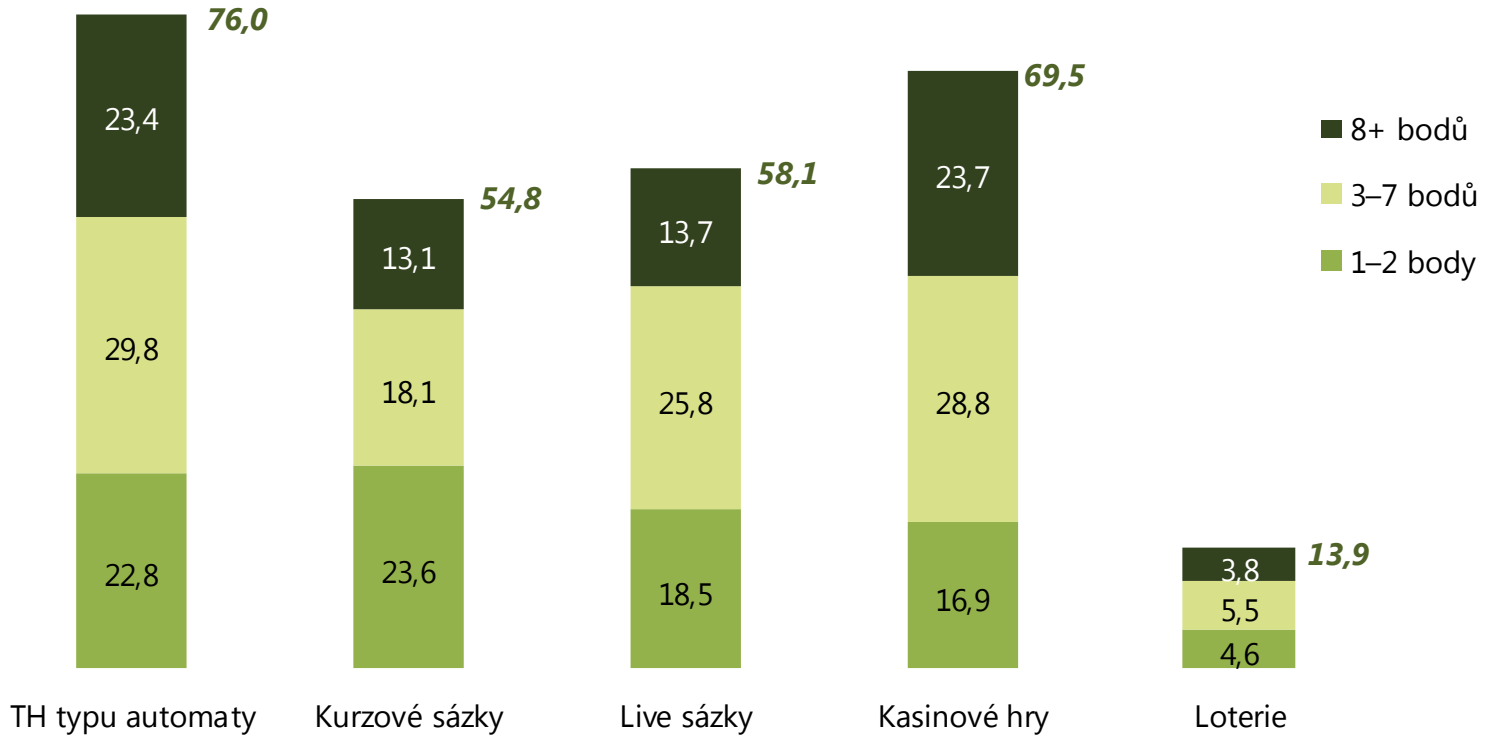

Zdroj: Národní monitorovací středisko pro drogy a závislosti a MindBridge Consulting (2016)

Patologičtí hráči v léčbě

- psychiatrická péče ambulantní (268 ambulancí)
  - v l. 2004–2015 kolem 1300–1500 pacientů, v r. 2015 to bylo 1457
  - průměrně 36 % jsou prvoléčby
  - v r. 2015 bylo 14 % žen
- psychiatrická péče lůžková
  - v l. 2004–2015 kolem 500–550, v r. 2015 to bylo 488
  - v r. 2015 bylo 10,5 % žen
  - mírné zvýšení podílu pacientů ve věku 35–39 let

Patologičtí hráči v léčbě (2015)

Primární problémová hra, v %

	2013	2015
Technické hry	82,5	67,2
On-line live sázky	9,7	13,5
Kurzové sázky	3,9	9,3
Kasinové hry	3,5	6,2

Zdroj: Národní monitorovací středisko pro drogy a závislosti and ppm factum research (2015a)

- průměrné měsíční výdaje na hraní byly u hráčů on-line live sázek nejvyšší - přes 50 tis. Kč oproti cca 20 tis. u ostatních her,
- celková výše dluhu je vyšší u hráčů technických her a on-line live sázek (průměr 760–780 tis. Kč), kolem 400 tis. Kč u hráčů kurzových sázek nebo kasinových her

Patologičtí hráči v léčbě (2015)

Druh trestné činnosti	Ano		Ne		Neví, bez odpovědi	
	Počet	Podíl (%)	Počet	Podíl (%)	Počet	Podíl (%)
Krádež	119	45,9	129	49,8	11	4,2
Podvod	92	35,5	154	59,5	13	5,0
Zpronevěra	86	33,2	163	62,9	10	3,9
Výroba a/nebo prodej drog	50	19,3	195	75,3	14	5,4
Loupež	22	8,5	223	86,1	14	5,4
Jiná kriminální činnost*	9	3,5	159	61,4	91	35,1

- Méně než 20 % vykazovalo dobré duševní zdraví, bez příznaků depresí a úzkostí
- 2/3 měly někdy v životě sebevražedné myšlenky, 30 % se pokusilo o sebevraždu, z toho polovina opakovaně,
- v posledních 12 měsících před léčbou se 1/5 léčila pro užívání nelegálních návykových látek,
- 15 % se léčilo s problémy s užíváním alkoholu,
- 10 % užívalo pravidelně antidepresiva,

Patologičtí hráči v léčbě (2015)

Užívání návykových látek během hraní v posledních 12 měsících před nástupem do léčby ve studii Patologičtí hráči v léčbě 2015 (součet kategorií „často“ a „téměř vždy“), v %

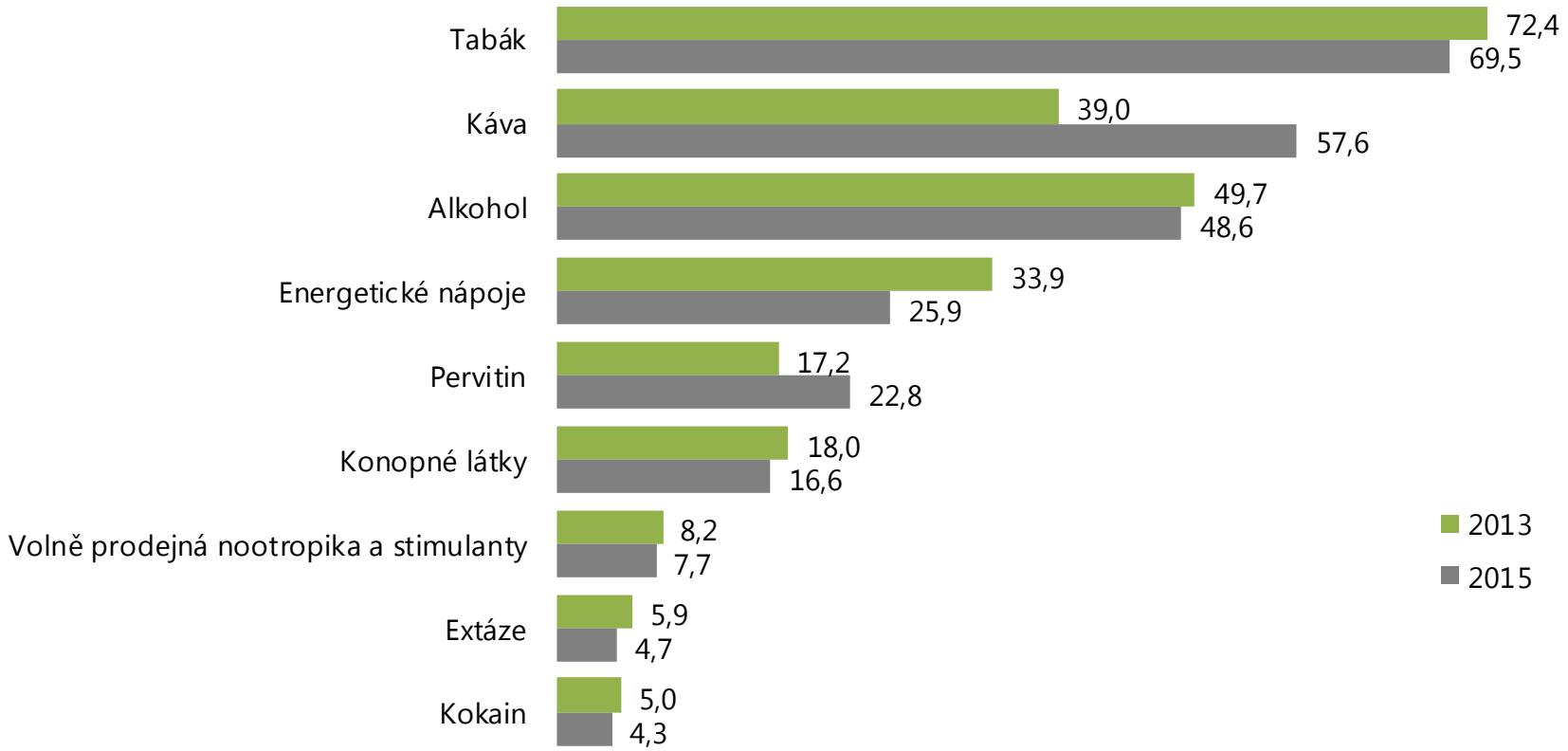

Zdroj: Národní monitorovací středisko pro drogy a závislosti and ppm factum research (2015a)

Primární kriminalita spojená s hazardním hraním

- Nepovolené TH – kvízomaty, černé herny (např. formou spolku)
- Na trhu nově „puzzlematy“ a „e-shopmaty“
- Specializovaný tým – „hazardní kobra“
- Finanční správa – pokuty 34 mil. Kč a dodatečný odvod 198 mil. Kč
- Celní správa jen v 1. čtvrtletí r. 2017 zadržela téměř 250 TH
- Odstranění nepovolené on-line nabídky v r. 2017
- Správní řízení na blokaci nelegálních provozovatelů
- Vyměřování daně nelegálním provozovatelům
- Nárůst počtu stíhaných, obžalovaných i odsouzených za primární kriminalitu spojenou s HH

Nepovolené provozování hazardních her na internetu v r. 2016

Průměrný měsíční počet návštěvníků z ČR v období květen až říjen 2016

Povolení MF	Počet webů	Průměrný počet návštěvníků za měsíc (v tis.)	Podíl (v %)
Ano	7	1 901	29
Ne	91	4 551	71
Celkem	98	6 453	100

Zdroj: Havrda et al.(2017)

Průměrný měsíční počet návštěvníků z ČR v období květen až říjen 2016

Internetová stránka	Průměrný počet návštěvníků za měsíc (v tis.)	Povolení MF
bet365.com	1 286	ne
tipsport.cz	1 179	ano
bohemiacasino.com	1 026	ne
leovegas.com	809	ne
ifortuna.cz	475	ano
playmillion.com	272	ne
stargames.com	236	ne
lottoland.com	118	ne
chance.cz	102	ano
betclic.com	97	ne

Zdroj: Havrda et al. (2017)

Spotřebitelské soutěže – Blesk, Globus