



NÁZORY A POSTOJE OBYVATEL NA OTÁZKY SPOJENÉ S PROBLEMATIKOU KRIMINALITY A JEJÍ PREVENČÍ HLAVNÍ ZJIŠTĚNÍ


Ministerstvo vnitra ČR

27. 8. 2020




MINISTERSTVO VNITRA
ČESKÉ REPUBLIKY

- Společnost **ppm factum research s.r.o.** realizovala pro Ministerstvo vnitra ČR sérii výzkumů zaměřených na téma kriminality a její prevence.
- Cílem zakázky bylo **zjištění názorů a postojů obyvatel na otázky spojené s problematikou kriminality a její prevencí, a to v letech 2017-2020**. Jednotlivá šetření se soustředila na znalost preventivních aktivit, hodnocení bezpečnostních složek, na názory a postoje občanů týkající se vlivů na kriminalitu a přístupu k vybraným tématům.
- Výstupy výzkumu budou využívány v rámci činnosti odboru prevence kriminality Ministerstva vnitra, Policie České republiky i dalších členů Republikového výboru pro prevenci kriminality.
- Výzkumy v letech 2017 až 2020 byly provedeny **metodou CAPI** - osobního dotazování („face to face“) s využitím počítače na reprezentativním vzorku **obyvatel ČR ve věku 15+**. **V letech 2017 a 2020 se jednalo o velké výzkumy s velikostí vzorku přes 3000 osob a v letech 2018 a 2019 byla provedena menší omnibusová šetření o rozsahu cca 10 otázek na vzorku 1000 osob.**



VÝZKUM	Názory a postoje obyvatel na otázky spojené s problematikou kriminality a její prevencí (zadavatel: MVČR)
DODAVATEL	ppm factum research s.r.o. (ID 170109)
CÍLOVÁ SKUPINA	Obecná populace ČR 15+
METODA	F2F CAPI
SBĚR DAT	31.7. - 23.8.2020
PRŮMĚRNÁ DÉLKA ROZHOVORU	24 minut
VELIKOST VÝBĚROVÉHO SOUBORU	n=3045
VÝBĚR	Kvótní (pohlaví, věk, vzdělání, kraj a VMB)
ANALÝZA	zpracování statistickým programem SPSS, čištění dat, třídění 1. a 2. stupně





HLAVNÍ ZJIŠTĚNÍ

- **Prevence kriminality**

- **Znalost preventivních aktivit** je mezi občany **nízká, jen 17 %** si vybavuje nějakou aktivitu konanou v okolí svého bydliště. Povědomí je vyšší mezi lidmi s vysokoškolským vzděláním. Nejčastěji konkrétně uváděnými jsou **přednášky pro děti a mládež** a **aktivity typu dohledové služby** (posílení hlídek v ulicích, asistenti policie, instalace kamerových systémů).
- **Polovina lidí**, kteří nějakou preventivní aktivitu znají, **se jí i osobně zúčastnili**. Nejčastějším typem navštívené preventivní akce jsou různé přednášky pro děti a aktivity podporující ochranu majetku – čipování kol, zabezpečení bytů apod.
- **Pro zvýšení své bezpečnosti** dodržují občané nejčastěji několik zásad: **mají povědomí o tom, na koho se v případě potíží obrátit** (ví, kde je nejbližší stanice policie (63 %), znají telefonní čísla na krizové linky (55 %)), **nevpuští podomní prodejce** nebo cizí lidi do bytu (62 resp. 59 %) a **chrání si své soukromí a majetek i na internetu** (pc chráněn antivirem (45 %), neotevírají podezřelé maily (60 %), nesdílí na internetu osobní údaje (49 %)).
- **Za důležité aktivity v oblasti prevence** považují lidé především **zvýšení počtu hlídek v ulicích** (souhlas vyjadřuje 89 %), podporu organizací sdružujících mládež (85 %), větší **monitoring veřejného prostranství (84 %)**, **zlepšení veřejného osvětlení a zřizování hřišť pro volný čas** (shodně 83 % občanů). Naopak jako **nejméně důležité** vnímají **Češi integrační programy pro cizince a pro Romy** (62 % resp. 59 %). Ve srovnání s rokem 2017 můžeme pozorovat celkově mírně nižší podporu preventivních aktivit, nicméně rozdíly jsou velmi malé.
- **Více než polovina populace (59 %) je pro zapojování dobrovolníků** z řad občanů při preventivních aktivitách, nicméně rozhodný souhlas vyjadřuje jen pětina obyvatel (20 %). Ti, co se zapojením dobrovolníků souhlasí by **jejich pomoc uvítali především při zajišťování bezpečnosti v okolí škol (61 %) a při preventivních hlídkách v ulicích (59 %)**. Stejně tomu bylo i v minulém výzkumu v roce 2017.



- **Vlivy na kriminalitu**

- **Největší vliv** na kriminalitu přisuzují lidé **zneužívání drog (54 %)** hodnotí jejich vliv jako velmi velký) a **vzniku sociálně vyloučených lokalit - ghett (48 %)**. Negativní vliv má dále bezdomovectví , alkoholismus a příliv cizinců – nejvyšší vliv jim připisuje 37 % resp. 32 % a 34 % obyvatel. Jednotlivým aspektům obecně připisují větší negativní vliv ženy a starší lidé. Pokud se podíváme na **srovnání s předchozím šetřením v roce 2017** vidíme, že lidé v současné vlně přisuzují **aspektům na prvních místech mírně nižší negativní vliv na úroveň kriminality**.
- **Podle 57 % lidí se na kriminalitě podílejí určité skupiny obyvatel více**. Ti, kteří si toto myslí, nejčastěji jmenují **Romy (63 %), drogově závislé (29 %) a cizince (24 %)**. V minulých šetřeních z let 2012, 2017 a 2018 docházelo k nárůstu počtu lidí, kteří se domnívají, že na kriminalitě nesou některé skupiny obyvatel větší podíl než jiné, ovšem v aktuální vlně vidíme mírný pokles.
- Pokud se podíváme na toleranci ke vzniku jednotlivých institucí vidíme, že **nejvíce by lidem vadil vznik zařízení pro migranty (54 %)** uvádí nejvyšší stupeň škály – silně vadilo), **ubytovny pro sociálně vyloučené (49 %) nebo ubytovny pro bezdomovce (44 %)**. **Tolerance** k jednotlivým zařízením **se snižuje s věkem**. Starším lidem by více vadil vznik téměř všech zařízení, kromě kostela, policejní stanice a domova důchodců. **Ve srovnání s předchozím šetřením z roku 2017 se míra tolerance s jednotlivými zařízeními výrazně nezměnila**. Mírně více by lidem vadil vznik ubytovny pro bezdomovce nebo zahraniční pracovníky, kontaktního centrum pro ohrožené drogami, střediska Probační a mediační služby a nízkoprahového centra pro děti a mládež v blízkosti domova.



- **Vnímání a hodnocení policie**

- Přes polovinu populace vnímá všechny hodnocené aspekty jako odpovídající nebo přiměřené. Nejlépe jsou mezi občany **hodnoceny profesionální schopnosti policistů** (jako dobré je hodnotí 45 %) a pozitivně je vnímána také **statečnost policistů při zásazích** (34 % ji hodnotí jako vysokou). Naopak **negativně** jsou hodnoceny hlavně **početní stavy policistů a jejich pravomoci** – ty vnímá jako příliš nízké polovina občanů (48 %) resp. 27 % a **špatně je také hodnocena úroveň komunikace policie s veřejností** (jako dobrou ji hodnotí pouze 16 % obyvatel). Pokud se podíváme na třídění z hlediska sociodemografií můžeme obecně konstatovat, že ženy a starší lidé nad 60 let jsou v případě hodnocení jednotlivých aspektů policie pozitivnější. **Při pohledu na vývoj v čase není možné vysledovat nějaké výrazné trendy. Mírně lepší hodnocení oproti roku 2017 pozorujeme u atributu statečnosti policistů při zásazích a snaze policistů aktivně čelit zločinu.**
- Dvě třetiny obyvatel se při hodnocení výroků o Policii přiklání k neutrálnímu názoru. 12 % populace vyjadřuje názor, že policisté jednájí v duchu svého motta „Pomáhat a chránit“ jen málokdy. Na druhou stranu celá čtvrtina občanů (25 %) vnímá vždy jednání policistů jako odpovědné.
- **Nejlepší hodnocení** z hlediska zajišťování bezpečnosti a pořádku si od občanů ČR vysloužila **Policie ČR** a to všechny její hodnocené složky (vyšetřování trestné činnosti – 2,4; dopravní policie – 2,5 a pořádková policie – 2,6). Naopak **nejhůře hodnotí lidé Městskou policii a soudy** (průměrná známka 2,9 resp. 3,2 při hodnocení na škále 1-nejlepší až 5-nejhorší).
- Většina občanů podporuje aktivity policie i v oblasti prevence. Nejčastěji kvitují **zvýšenou kontrolu rizikových míst (93 %) a spolupráci se sociálními službami při práci s problémovou mládeží (87 %)**. Ve srovnání s předchozím šetřením v roce 2017 nepozorujeme téměř žádnou změnu.
- Pokud by lidé měli rozhodovat, jaké činnosti policie nejvíce podpořit, jednoznačně by volili vyšší počty policistů v rámci: pořádkové policie v ulicích (65 %), násilné kriminality (62 %) a drogové kriminality (60 %). Naopak jako nejméně důležitá se občanům jeví podpora počtu policistů chránících důležité objekty a pořádkové železniční policie (shodně 11 %).

- **Občané a kriminalita**


- V případě **hodnocení úrovně kriminality** vyjadřuje více než polovina (**54 %**) občanů názor, že situace je stále **stejná** jako cca před 3 lety. Přibližně pětina (22 %) hodnotí situaci jako lepší a téměř čtvrtina (**24 %**) se domnívá, že **došlo ke zhoršení situace**, nejčastěji mají tento **dojem lidé z Plzeňského a Olomouckého kraje**.
- Lidé se **cítí být ohroženi** nejčastěji **kapesní krádeží (46 %** uvedlo stupeň ohrožení 4-6 ze stupnice 1-necítím se ohrožen až 6-cítím se velmi ohrožen), **vloupáním do bytu a vandalismem (shodně 39 %)**. Při srovnání s předchozím šetřením vidíme, že v současné vlně opět mírně poklesl pocit ohrožení u většiny kriminálních činů. V případě vandalismu a pomluvy je pocit ohrožení stejný jako v roce 2012 i 2017.
- **Dvě třetiny lidí (66 %)** by v případě svědectví krádeže **zavolalo na policejní tísňovou linku**. Téměř čtvrtina by se snažila nějak aktivně jednat, buď křikem upozornit okolí nebo dokonce pachatele zadržet. **Do zadržení by se častěji pustili muži a mladí lidé do 44 let**. Naopak nejvíce lhostejní jsou lidé z Ústeckého kraje a z Vysočiny. Ve srovnání s předchozím šetřením mírně narůstá počet lidí, kteří by si krádeže nevšíмали a těch, co by volali na tísňovou linku pouze anonymně.
- Většina Čechů (77 %) je následně ochotna v případě vyšetřování krádeže svědčit, avšak třetina (35 %) pouze anonymně. Svědectví by sami od sebe nabídli častěji muži (11 %). Ochota svědčit je závislá na vzdělání a věku – nejméně ochotní jsou lidé s nejnižším vzděláním a lidé z nejstarší věkové kategorie. Ve srovnání s předchozími vlnami výzkumu se mírně snižoval podíl lidí, kteří by nebyli ochotni svědčit vůbec.



Postoje k tématům: uprchlíci a prostituce

- **Postoje** k tématu týkající se **uprchlíků** jsou v rámci české společnosti rozděleny na **3 hlavní tábory** zastoupené přibližně stejným počtem lidí - **28 % lidí by poskytlo uprchlíkům dočasné útočiště**, **27 % by pomáhalo v zemi nepokojů**, ale útočiště by neposkytlo a poslední **třetina (33 %) obyvatel je zásadně proti jakékoliv pomoci** lidem přicházejícím do Evropy ze zemí zmítaných problémy. Možnost **poskytnout uprchlíkům zázemí** a usadit se v ČR zvolilo **pouze 10 % lidí**. Neochota pomoci je nejvyšší mezi muži, lidmi z nejstarší věkové kategorie a těmi s nejnižším vzděláním. Názory na toto téma se v čase příliš nemění.
- Pokud se podíváme na přístup k tématu prostituce, pozorujeme, že nejvíce by se lidé přikláněli k uzákonění prostituce jako živnosti, ale s restrikcí na veřejné domy (29 %), k uzákonění bez omezení by se přiklánělo 14 % lidí. Obecně je tedy pro **uzákonění prostituce 43 % lidí**. Naopak pro úplný **zákaz prostituce by byla necelá třetina populace (30 %)** – z toho 17 % by postihovalo její nabízení a provozování a dalších 13 % kromě toho i její využívání. Velké rozdíly sledujeme v závislosti na pohlaví – 17 % žen by úplně zakázalo prostituci a postihovalo by i její využívání na rozdíl od pouze 9 % mužů. Velké rozdíly taktéž pozorujeme v závislosti na kraji. Liberální názor na uzákonění prostituce jako živnosti sledujeme v Praze a v Plzeňském kraji, naopak zákaz prostituce by podporovali hlavně lidé z Moravskoslezského a Pardubického kraje.





PŘÍLOHY

Úvod + představení

Dobrý den, můžu Vás vyrušit? Jmenuji se..... a jsem tazatelem společnosti ppm factum research. Dnes provádíme průzkum pro Ministerstvo vnitra ČR, který je zaměřený na kriminalitu a má sloužit ke zlepšení bezpečnosti občanů. Chtěl/a bych Vám v této souvislosti položit několik otázek. Vyplnění celého dotazníku by Vám nemělo zabrat více než 20 minut. Veškeré údaje jsou anonymní a Vaše osobní údaje nebudou s výsledky šetření nijak spojovány.

KRIMINALITA

Q1. Kriminalita je problém všech měst a obcí. Jedním z nástrojů boje s kriminalitou je i její prevence, tedy snaha kriminalitě předcházet. Víte o nějaké preventivní aktivitě, která probíhá nebo v minulých letech proběhla ve vaší obci?

SINGLE

1. Ano
2. Ne

FILTR: Q1=1

Q1x. O jakou preventivní aktivitu šlo?

OPEN

FILTR: Q1=1

Q2. Možná jste se vy nebo někdo z vaší rodiny některých z těchto aktivit zúčastnil/a?

ANO - NE

SINGLE

1. Ano
2. Ne

FILTR: Q2=1

Q2x. Můžete říct jakých?

OPEN

Q2y. Proč jste se žádné nezúčastnil/a?

SINGLE

1. nezajímám se o to
2. zajímají mě, ale nenašel/nenašla jsem si v té době čas
3. nemám na takové aktivity zdravotní předpoklady
4. nemyslím, že by takové akce měly smysl
5. jiný důvod, napište jaký: [OPEN](#)

Q3. Do jaké míry by Vám vadilo, kdyby ve vzdálenosti 5 minut chůze od Vašeho domu mělo vzniknout:

BATERIE: VŮBEC NEVADILO (1) – SILNĚ VADILO (6)

- A. domov důchodců
- B. kontaktní centrum pro ohrožené drogami
- C. policejní stanice (služebna)
- D. ubytovna pro bezdomovce
- E. kasino s ruletou
- F. křesťanský kostel nebo modlitebna
- G. mešita nebo muslimská modlitebna
- H. centrum pro zjišťování AIDS
- I. výchovný ústav pro mládež
- J. romské kulturní středisko

- K. ústav pro duševně nemocné
- L. jídelna rychlého občerstvení (fast food)
- M. rockový klub, diskotéka
- N. věznice
- O. středisko Probační a mediační služby
- P. sportovní areál s bazénem
- Q. zařízení pro migranty
- R. ubytovna pro zahraniční pracovníky
- S. ubytovna pro sociálně vyloučené
- T. nízkoprahové centrum pro děti a mládež

Q4. Pokuste se porovnat dnešní úroveň kriminality ve vaší obci se stavem před zhruba třemi lety. Máte pocit, že situace se:

SINGLE

1. výrazně zlepšila
2. zlepšila
3. zůstala stejná
4. zhoršila
5. výrazně zhoršila

Q5. Jak velký negativní vliv na současnou úroveň kriminality má u nás, podle Vašeho názoru:

BATERIE: ŽÁDNÝ (0) – VELMI VELKÝ (5)

- A. lhostejnost ve společnosti
- B. malá kontrola chování lidí, každý si dělá, co chce
- C. nezaměstnanost
- D. ukazování násilí v médiích
- E. uvolněná výchova v rodině
- F. alkoholismus
- G. chudoba
- H. zneužívání drog
- I. bezdomovectví
- J. velký počet žen ve školství
- K. příliv cizinců
- L. vznik sociálně vyloučených lokalit – ghett
- M. způsob výchovy ve školách
- N. výkon trestního soudnictví
- O. systém sociálních dávek
- P. špatný příklad politiků
- Q. prostituce
- R. agresivní reklama
- S. neúcta k právním normám
- T. konzumní životní styl
- U. korupce v justici
- V. korupce úředníků
- W. korupce v policii
- X. bezvěrectví
- Y. rozvodovost

Q6. Považujete následující aktivity (vyvíjené obcí nebo státem v oblasti prevence kriminality a podobných jevů) za **významné a důležité** pro snížení kriminality?

BATERIE: ROZHODNĚ ANO – SPÍŠE ANO – SPÍŠE NE – ROZHODNĚ NE + NEVÍM

- A. preventivní aktivity pro seniory
- B. integrační programy pro Romy
- C. integrační programy pro cizince
- D. podpora protidrogových zařízení
- E. zlepšení veřejného osvětlení v obci
- F. programy pro práci se sociálně slabými a problémovými rodinami
- G. zavedení systému důraznějšího postihu rodičů za nezvládnutí výchovy dětí
- H. sledování veřejných prostranství kamerami či fotopastmi
- I. přednášky policie na školách
- J. podpora preventivních aktivit na školách
- K. více pěších hlídek policistů v ulicích
- L. zřízení nové stanice policie ČR nebo posílení stávající
- M. lepší informovanost občanů o možnostech předcházení kriminalitě
- N. zavedení asistentů prevence kriminality a domovníků ve vyloučených lokalitách
- O. zřizování poraden a linek důvěry
- P. zřizování hřišť a sportovišť a dalších zařízení pro trávení volného času
- Q. podpora organizací sdružujících mládež (Skaut, Pionýr, ochránci přírody, hasiči atd.)
- R. dlouhodobá systematická práce s rizikovou mládeží
- S. podpora programů pro snižování nezaměstnanosti
- T. podpora poradenství v oblasti finanční gramotnosti
- U. podpora vytváření občanských hlídek, tzv. domobran, v místě bydliště
- V. rozšíření množství a kapacity věznic, aby bylo možno uvěznit více pachatelů
- W. podpora programů na pomoc propuštěným vězňům
- X. širší uplatňování alternativních trestů (tedy trestů nespojených s uvězněním)
- Y. aktivity obecní policie (nebo její zřízení tam, kde dosud nepůsobí)

Q7. Myslíte si, že je vhodné, aby obce při své preventivní činnosti zapojovaly dobrovolníky z řad občanů?

SINGLE

- 1. Rozhodně ano
- 2. Spíše ano
- 3. Spíše ne
- 4. Rozhodně ne

FILTR: Q7=1

Q6. Které činnosti by měli dobrovolníci podle Vás především provádět? Vyberte maximálně tři možnosti.

MULTIPLE, MAX. 3

- 1. Preventivní hlídky v ulicích či jiných vybraných lokalitách
- 2. Bezpečnost a plynulost silničního provozu, dozor na přechodech
- 3. Bezpečnost v okolí škol
- 4. Ochrana životního prostředí
- 5. Asistence obětem trestné činnosti
- 6. Asistence při sportovních utkáních
- 7. Asistence při jiných významných shromážděních či kulturních akcích
- 8. Asistence při práci s cizinci nebo etnickými menšinami

9. Pomoc při pátrání po pohřešovaných osobách

10. Jiné, vyplšte prosím jaké: [OPEN](#)

POLICIE

P1. Policie České republiky má na starosti především potírání kriminality a podobných jevů. Myslíte si, že by měla být aktivní také v oblasti prevence (předcházení) kriminality a podobných jevů?

BATERIE: ROZHODNĚ ANO – SPÍŠE ANO – SPÍŠE NE – ROZHODNĚ NE + NEVÍM

- 1. Prevence v silniční dopravě
- 2. Průběžné získávání informací od občanů při hlídkové činnosti
- 3. Zvýšená kontrola rizikových míst
- 4. Přednášky a besedy na školách
- 5. Informování dospělých občanů o kriminalitě na besedách, přednáškách
- 6. Spolupráce se sociálními službami při práci s problémovou mládeží
- 7. Organizování kurzů ochrany před kriminalitou
- 8. Jiné, vyplšte prosím jaké: [OPEN](#)

P2. Výzbroj a vybavení policistů je:

SINGLE

- 1. Dobré
- 2. Odpovídající
- 3. Špatné

P3. A jak hodnotíte:

BATERIE: DOBRĚ – PRŮMĚRNĚ – ŠPATNĚ

- A. profesionální schopnosti policistů
- B. povahové vlastnosti policistů

P4. Finanční ohodnocení práce policistů je:

SINGLE

- 1. Nadhodnocené
- 2. Odpovídající
- 3. Podhodnocené

P5. Zákon chrání policisty při výkonu služby

SINGLE

- 1. Příliš moc
- 2. Přiměřeně
- 3. Příliš málo

P6. A jak hodnotíte:

BATERIE: PŘÍLIŠ VELKÉ – ODPOVÍDAJÍCÍ – PŘÍLIŠ MALÉ

- A. pravomoci policie
- B. sociální jistoty policistů (výsluh apod.)

P7. početní stavy policistů jsou

SINGLE

- 1. Příliš vysoké
- 2. Odpovídající
- 3. Příliš nízké

P8. A jak hodnotíte:

BATERIE: VELKÁ – PRŮMĚRNÁ – MALÁ

- A. statečnost policistů při zásazích
- B. snaha policistů aktivně čelit zločinu

P9. A jak hodnotíte:

BATERIE: VYSOKÁ – STŘEDNÍ – NÍZKÁ

- A. úroveň komunikace policie s veřejností
- B. kvalita zacházení s oběťmi trestných činů

P10. A jak hodnotíte výroky:

BATERIE: VŽDY – JAK KDY – MÁLOKDY

- A. policisté jednají v duchu motto „Pomáhat a chránit“
- B. policisté jednají odpovědně

P11. Představte si, že jste policejním prezidentem a máte rozhodnout, které činnosti policie máte z policejního rozpočtu zvláště podpořit, aby policie mohla co nejlépe chránit zájmy občanů. Vyberte z následujícího seznamu pět nej důležitějších:

MULTIPLE, MAX. 5

1. podpořit počet policistů pořádkové policie v ulicích
2. podpořit počet policistů pořádkové policie na sportovních utkáních
3. podpořit počet policistů pořádkové železniční policie
4. podpořit počet policistů dopravní policie na dálnicích
5. podpořit přítomnost dopravní policie při dohledu na bezpečnost silničního provozu obecně (dechové zkoušky, rychlost, ohleduplnost, parkování, technický stav vozidel)
6. podpořit počet policistů u dopravních nehod
7. podpořit počet policistů u počítačové kriminality (kriminalita na Internetu)
8. podpořit počet policistů u drogové kriminality
9. podpořit počet policistů u násilné kriminality
10. podpořit počet policistů u mravnostní kriminality
11. podpořit počet policistů u majetkové kriminality
12. podpořit počet policistů u hospodářské kriminality
13. podpořit počet policistů chránících důležité objekty
14. podpořit počet policistů cizinecké policie
15. jiné, vyplšte prosím jaké: **OPEN**

P12. Jak hodnotíte fungování následujících institucí z pohledu zajišťování bezpečnosti a pořádku?

BATERIE: NEJLEPŠÍ (1) – NEJHORŠÍ (5), NEVÍM

- A. Policie ČR – dopravní policie
- B. Policie ČR – pořádková policie
- C. Policie ČR – vyšetřování trestné činnosti
- D. Městská policie
- E. Státní zastupitelství
- F. Soudy
- G. Vězeňství
- H. Obecní úřad (radnice)
- I. Probační a mediační služba

PREVENCE INDIVIDUÁLNÍ

X1. Jaká preventivní opatření používáte pro zvýšení bezpečnosti svého zdraví a majetku?

MULTIPLE

1. máte střelnou zbraň
2. máte jiný obranný prostředek, např. obranný sprej, paralizér, boxer
3. monitorujete okolí svého bytu nebo domu bezpečnostní kamerou
4. máte nainstalované poplašné zařízení
5. máte hlídácho psa
6. máte bezpečnostní vstupní dveře
7. máte na oknech bezpečnostní fólii, mříže či jiné mechanické zabezpečení
8. chodíte si ve večerních hodinách se členy rodiny naproti
9. ve večerních hodinách nevycházíte z bytu
10. vyhýbáte se nebezpečným místům v místě bydliště
11. navštěvujete, příp. navštěvovali jste kursy sebeobrany
12. máte najatou bezpečnostní agenturu
13. nepouštíte neznámé lidi do bytu, resp. do domu
14. informujete se navzájem o místě pobytu mimo domov
15. důsledně uzamykáte vchod do domu nebo máte elektronický kód
16. vyhýbáte se hloučkům podezřelých osob
17. máte v autě autoalarm, imobilizér, defund lock
18. máte předměty (jízdní kolo, elektroniku, cennosti ad.) označeny syntetickou DNA
19. používáte v autě mechanický zámek na volant
20. máte garáž
21. máte na oknech auta vyryto bezpečnostní číslo
22. máte v autě instalováno GPS sledování
23. máte vyfotografováno cennosti pro případ odcizení, identifikace
24. večer či v noci více užíváte auto nebo taxi
25. se sousedy si vzájemně dohlížíte na byt
26. máte pojištění proti úrazu
27. máte pojištění proti majetkové škodě
28. máte trezor
29. víte kde je nejbližší stanice policie
30. znáte bezpečné telefonní čísla krizové linky Policie ČR
31. z důvodu bezpečnosti platíte raději bezhotovostně
32. nepouštíte domů podomní prodejce
33. máte svůj počítač, mobilní telefon či tablet zabezpečen běžným antivirovým programem
34. máte svůj počítač, mobilní telefon či tablet zabezpečen nadstandardním způsobem
35. na svém počítači máte nastavená bezpečná hesla, která pravidelně měníte
36. neotevíráte přílohy podezřelých e-mailů
37. nesdílejte na internetu a sociálních sítích své citlivé osobní údaje, choulostivé fotografie, informace o nepřítomnosti doma
38. máte přehled o tom, co na internetu dělají vaše děti (v jakých sociálních sítích jsou zapojeny apod.)
39. průběžně své děti upozorňujete na možná rizika na Internetu
40. učinili jste ještě jiná opatření, jaká? **OPEN**

X2. Někteří lidé se obávají, že by se mohli stát obětí nějakého kriminálního činu. Do jaké míry se Vy osobně cítíte být ohrožen následujícími kriminálními činy?

BATERIE: VŮBEC SE NECÍTÍM OHROŽEN/A (1) – CÍTÍM SE VELMI OHROŽEN/A (6)

- A. kapesní krádeže
- B. vydírání
- C. krádež auta
- D. pomluva
- E. vandalismus
- F. vloupání do bytu
- G. ublížení na zdraví
- H. loupežné přepadení
- I. vražda
- J. podvod
- K. organizovaný zločin
- L. teroristický útok
- M. znásilnění (svého nebo člena domácnosti)

X3. Jak myslíte, že byste se nejspíše zachoval, stanete-li se svědkem krádeže, která se vás bezprostředně netýká?

SINGLE

- 1. nebudu si toho všimát
- 2. zavolám anonymně tísňovou policejní linku 158
- 3. zavolám tísňovou policejní linku 158 a představím se
- 4. budu se snažit na zloděje křikem upozornit okolí
- 5. podle okolností se pokusím pachatele zadržet

X4. Jak myslíte, že byste se nejspíše zachoval, při vyšetřování tohoto případu?

SINGLE

- 1. nejsem ochoten svědčit
- 2. v případě, že k tomu budu vyzván, jsem ochoten anonymně svědčit
- 3. v případě, že k tomu budu vyzván, jsem ochoten svědčit
- 4. sám nabídnu policii svědectví

X5. Do naší republiky přicházejí a nadále se budou snažit přicházet lidé ze zemí, zmínaných problémy. Jaký je Váš názor na jejich přijímání?

SINGLE

- 1. Měli bychom poskytnout zázemí a možnost usadit se všem lidem, utíkajícím před špatnou politikou nebo hospodářskou situací ve své rodné zemi
- 2. Měli bychom poskytnout útočiště lidem, v jejichž zemi se válčí, a dát jim možnost se v ČR trvale usadit
- 3. Měli bychom poskytnout dočasné útočiště lidem, v jejichž zemi se válčí, po skončení bojů je repatriovat (přesídlit) zpět
- 4. Měli bychom finančně pomáhat v zemích, odkud migranti přicházejí, ale v ČR jim nepovolit ani dočasné útočiště
- 5. Neměli bychom ani pomáhat migrantům přicházejícím do Evropy, ani přispívat na zlepšení situace v jejich zemích, není to naše věc
- 6. Jiná odpověď: **OPEN**

X6. Domníváte se, že na kriminalitě v ČR se určité skupiny lidí podílejí výrazněji než ostatní?

SINGLE

- 1. Ano
- 2. Ne

FILTR: X6=1

X7. Pokuste se prosím pojmenovat, o koho se podle Vás hlavně jedná:

OPEN 3X

X8. Prostituce je jev, který u nás nepochybně existuje. Jaký přístup k ní byste podporoval/a?

SINGLE

- 1. prostituci uzákonit jako živnost se vším všudy
- 2. uzákonit jako živnost, ale omezit ji na veřejné domy (tedy zakázat pouliční prostituci)
- 3. ponechat současný stav (nijak ji neřešit, postihovat pouze kuplířství a obchod s lidmi)
- 4. prostituci zakázat a stíhat její nabízení a provozování
- 5. prostituci zakázat a stíhat její nabízení, provozování i využívání (tedy stíhat i zákazníky)
- 6. jiné řešení, jaké **OPEN**

X9. Co byste chtěl/a/ vzkázat lidem, kteří se profesionálně zabývají prevencí kriminality, bezpečnosti občanů a bojem s trestnou činností? Co byste jim poradil k zlepšení jejich práce?

OPEN

DEMOGRAFIE

VMB + Kraj – z databáze tazatelů, NENÍ TŘEBA DOTAZOVAT

D1. Zaznamenejte pohlaví respondenta

SINGLE

1. Muž
2. Žena

D2. Kolik je Vám prosím let

OPEN

D3. Jaké je vaše nejvyšší dosažené vzdělání

SINGLE

1. Základní škola nebo bez vzdělání
2. Střední škola bez maturity, vyučen/a
3. Střední škola s maturitou
4. Vysoká škola nebo vyšší odborná škola

D4. Jaké je Vaše ekonomické postavení?

SINGLE

1. Zaměstnanec v dělnické profesi - dělník, prodáváč, řidič atp.
2. Zaměstnanec v odborné profesi - úředník, technik, zdravotník, právník ap.
3. Student, učeň
4. Důchodce
5. Nezaměstnaný pobírající dávky podpory v nezaměstnanosti
6. Nezaměstnaný nepobírající dávky podpory v nezaměstnanosti
7. Žena v domácnosti (na mateřské dovolené)
8. Soukromý podnikatel (OSVČ)

D5. Sečtěte si prosím v duchu všechny čisté příjmy všech osob ve Vaší domácnosti v průměru za měsíc. Jedná se nám o mzdu, důchod, různé dávky od státu i o to, co si vyděláte podnikáním. Všechny tyto měsíční příjmy sečtěte a pak mi řekněte, do které příjmové skupiny Vaše domácnost patří.

SINGLE

1. méně než 9 200 Kč
2. 9 201 Kč–15 000 Kč
3. 15 001 Kč–22 000 Kč
4. 22 001–30 000 Kč
5. 30 001–50 000 Kč
6. 50 001 Kč a více
7. NEVÍ / NEODPOVĚDĚL/A

D6. Jaký je Váš rodinný stav?

SINGLE

1. Ženatý, vdaná
2. Vdovec, vdova
3. Rozvedený, rozvedená
4. Svobodný (nikdy ženatý, nikdy vdaná)
5. Trvale v partnerském svazku
6. ODMÍTL/A

D7. Kolik členů má Vaše domácnost? A kolik z toho je dětí do 6 let a kolik do 18 let?

- A. Celkem osob: *OPEN*
- B. Děti do 6 let: *OPEN*
- C. Děti 7-18 let: *OPEN*

D8. Bydlíte:

SINGLE

1. V rodinném domku
2. V řadovém domku, dvojdomku apod.
3. V bytě v panelovém domě
4. V bytě v činžovním/cihlovém domě
5. Ubytovna
6. Jiný typ bydlení
7. NEVÍ, NEODPOVĚDĚL/A

D9. Jaké je v bezprostředním okolí Vašeho bydliště množství odpadků či nepořádku?

SINGLE

1. Velmi velké množství
2. Velké množství
3. Malé množství
4. Žádné nebo téměř žádné

D11. Máte Vy osobně:

MULTIPLE

1. Osobní automobil (i pokud jej vlastní člen domácnosti)
2. Chatu či chalupu (i pokud jej vlastní člen domácnosti)
3. Osobní počítač k vlastnímu používání
4. Přístup na internet z domova
5. Tzv. „Smart“ Mobilní telefon, tedy se systémem Android, iOS nebo Windows Mobile
6. Platební kartu
7. Nic z výše uvedeného


ČLENOVÉ PROJEKTOVÉHO TÝMU PROJECT TEAM MEMBERS



VOJTĚCH HÜNDL

Vedoucí týmu

 hundl@ppmfactum.cz

 +420 731 403 626



KRISTÝNA KYMPERGROVÁ

Koordinátorka projektu

OFFICE PARK NOVÉ BUTOVICE

ppm factum research s.r.o.

Budova A, 4. patro

Bucharova 1281/2

158 00 Praha 13

Česká republika


www.factum.cz

metro B, stanice Nové Butovice

14 km od letiště Václava Havla



*Firma je zapsána v obchodním rejstříku
u Městského soudu v Praze, oddíl C, vložka 13338,
zapsáno 6. 10. 92. IČO 47121793, DIČ CZ47121793*



**ppm factum
research**