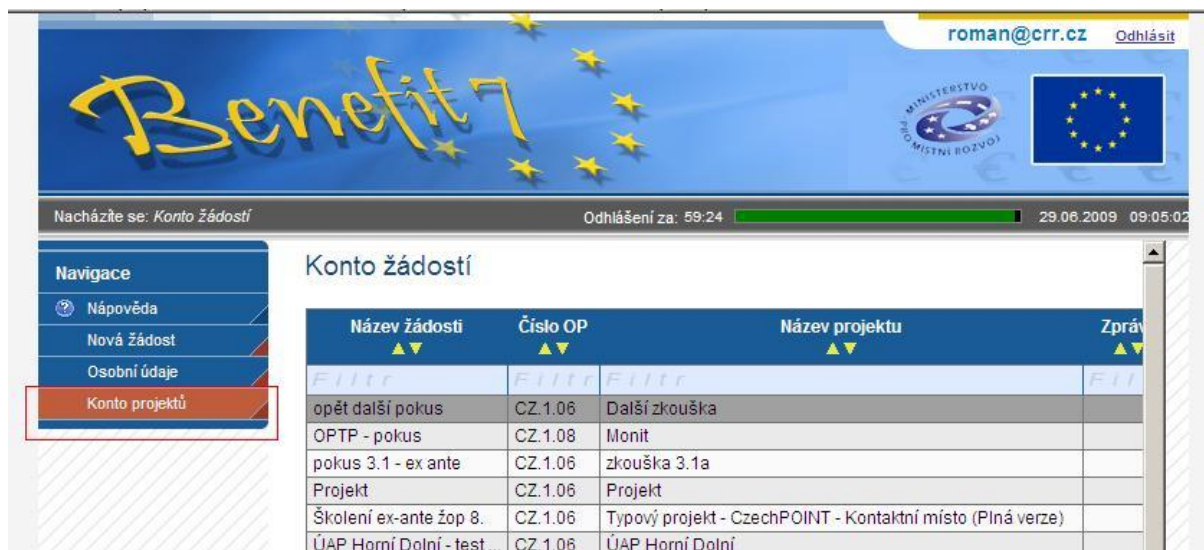


Postup při vyplňování žádosti o platbu v Benefit7

EX-ANTE

Po přihlášení do aplikace Benefit7 se ocitnete na záložce „Konto žádostí“. Z nabídky vlevo vyberte možnost „**Konto projektů**“.



Nacházíte se: Konto žádostí

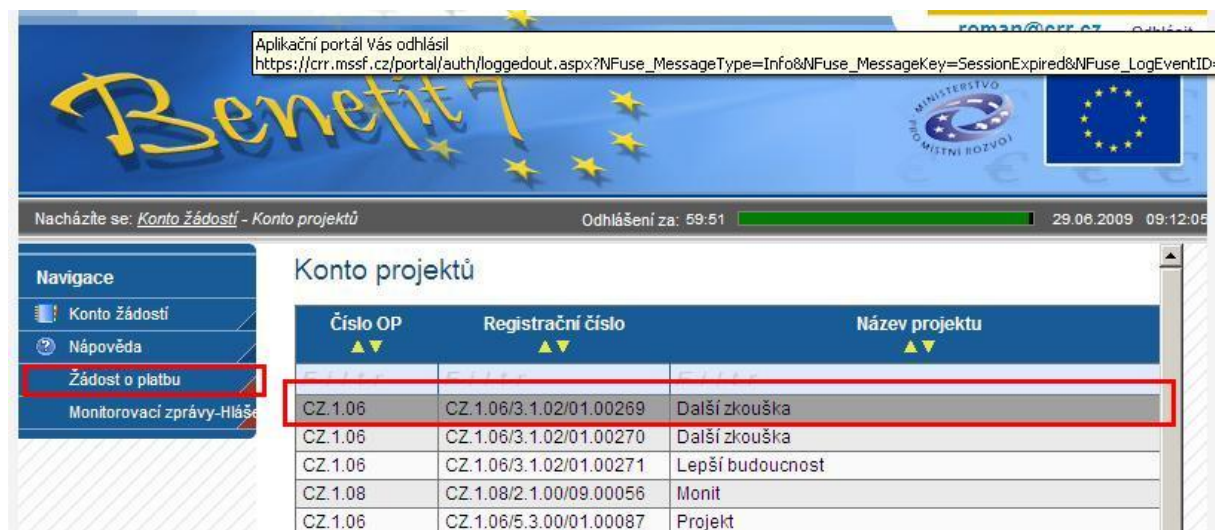
Odhlášení za: 59:24

29.06.2009 09:05:02

Konto žádostí

Název žádosti	Číslo OP	Název projektu	Zpráva
opět další pokus	CZ.1.06	Další zkouška	
OPTP - pokus	CZ.1.08	Monit	
pokus 3.1 - ex ante	CZ.1.06	zkouška 3.1a	
Projekt	CZ.1.06	Projekt	
Školení ex-ante žop 8.	CZ.1.06	Typový projekt - CzechPOINT - Kontaktní místo (Plná verze)	
ÚAP Horní Dolní - test ...	CZ.1.06	ÚAP Horní Dolní	

V tabulce „Konto projektů“ kliknutím vyberte projekt, pro který chcete založit Žádost o Platbu (dále jen ŽoP). Pokračujte vlevo na hlavním panelu volbou možnosti „**Žádost o platbu**“.



Aplikační portál Vás odhlásil
https://crr.mssf.cz/portal/auth/loggedout.aspx?NFuse_MessageType=Info&NFuse_MessageKey=SessionExpired&NFuse_LogEventID=

Nacházíte se: Konto žádostí - Konto projektů

Odhlášení za: 59:51

29.06.2009 09:12:05

Konto projektů

Číslo OP	Registrační číslo	Název projektu
CZ.1.06	CZ.1.06/3.1.02/01.00269	Další zkouška
CZ.1.06	CZ.1.06/3.1.02/01.00270	Další zkouška
CZ.1.06	CZ.1.06/3.1.02/01.00271	Lepší budoucnost
CZ.1.08	CZ.1.08/2.1.00/09.00056	Monit
CZ.1.06	CZ.1.06/5.3.00/01.00087	Projekt

Novou ŽoP založíte tlačítkem „**Nový záznam**“. Dále je nutné záznam uložit tlačítkem „**Uložit**“.

Nacházíte se: *Konto Žádostí - Zkouška 3.1 - Žádost o platbu* Odhlášení za: 59:37 29.06.2009 09:14:24

Navigace

- Konto projektu
- Konto Žádostí
- Nápověda

Operace se žádostí

- Zrušení sdílení
- Zpráva
- Tisk

Datová oblast žádosti

- Žádost o platbu**
- Přílohy Žádosti o platbu

Žádost o platbu

Číslo žádosti o platbu	Závěrečná žádost	Stav	Stav dle Monit7	Výdaje na nákup pozemků	Výdaje za bydlení
<i>Filtr</i>	<i>Filtr</i>	<i>Filtr</i>	<i>Filtr</i>	<i>Filtr</i>	<i>Filtr</i>

Nový záznam Smazat záznam Uložit Storno

K zaktivnění tlačítek pro načítání z Monit7+ je nutné záznam uložit

[Načíst data z Monit7+](#)

Nacházíte se: *Konto Žádostí - Zkouška 3.1 - Žádost o platbu* Odhlášení za: 59:43 29.06.2009 09:15:53

Navigace

- Konto projektu
- Konto Žádostí
- Nápověda

Operace se žádostí

- Zrušení sdílení
- Zpráva
- Tisk

Datová oblast žádosti

- Žádost o platbu**
- Přílohy Žádosti o platbu

Žádost o platbu

Číslo žádosti o platbu	Závěrečná žádost	Stav	Stav dle Monit7	Výdaje na nákup pozemků	Výdaje za bydlení
<i>Filtr</i>	<i>Filtr</i>	<i>Filtr</i>	<i>Filtr</i>	<i>Filtr</i>	<i>Filtr</i>

Nový záznam Smazat záznam **Uložit** Storno

K zaktivnění tlačítek pro načítání z Monit7+ je nutné záznam uložit

[Načíst data z Monit7+](#)

☐ Informace o projektu

Po uložení se zaktivní tlačítko „Načíst **data z Monit7+**“ a v tabulce Žádostí o platbu se objeví nově vytvořená ŽoP s unikátním hash kódem (číslo žádosti o platbu), aktuální stav žádosti je „Založený“. Žádost je možné nechat rozpracovanou a vrátit se k ní později.

Navigace

- Konto projektu
- Konto Žádostí
- Nápověda

Operace se žádostí

- Zrušení sdílení
- Kontrola
- Finalizace
- Zpráva
- Tisk

Datová oblast žádosti

- Žádost o platbu**
- Přílohy Žádosti o platbu

Žádost o platbu

Číslo žádosti o platbu	Závěrečná žádost	Stav	Stav dle Monit7	Výdaje na nákup pozemků	Výdaje za bydlení	Výdaje na nepřímé náklady
<i>Filtr</i>	<i>Filtr</i>	<i>Filtr</i>	<i>Filtr</i>	<i>Filtr</i>	<i>Filtr</i>	<i>Filtr</i>
OdmmLP000101		Založený				

Nový záznam Smazat záznam Uložit Storno

K zaktivnění tlačítek pro načítání z Monit7+ je nutné záznam uložit

Načíst data z Monit7+

Informace o projektu

Název projektu

Číslo projektu

Číslo smlouvy

Název příjemce

Po kliknutí na tlačítko „Načíst data z Monit7+“ se objeví potvrzující tabulka a automaticky se vyplní část „Informace o projektu“.

Nacházíte se: Konto žádostí - Projekt - Žádost o platbu

Odhlášení za: 59:56 18.09.2008 11:42

Benefit7

MINISTERSTVO ROZVOJE MÍSTNÍ ROZVOJE

Navigation:

- Konto projektu
- Konto žádostí
- Nápověda
- Operace se žádostí
- Přístup k žádosti
- Task
- Datová oblast žádostí
- Žádost o platbu
- Přílohy žádosti o platbu
- Účty projektu

Žádost o platbu

Zpět

Výsledek operace:

BN7-176314: Podařilo se úspěšně převzít data ze systému Monit7+. Po zavření tohoto okna nezapomeňte načtená data uložit
Lze vytisknout přes Kontextovou nabídku (Pravé tlačítko myši)

Nový záznam Smazat záznam Uložit Storno

K zaktivnění tlačítek pro načítání z Monit7+ je nutné záznam uložit

Načíst data z Monit7+

Informace o projektu

Název projektu
Další zkouška

Číslo projektu CZ 1.06/3.1.02/01.00269
Číslo smlouvy 1/2009

Název příjemce
Centrum pro regionální rozvoj ČR

Nyní doporučujeme žádost uložit.

Nacházíte se: Konto žádostí - Zkouška 3.1 - Žádost o platbu

Odhlášení za: 59:55 29.06.2009 09:41:1

Benefit7

MINISTERSTVO ROZVOJE MÍSTNÍ ROZVOJE

Navigation:

- Konto projektu
- Konto žádostí
- Nápověda
- Operace se žádostí
- Zrušení sdílení
- Kontrola
- Finalizace
- Zpráva
- Task
- Datová oblast žádostí
- Žádost o platbu
- Přílohy žádosti o platbu

Žádost o platbu

Číslo žádosti o platbu	Závěrečná žádost	Stav	Stav dle Monit7	Výdaje na nákup pozemků	Výdaje za bydlení	Výdaje na nepřímé náklady
0dmmLP000101		Založený				

Nový záznam Smazat záznam Uložit Storno

K zaktivnění tlačítek pro načítání z Monit7+ je nutné záznam uložit

Načíst data z Monit7+

Informace o projektu

1) Informace o žádosti o platbu

V této části je třeba vyplnit pole Typ žádosti, Výběr účtu a Pořadí finančního plánu, pole Závěrečná žádost

Typ žádosti:

Kliknutím na modrý obdélník se otevře nové okno. Vyberte příslušný typ žádosti. Pro CzechPOINT vždy zvolte **ex-ante**. Po výběru typu žádosti se zobrazí pole pro vyúčtování!

Nacházíte se: Konto Žádosti - Projekt - Žádost o platbu

Odhlášení za: 42:30 02.10.2008 13:45:2

Žádost o platbu

Číslo žádosti o platbu	Závěrečná žádost	Stav	Stav dle Monit7	Výdaje na nákup pozemku	Výdaje za bydlení	Výdaje na nepřímé náklady
<i>Filtr</i>	<i>Filtr</i>	<i>Filtr</i>	<i>Filtr</i>	<i>Filtr</i>	<i>Filtr</i>	<i>Filtr</i>
09NRMP000001		Založený				

Nový záznam Smazat záznam Uložit Storno

Načíst data z Monit7

Informace o projektu

Název projektu
Projekt

Číslo projektu
CZ.1.06/5.3.00/01.00087

Číslo smlouvy
1/2008

Název příjemce
Centrum pro regionální rozvoj ČR

Informace o žádosti o platbu

Číslo žádosti o platbu
09NRMP000001

Stav
Založený

Typ žádosti

Datum finalizace žádosti o platbu

Stav dle Monit7

☐ Závěrečná žádost

Výběr účtu

Kód transakce

Pořadí finančního plánu

Konstantní symbol

Variabilní symbol

Specifický symbol

Hodnota

Filtr

Ex-ante

Ex-post

Vyhledat

Výběr účtu:

Je nutné vybrat číslo účtu. Zadaný účet musí být stejný, jako je uveden v Podmínkách. Kliknutím na modrý obdélník se otevře nové okno, vyberte příslušný účet.

Informace o žádosti o platbu

Číslo žádosti o platbu: OdmmLP000101 Stav: Založený Typ žádosti: Ex-ante

Datum finalizace žádosti o platbu: Stav dle Monit7: ☐ Závěrečná žádost

Výběr účtu: [Yellow bar]

Kód transakce: Pořadí finančního plánu: [Yellow bar]

Konstantní symbol: Variabilní symbol: Specifický symbol:

Číslo účtu ▲▼	SWIFT ▲▼
000000-0123456788/0800	GIBA CZ PX

Vyhledat

Pořadí finančního plánu:

Kliknutím na modrý obdélník se otevře nové okno, vyberte Pořadí finančního plánu. Pro CzechPOINT vždy vyberte „2“

Informace o žádosti o platbu

Číslo žádosti o platbu: OdmmLP000101 Stav: Založený Typ žádosti: Ex-ante

Datum finalizace žádosti o platbu: Stav dle Monit7: ☐ Závěrečná žádost

Výběr účtu: 000000-0123456788/0800

Kód transakce: Pořadí finančního plánu: [Yellow bar]

Konstantní symbol: Variabilní symbol: Specifický symbol:

Vyberte záznam z finančního plánu, ke kterému budete žádost o platbu požívat

Pořadí ▲▼	Datum předložení ▲▼	Dotace celkem ▲▼	Dotace neinvestiční ▲▼	Datum načtení ▲▼	Kód transakce ▲▼
2	28.8.2009	0,00	0,00	19.8.2009 13:03	5 544

Vyhledat

Pole konstantní symbol, variabilní symbol a specifický symbol není nutno vyplňovat. V případě, že se jedná o závěrečnou platbu (vyúčtování poslední etapy), je třeba zaškrtnout pole „Závěrečná žádost“ (pro CzechPOINT bude vždy zaškrtnuto).

Informace o žádosti o platbu		
Číslo žádosti o platbu 0dmmLP000101	Stav Založený	Typ žádosti Ex-ante
Datum finalizace žádosti o platbu	Stav dle Monit7	<input checked="" type="checkbox"/> Závěrečná žádost
Výběr účtu 000000-0123456788/0800		
Kód transakce 4627	Pořadí finančního plánu 2	
Konstantní symbol	Variabilní symbol	Specifický symbol

2) Předpokládané výdaje

V této části bude pro CzechPOINT ve všech polích (Celkové výdaje, Požadovaná částka dotace celkem, Celkové způsobilé výdaje investiční, Celkové způsobilé výdaje neinvestiční, Celkové způsobilé výdaje vynaložené v rámci křížového financování, Skutečné příjmy) vždy uvedena **nula**.

Předpokládané výdaje	
Celkové výdaje	
Celkové způsobilé výdaje	Požadovaná částka dotace celkem
Celkové způsobilé výdaje investiční	Požadovaná částka dotace investiční
Celkové způsobilé výdaje neinvestiční	Požadovaná částka dotace neinvestiční
Celkové způsobilé výdaje vynaložené v rámci křížového financování	Skutečné příjmy

3) Vyúčtování vynaložených celkových způsobilých výdajů

Pozor! Pole nejsou označena jako povinná a jejich nevyplnění přesto umožní finalizaci žádosti. Jedná se však o pole, která být vyplněna musí!

Vyúčtování vynaložených celkových způsobilých výdajů

Celkem 0,00 Investice Neinvestice

Vyúčtování celkových způsobilých výdajů vynaložených v rámci křížového financování

Vyúčtování Celkové výdaje

Specifické výdaje

Výdaje na nákup pozemků Výdaje za bydlení

Zdůvodnění platby 0/2000 Otevřít v novém okně

Investice/Neinvestice

Pro CzechPOINT bude vždy uvedeno v části Investice „0“.

Do části Neinvestice uveďte částku skutečně vynaložených způsobilých výdajů v etapě, kterou touto žádostí vyúčtujete.

Do pole Celkové výdaje by měla být uvedena celková částka způsobilých + nezpůsobilých výdajů. Pokud nemáte nezpůsobilé výdaje bude částka celkových výdajů rovnat částce uvedené v poli Neinvestice.

V poli Vyúčtování celkových způsobilých výdajů vynaložených v rámci křížového financování bude uvedena „0“.

Příklad: Vyplňujete první ŽoP, provádíte tedy vyúčtování skončené etapy (první). V části vyúčtování vynaložených celkových způsobilých výdajů vyplníte částky skutečně vynaložených výdajů pro první etapu.

4) Specifické výdaje a zdůvodnění platby

Specifické výdaje

V této části bude pro CzechPOINT vždy uvedena **nula**.

Specifické výdaje

Výdaje na nákup pozemků

Výdaje za bydlení

Zdůvodnění platby 0/2000 Otevřít v novém okně

Zdůvodnění platby:

Do pole Zdůvodnění platby se vyplní krátké zdůvodnění. Zdůvodnění platby může znít např. takto: Vyúčtování poskytnuté zálohy. Pozn.: **Pole je nepovinné.**

Zdůvodnění platby 0/2000 Otevřít v novém okně

Kontrola žádosti o platbu

Následně se Žádost o platbu zkontroluje kliknutím na možnost Kontrola v levé části na hlavním panelu.

roman@crr.cz Odhlásit

Nacházíte se: *Konto žádostí - Zkouška 3.1 - Žádost o platbu* Odhlášení za: 59:02 30.08.2009 08:31:5

Žádost o platbu

Číslo žádosti o platbu	Závěrečná žádost	Stav	Stav dle Monit7	Výdaje na nákup pozemků	Výdaje za bydlení	Výdaje na nepřímé náklady
0dmmLP000101		Založený				

Nový záznam Smazat záznam Uložit Storno

K zaktivnění tlačítek pro načítání z Monit7+ je nutné záznam uložit

Načíst data z Monit7+

Informace o projektu

Název projektu
Další zkouška

Číslo projektu CZ.1.06/3.1.02/01.00269 Číslo smlouvy 1/2009

Pokud jsou zadány v žádosti o platbu všechna potřebná data (věnujte pozornost vyplnění části Vyúčtování vynaložených celkových způsobilých výdajů), objeví se následující tabulka:



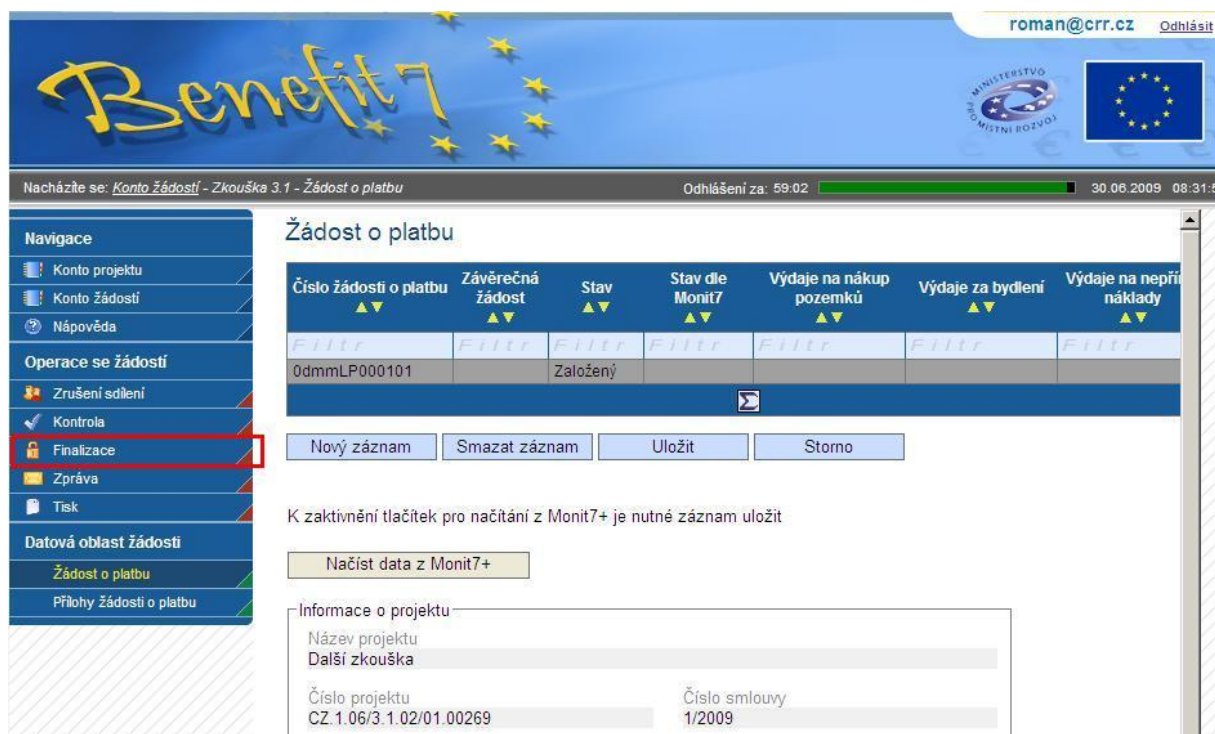
V případě, že v žádosti o platbu chybí nějaké údaje, budete systémem vyzváni k doplnění nebo opravě. Bez tohoto doplnění, příp. opravy nebude žádost o platbu finalizována.

Pokud systém hlásí: BN7-83496: *Kontrola proběhla v pořádku*, je možno žádost o platbu zfinalizovat.

Finalizace žádosti o platbu

POZOR!!!!!! Pokud se žádost zfinalizuje, nelze v ní již upravovat údaje.

Finalizaci provedete stiskem tlačítka „Finalizace“, které se nachází v hlavním menu v levé části obrazovky. O výsledku operace informuje následná obrazovka.



Nacházíte se: *Konto žádostí - Projekt - Finalizace* sustal@crz.cz [Odhlásit](#)

02.10.2008 16:47:1

Navigace

- Konto projektu
- Konto žádostí
- Nápověda

Operace se žádostí

- Přístup k žádosti
- Kontrola
- Finalizace
- Tisk

Datová oblast žádosti

- Žádost o platbu
- Přílohy žádosti o platbu
- Účty projektu

Finalizace

[Zpět](#)

Výsledek operace:

BN7-179174: Na Žádosti o platbu byla provedena Finalizace

Lze vytisknout přes Kontextovou nabídku (Pravé tlačítko myši)

Stav žádosti o platbu se změní na *Předaný*, finalizací se žádost přeneso do systému Monit7+ - stav dle Monit7+ se změní na *Zaregistrována*. Dochází tak k předání elektronické verze žádosti o platbu.

Nacházíte se: *Konto žádostí - opět další pokus - Žádost o platbu* Odhlášení za: 58:22 30.06.2009 08:37:20

Navigace

- Konto projektu
- Konto žádostí
- Nápověda

Operace se žádostí

- Přístup k žádosti
- Zpráva
- Tisk

Datová oblast žádosti

- Žádost o platbu
- Přílohy žádosti o platbu

Žádost o platbu

Číslo žádosti o platbu	Závěrečná žádost	Stav	Stav dle Monit7	Výdaje na nákup pozemků	Výdaje za bydlení	Výdaje na nepřímé náklady
0dmFzP000102		Předaný	Zaregistrov...			

[Nový záznam](#)

K zaktivnění tlačítek pro načítání z Monit7+ je nutné záznam uložit

[Načíst data z Monit7+](#)

Informace o projektu

Název projektu: Další zkouška

Číslo projektu: CZ.1.06/3.1.02/01.002/70

Číslo smlouvy: 1/2009

Název příjemce: Centrum pro regionální rozvoj ČR

Informace o žádosti o platbu

Číslo žádosti o platbu: 0dmFzP000102

Datum finalizace žádosti o platbu: 22. června 2009 8:33:11

Stav: Předaný

Stav dle Monit7: Zaregistrována

Typ žádosti: Ex-ante

☐ Závěrečná žádost

Finalizovanou Žádost o platbu je nutné **vytisknout**, podepsat a předat spolu s dalšími dokumenty (v souladu s Příručkou pro příjemce a žadatele).

Nacházíte se: *Konto žádostí - opět další pokus - Žádost o platbu* Odhlášení za: 58:22 30.06.2009 08:37:20

Navigace

- Konto projektu
- Konto žádostí
- Nápověda
- Operace se žádostí
- Přístup k žádosti
- Zpráva
- Tisk**
- Datová oblast žádosti
- Žádost o platbu
- Přílohy žádosti o platbu

Žádost o platbu

Číslo žádosti o platbu	Závěrečná žádost	Stav	Stav dle Monit7	Výdaje na nákup pozemků	Výdaje za bydlení	Výdaje na nepřímé náklady
0dmFzP000102		Předaný	Zaregistrov...			

Nový záznam

K zaktivnění tlačítek pro načítání z Monit7+ je nutné záznam uložit

Načíst data z Monit7+

Informace o projektu

Název projektu
Další zkouška

Číslo projektu CZ.1.06/3.1.02/01.00270
Číslo smlouvy 1/2009

Název příjemce
Centrum pro regionální rozvoj ČR

Informace o žádosti o platbu

Číslo žádosti o platbu 0dmFzP000102
Stav Předaný
Typ žádosti Ex-ante

Datum finalizace žádosti o platbu 22. června 2009 8:33:11
Stav dle Monit7 Zaregistrována
☐ Závěrečná žádost

Schválení vyúčtování žádosti je uvedeno v příslušném řádku ve sloupci Stav dle Monit7+. Po schválení vyúčtování se stav automaticky změní ze stavu „Zaregistrována“ na stav „Schválena“.

Žádost o platbu

Číslo žádosti o platbu	Závěrečná žádost	Stav	Stav dle MONIT7+	Výdaje na nákup pozemků	Výdaje za bydlení	Výdaje na nepřímé náklady
<i>Filtr</i>	<i>Filtr</i>	<i>Filtr</i>	<i>Filtr</i>	<i>Filtr</i>	<i>Filtr</i>	<i>Filtr</i>
0eIBiP000101	✓	Předaný	Schválena	0,00	0,00	

Nový záznam

Postup při opravě žádosti o platbu, která již byla finalizována a přenesena do systému Monit 7+.

V případě potřeby a nutnosti oprav nebo změn v ŽoP – na základě oznámení od ZS/ŘO – bude v systému Monit 7+ nastaven stav N0 – žádost vrácena k dopracování. V systému Benefit7 se tato změna projeví změnou stavu žádosti o platbu:

- 1) Stav *Vrácený*
- 2) Stav dle Monit 7 *Vrácena k dopracování*

Benefit7

roman@crr.cz Odešlat

Nacházíte se: Konto žádostí - opět další pokus - Žádost o platbu Odešláno za: 59:55 30.06.2009 09:10:43

Navigace

- Konto projektu
- Konto žádostí
- Návod
- Operace se žádostí
 - Přístup k žádosti
 - Storno finalizace
 - Zpráva
 - Tisk
- Datová oblast žádosti
 - Žádost o platbu
 - Přílohy žádosti o platbu

Žádost o platbu

Číslo žádosti o platbu	Závěrečná žádost	Stav	Stav dle Monit7	Výdaje na nákup pozemků	Výdaje za bydlení	Výdaje na nepřímé náklady
0dmFzP000102		Vrácený	Vrácena k d...			

Nový záznam

K zaktivnění tlačítek pro načítání z Monit7+ je nutné záznam uložit

Načíst data z Monit7+

Informace o projektu

Název projektu

Další zkouška

Před provedením úprav je třeba provést storno finalizace. Tlačítko storno finalizace je v hlavním menu na levé straně.

Benefit7

roman@crr.cz Odešlat

Nacházíte se: Konto žádostí - opět další pokus - Žádost o platbu Odešláno za: 59:55 30.06.2009 09:10:43

Navigace

- Konto projektu
- Konto žádostí
- Návod
- Operace se žádostí
 - Přístup k žádosti
 - Storno finalizace
 - Zpráva
 - Tisk
- Datová oblast žádosti
 - Žádost o platbu
 - Přílohy žádosti o platbu

Žádost o platbu

Číslo žádosti o platbu	Závěrečná žádost	Stav	Stav dle Monit7	Výdaje na nákup pozemků	Výdaje za bydlení	Výdaje na nepřímé náklady
0dmFzP000102		Vrácený	Vrácena k d...			

Nový záznam

K zaktivnění tlačítek pro načítání z Monit7+ je nutné záznam uložit

Načíst data z Monit7+

Informace o projektu

Název projektu

Další zkouška

Volbu potvrďte tlačítkem OK.



Následně se zobrazí okno oznamující úspěšné provedení operace „storno finalizace“.

Benefit7

roman@crr.cz Odhlásit

Nacházíte se: Konto žádostí - opět další pokus - Storno finalizace

Odhlášení za: 59:56 30.06.2009 09:22:03

Navigace

- Konto projektu
- Konto žádostí
- Nápověda

Operace se žádostí

- Přístup k žádosti
- Storno finalizace
- Zpráva
- Tisk

Datová oblast žádosti

- Žádost o platbu
- Přílohy žádosti o platbu

Storno finalizace

Výsledek operace:

BN17-179176: Na Žádosti o platbu bylo provedeno Storno finalizace

Lze vytisknout přes Kontextovou nabídku (Pravé tlačítko myši)

Zpět

Stav žádosti se poté změní na

- 1) *Založený*
- 2) Stav dle Monit 7 zůstává *Vrácena k dopracování*

Benefit7

roman@crr.cz Odhlásit

Nacházíte se: Konto žádostí - opět další pokus - Žádost o platbu

Odhlášení za: 59:42 30.06.2009 09:23:13

Navigace

- Konto projektu
- Konto žádostí
- Nápověda

Operace se žádostí

- Přístup k žádosti
- Kontrola
- Finalizace
- Zpráva
- Tisk

Datová oblast žádosti

- Žádost o platbu
- Přílohy žádosti o platbu

Žádost o platbu

Číslo žádosti o platbu	Závěrečná žádost	Stav	Stav dle Monit7	Výdaje na nákup pozemků	Výdaje za bydlení	Výdaje na nepřímé náklady
0dmFzP000103		Založený	Vrácena k d...			

Nový záznam Smazat záznam Uložit Storno

K zaktivnění tlačítek pro načítání z Monit7+ je nutné záznam uložit

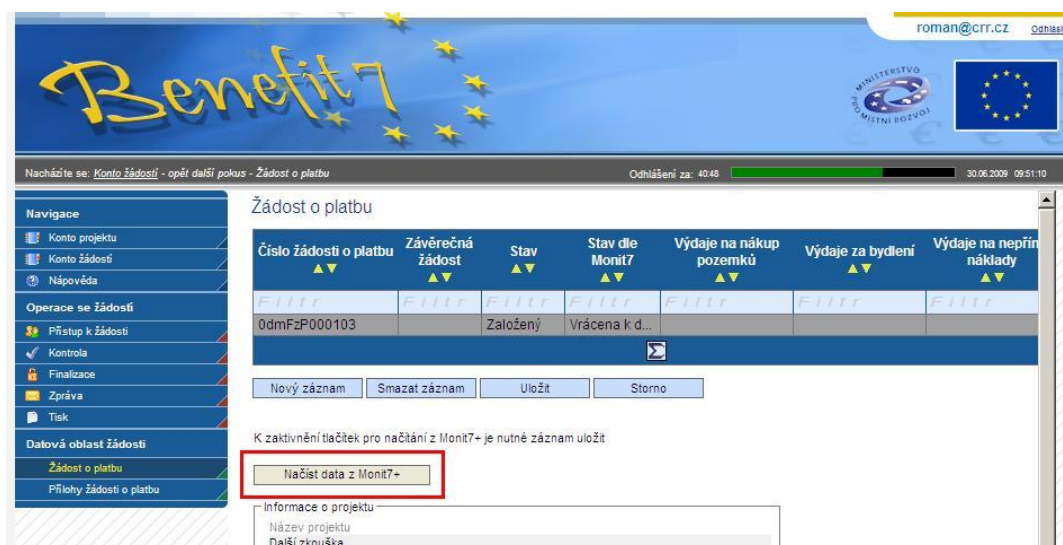
Načíst data z Monit7+

Informace o projektu

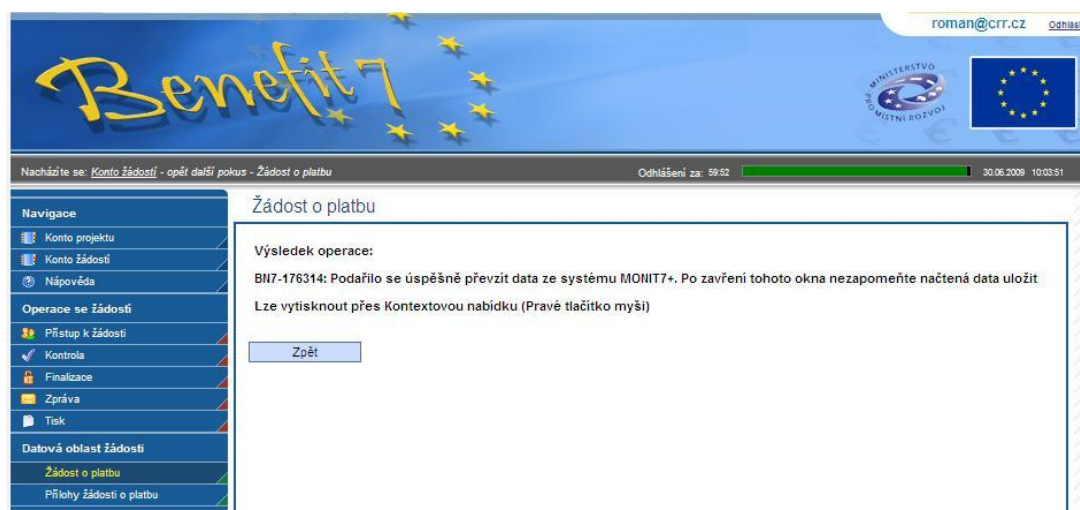
Název projektu

Další zkouška

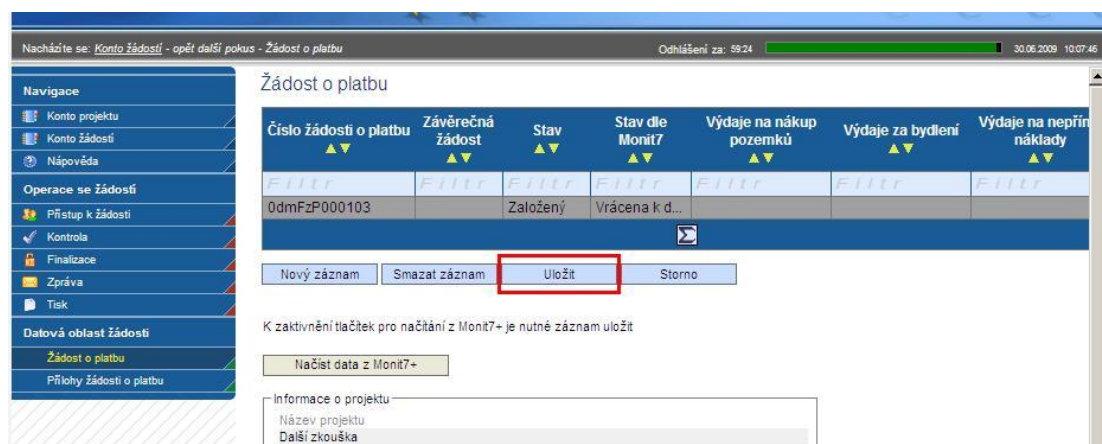
Dále je zapotřebí provést aktualizaci dat ze systému Monit 7 – tlačítko „Načíst data z Monit7+“



O výsledku operace opět informuje okno.



Nyní doporučujeme načtená data uložit.



Následně je možno s žádostí pracovat stejným způsobem jako před finalizací. Proved'te změny podle pokynů ZS/ŘO a dále postupujte podle pokynů v této pomůcce od str.8 – Kontrola žádosti – Finalizace žádosti.