

Základní statistické údaje o kriminalitě leden - prosinec 2019 a 2020 v meziročním srovnání



Pomáhat a chránit

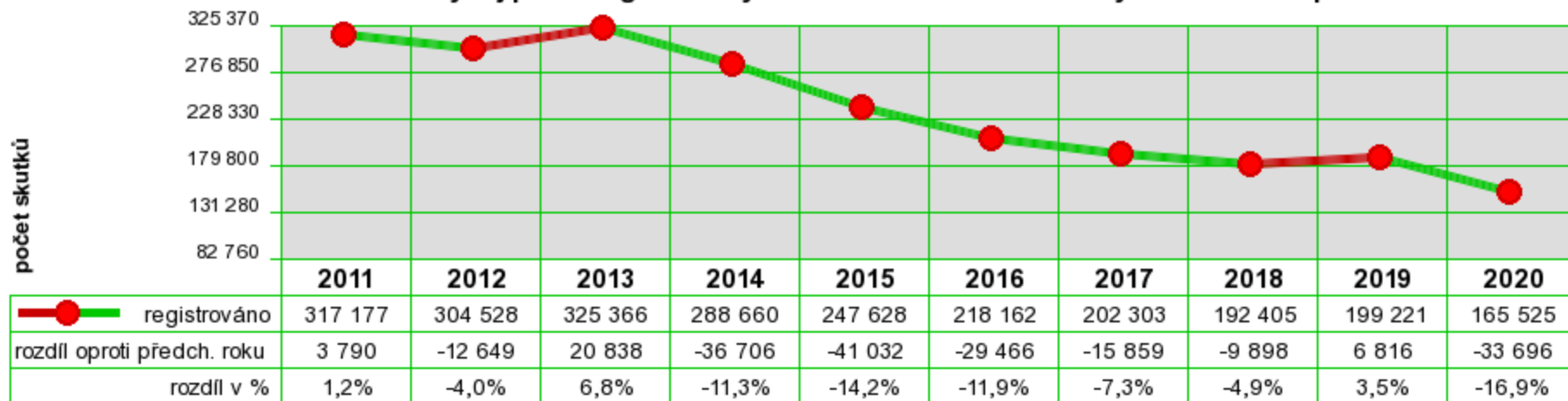
ČR – registrovaná kriminalita

leden - prosinec 2011 až 2020



registrováno 165 525 skutků
-33 696 skutků
-16,9 %

Vývoj počtů registrovaných skutků celkové kriminality v ČR - leden - prosinec



©2017 OVGS ÚSKPV



ČR – meziroční změna podle druhu kriminality

leden - prosinec 2019 a 2020



registrováno 165 525 skutků
-33 696 skutků
-16,9 %

	2019	2020	rozdíl	rozdíl v %
neustanovená tr.-pr. kvalif.	73	51	-22	-30,13
násilné činy	13 606	12 247	-1 359	-9,98
vraždy	143	130	-13	-9,09
mravnostní činy	2 733	2 605	-128	-4,68
krádeže vloupáním	22 161	20 661	-1 500	-6,76
krádeže prosté	59 850	45 638	-14 212	-23,74
ostatní majetkové činy	20 125	15 817	-4 308	-21,4
ostatní kriminalita	27 354	25 013	-2 341	-8,55
zbývající kriminalita	28 682	24 946	-3 736	-13,02
hospodářské činy	24 589	18 528	-6 061	-24,64
vojen. a protiúst. činy	48	19	-29	-60,41
celková kriminalita	199 221	165 525	-33 696	-16,91



ČR – registrovaná kriminalita v krajích

leden - prosinec 2019 a 2020



registrováno 165 525 skutků
-33 696 skutků
-16,9 %

	2019	2020	rozdíl	rozdíl v %
hl. m. Praha	49 863	38 059	-11 804	-23,7
Středočeský kraj	20 428	18 091	-2 337	-11,4
Jihočeský kraj	9 229	7 947	-1 282	-13,9
Plzeňský kraj	10 324	8 996	-1 328	-12,9
Karlovarský kraj	5 735	4 422	-1 313	-22,9
Ústecký kraj	17 099	14 872	-2 227	-13
Liberecký kraj	8 572	7 290	-1 282	-15
Královéhradecký kraj	7 132	5 794	-1 338	-18,8
Pardubický kraj	5 636	4 778	-858	-15,2
kraj Vysočina	5 538	4 835	-703	-12,7
Jihomoravský kraj	19 757	16 985	-2 772	-14
Zlínský kraj	6 185	5 452	-733	-11,9
Olomoucký kraj	9 838	8 369	-1 469	-14,9
Moravskoslezský kraj	23 885	19 635	-4 250	-17,8



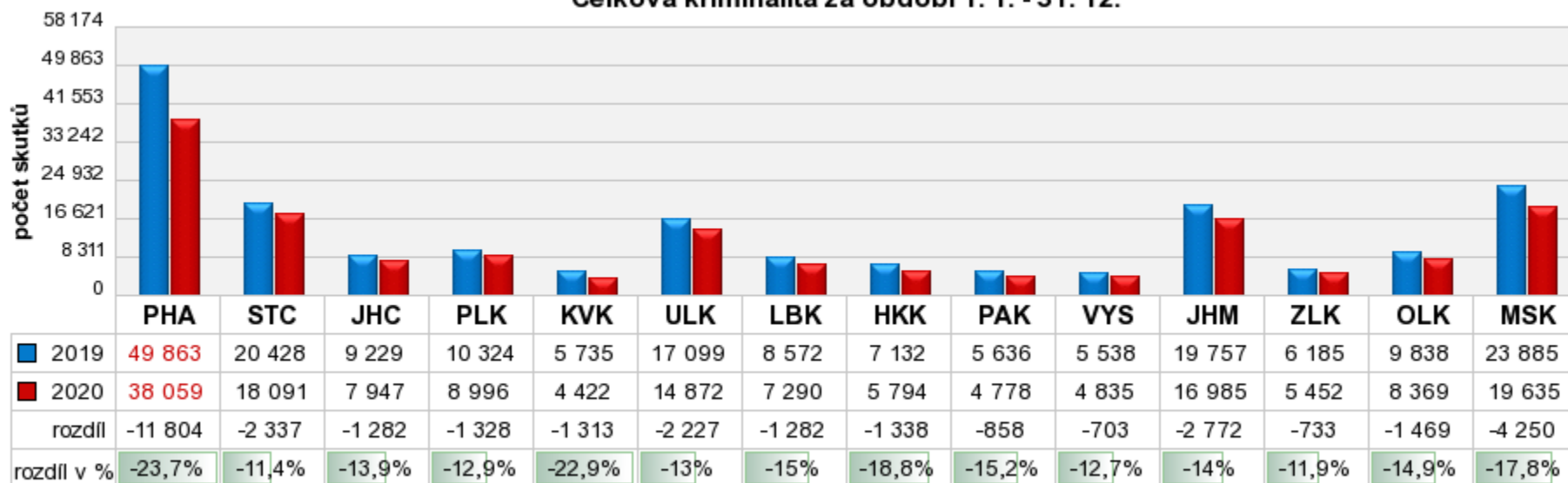
ČR – registrovaná kriminalita v krajích

leden - prosinec 2019 a 2020



registrováno 165 525 skutků
-33 696 skutků
-16,9 %

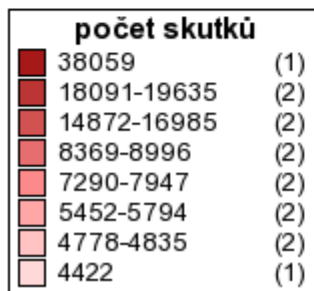
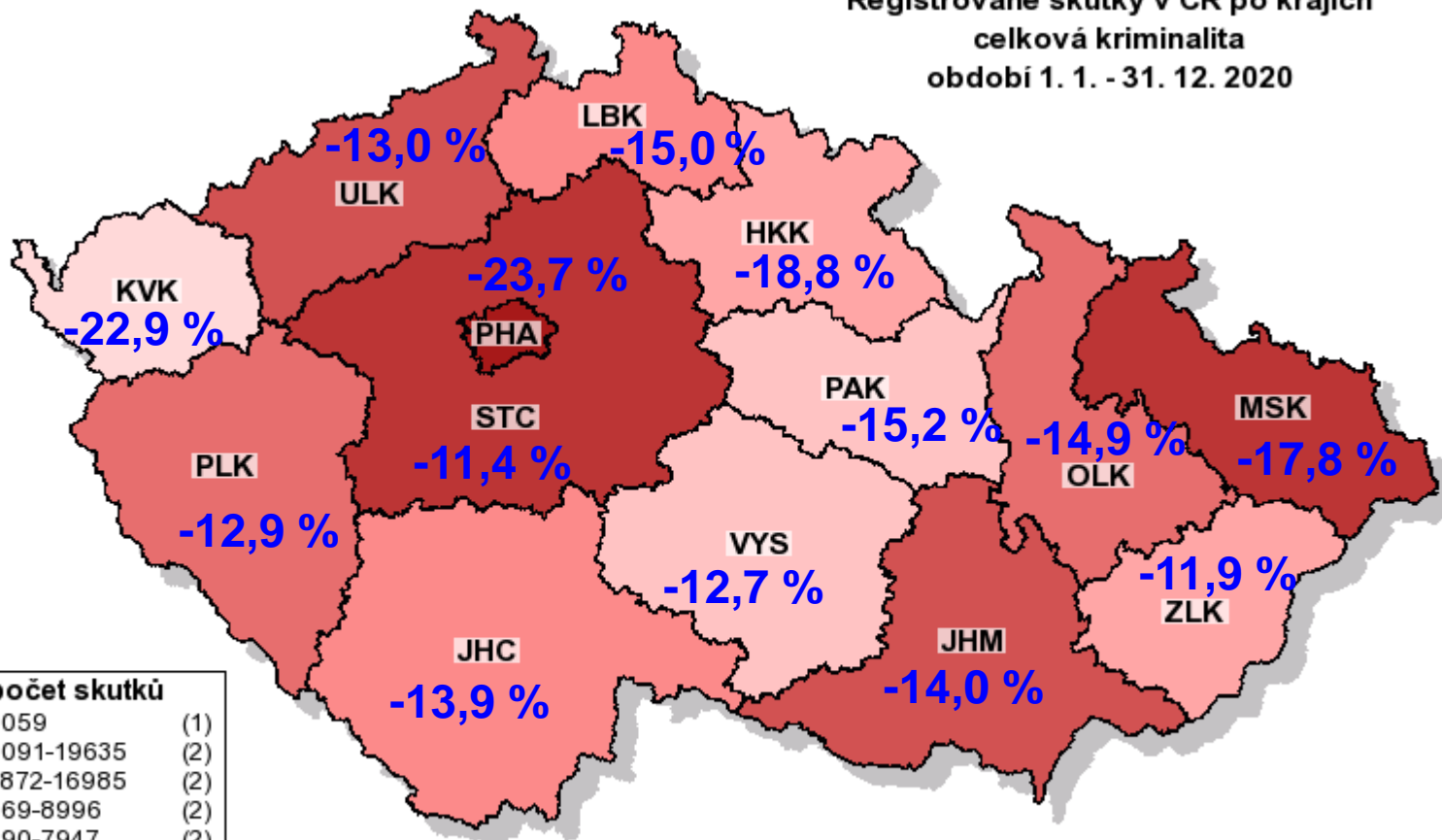
Registrované skutky v ČR po krajích
 Celková kriminalita za období 1. 1. - 31. 12.



©2017 OVGS ÚSKPV



Registrované skutky v ČR po krajích
celková kriminalita
období 1. 1. - 31. 12. 2020



©2017 OVGS ÚSKPV



ČR – ÚO s nejvyšší registrovanou kriminalitou

leden - prosinec 2019 a 2020



útvár	2019	2020	rozdíl	rozdíl v %
PRAHA IV.	14 468	12 206	-2 262	-15,6%
PRAHA III.	11 877	9 932	-1 945	-16,4%
MŘ BRNO	10 645	9 000	-1 645	-15,5%
PRAHA I.	13 244	8 060	-5 184	-39,1%
PRAHA II.	10 048	7 776	-2 272	-22,6%
OSTRAVA	9 967	7 629	-2 338	-23,5%
KARVINÁ	4 733	4 425	-308	-6,5%
MŘ PLZEŇ	5 057	4 362	-695	-13,7%
OLOMOUC	4 126	3 098	-1 028	-24,9%
LIBEREC	3 801	3 079	-722	-19,0%
CHOMUTOV	2 960	2 647	-313	-10,6%
DĚČÍN	2 719	2 565	-154	-5,7%
FRÝDEK-MÍSTEK	2 841	2 501	-340	-12,0%
MOST	2 994	2 460	-534	-17,8%
ČESKÉ BUDĚJOVICE	2 964	2 407	-557	-18,8%
KLADNO	2 874	2 367	-507	-17,6%



ČR – registrovaná kriminalita v České republice

leden - prosinec 2020



registrováno 165 525 skutků
-33 696 skutků
-16,9 %



ČR – registrované drogové trestné činy

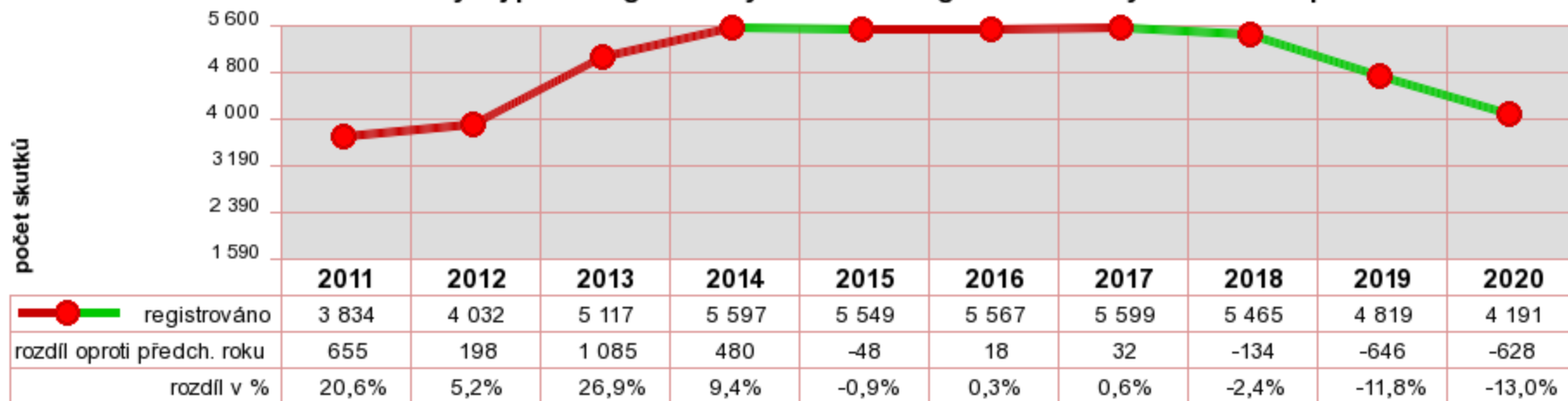
leden - prosinec 2011 až 2020



registrováno 4 191 skutků
-628 skutků
-13,0 %

objasněno 3 229 skutků
-635 skutků
-16,4 %

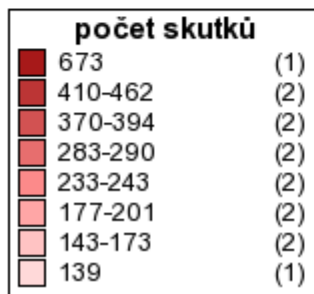
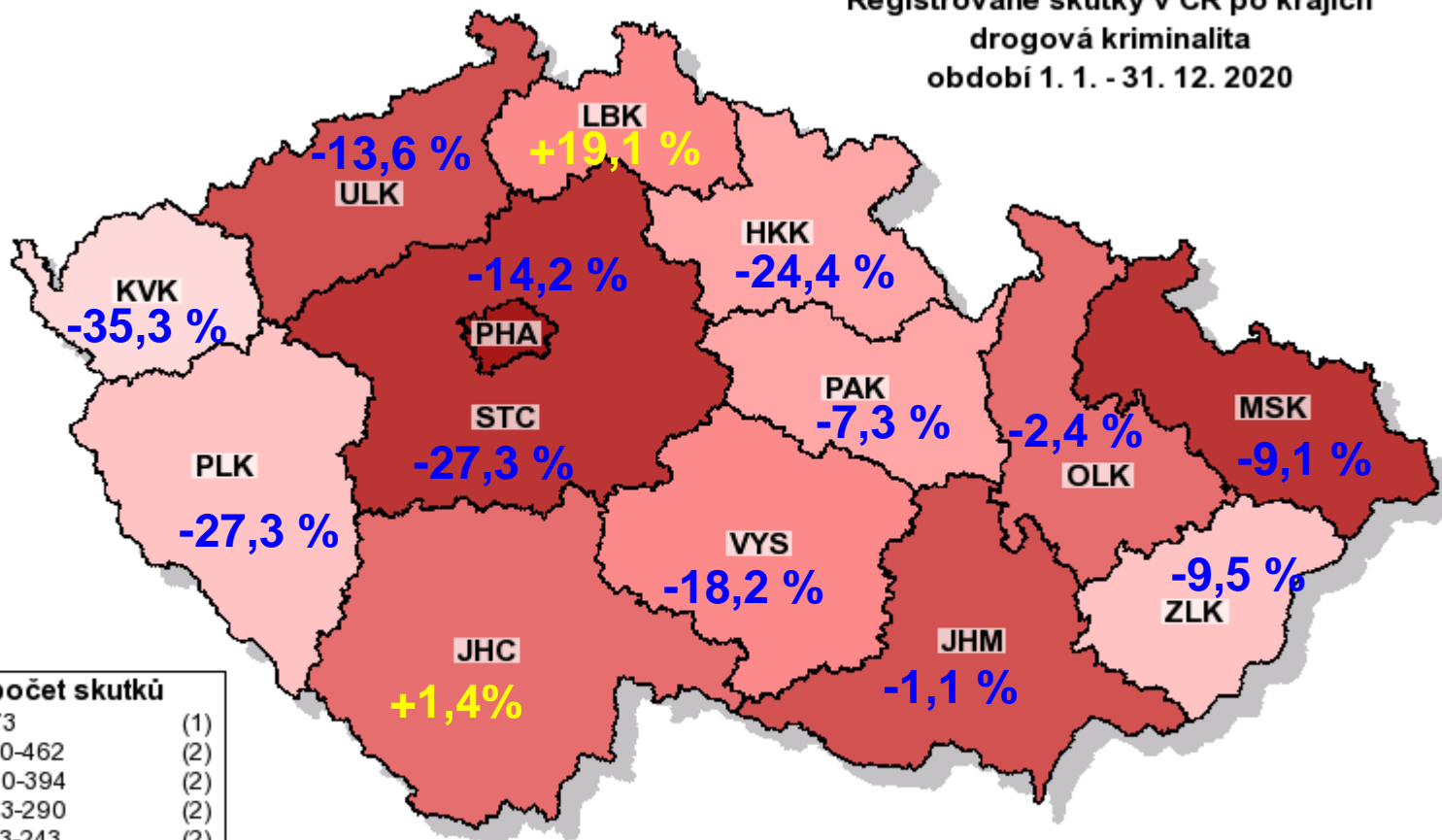
Vývoj počtů registrovaných skutků drogové kriminality v ČR leden - prosinec



©2017 OVGS ÚSKPV



Registrované skutky v ČR po krajích
drogová kriminalita
období 1. 1. - 31. 12. 2020



©2017 OVGS ÚSKPV



ČR – registrovaná kyberkriminalita v krajích

leden - prosinec 2020



Kyberkriminalita

Kyberkriminalitu evidujeme a rozlišujeme na trestnou činnost spáchanou

- a) internetem,
- b) ostatními počítačovými sítěmi.

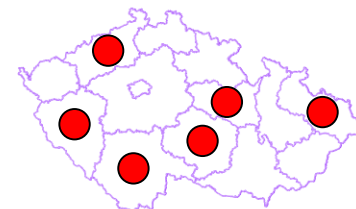
Trestnou činnost spáchanou pomocí mobilního telefonu (jakýmkoliv způsobem) a hlasovými službami (pevná linka) do kyberkriminality nepočítáme.

registrované skutky v ČR období leden - prosinec	KRPA	KRPS	KRPC	KRPP	KRPK	KRPU	KRPL	KRPH	KRPE	KRPJ	KRPB	KRPZ	KRPM	KRPT	ČR celkem
celková kriminalita	38 059	18 091	7 947	8 996	4 422	14 872	7 290	5 794	4 778	4 835	16 985	5 452	8 369	19 635	165 525
kyberkriminalita celkem	1 467	711	638	302	176	571	439	342	317	433	1 031	321	574	751	8 073
tj. v %	3,9%	3,9%	8,0%	3,4%	4,0%	3,8%	6,0%	5,9%	6,6%	9,0%	6,1%	5,9%	6,9%	3,8%	4,9%
spácháno internetem	1 429	691	635	267	176	566	426	337	308	394	1 021	321	567	690	7 828
ostatními počítačovými sítěmi	38	20	3	35	0	5	13	5	9	39	10	0	7	61	245



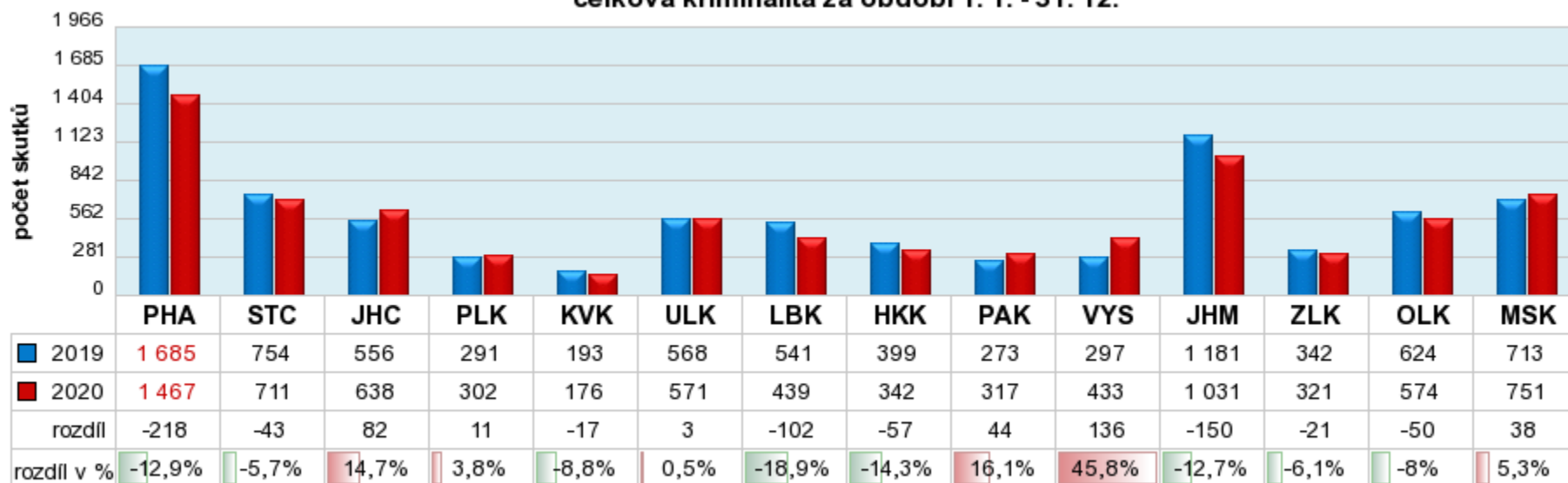
ČR – registrovaná kyberkriminalita v krajích

leden - prosinec 2019 a 2020



registrováno 8 073 skutků
-344 skutků
-4,1 %

Registrované skutky kyberkriminality v ČR po krajích
celková kriminalita za období 1. 1. - 31. 12.



©2017 OVGS ÚSKPV

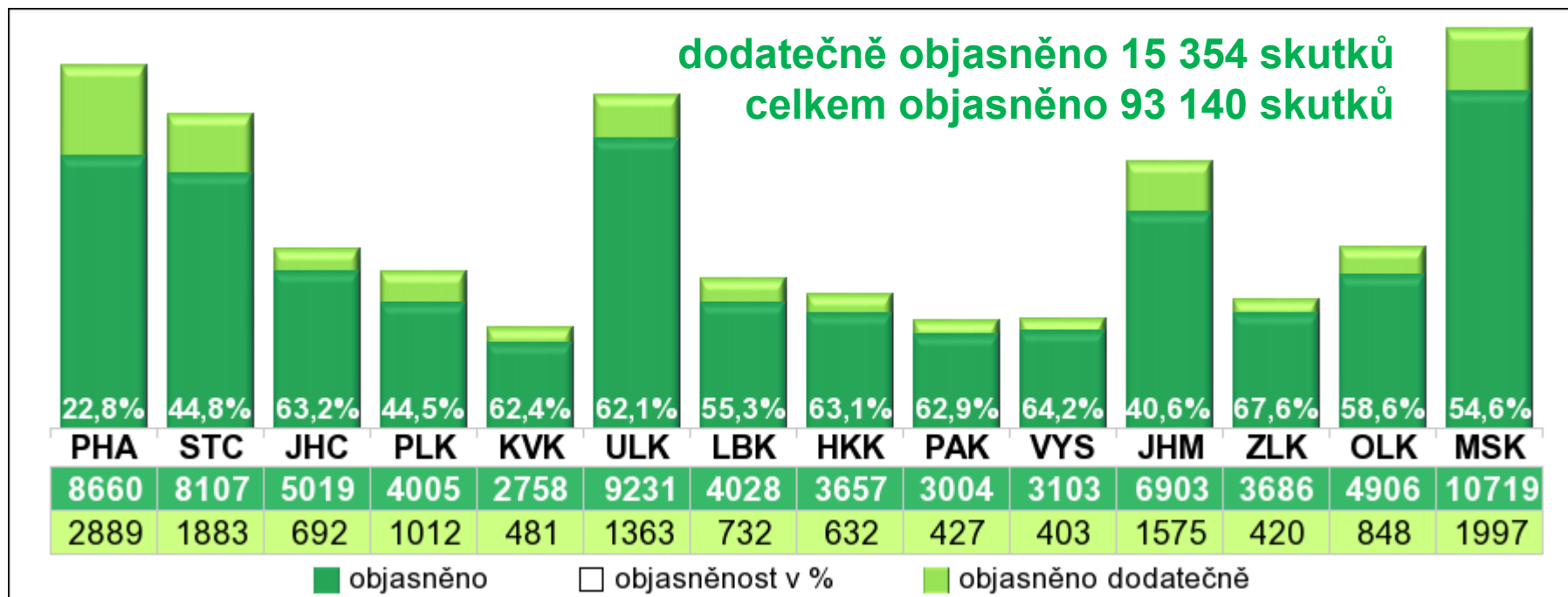


ČR – objasněnost v krajích

leden - prosinec 2020

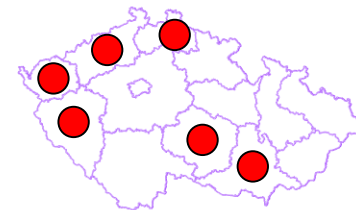


registrováno 165 525 skutků
z toho objasněno 77 786 skutků



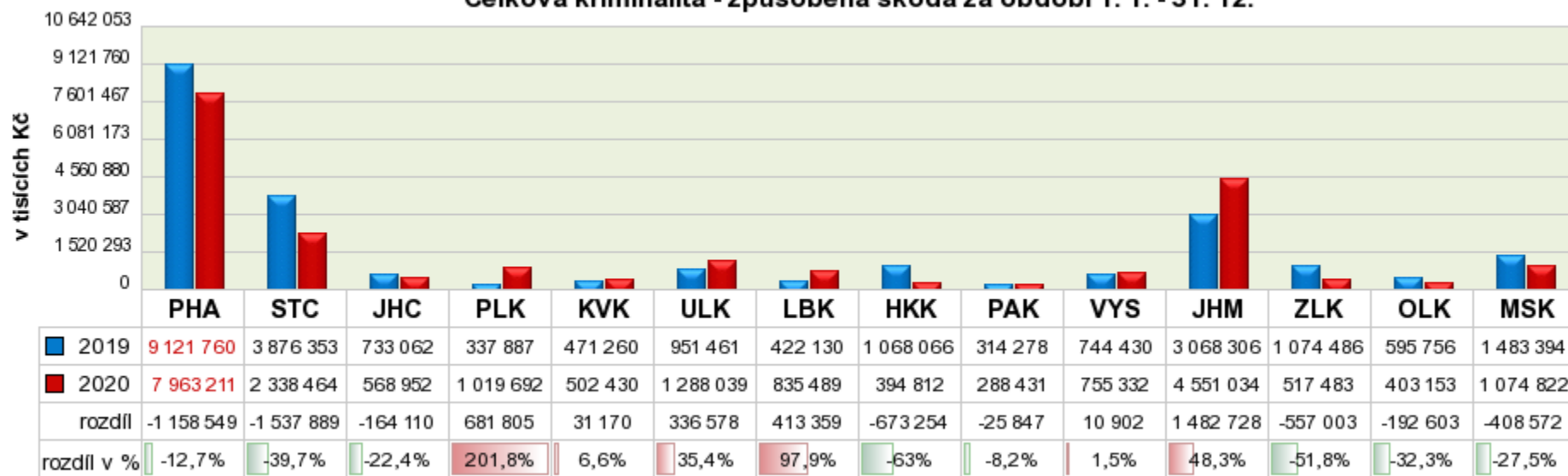
ČR – škody způsobené trestnou činností

leden - prosinec 2019 a 2020



registrováno 165 525 skutků
škoda 22,501 mld. Kč

Hmotné škody registrovaných skutků v ČR po krajích
Celková kriminalita - způsobená škoda za období 1. 1. - 31. 12.



©2017 OVGS ÚSKPV



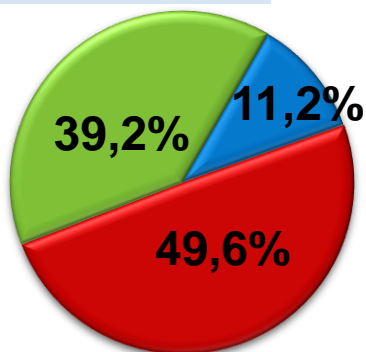
ČR – škody způsobené trestnou činností

leden - prosinec 2020



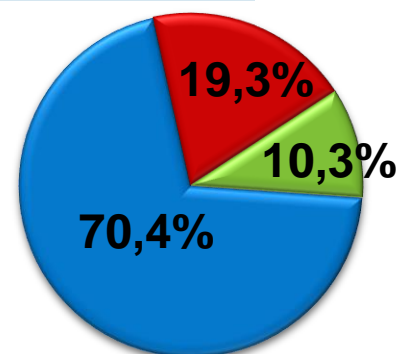
registrováno 165 525 skutků
škoda 22,501 mld. Kč

Počet skutků TČ



■ hospodářské činy ■ majetkové činy ■ další trestné činy

Způsobená škoda



■ hospodářské činy ■ majetkové činy ■ další trestné činy

hospodářská kriminalita

Ø 854 432 Kč

majetková kriminalita

Ø 52 917 Kč

další trestné činy

Ø 35 867 Kč

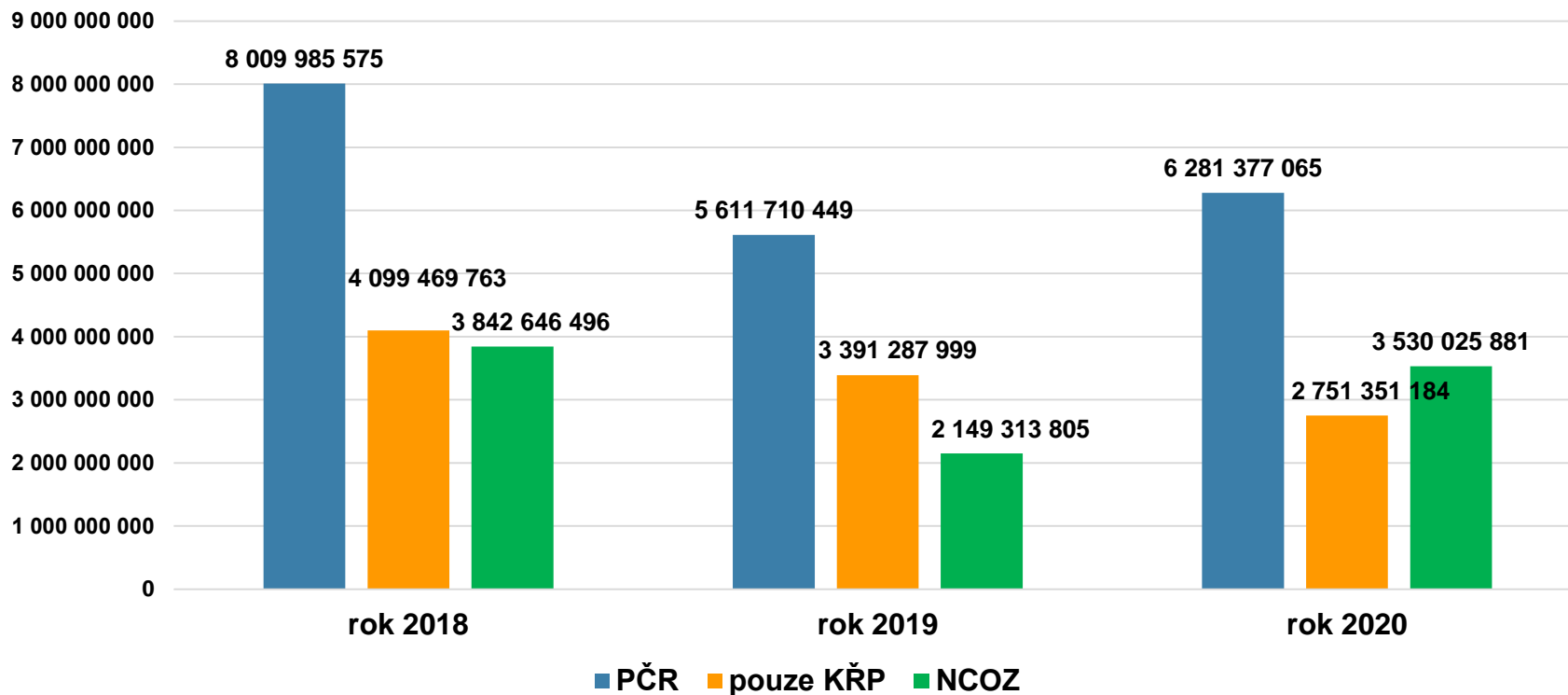


ČR – zajištěné hodnoty

leden - prosinec 2018 - 2020



Zajištěné hodnoty za období 1.1. - 31.12.



Děkuji za pozornost.

plk. Mgr. Luděk FIALA

