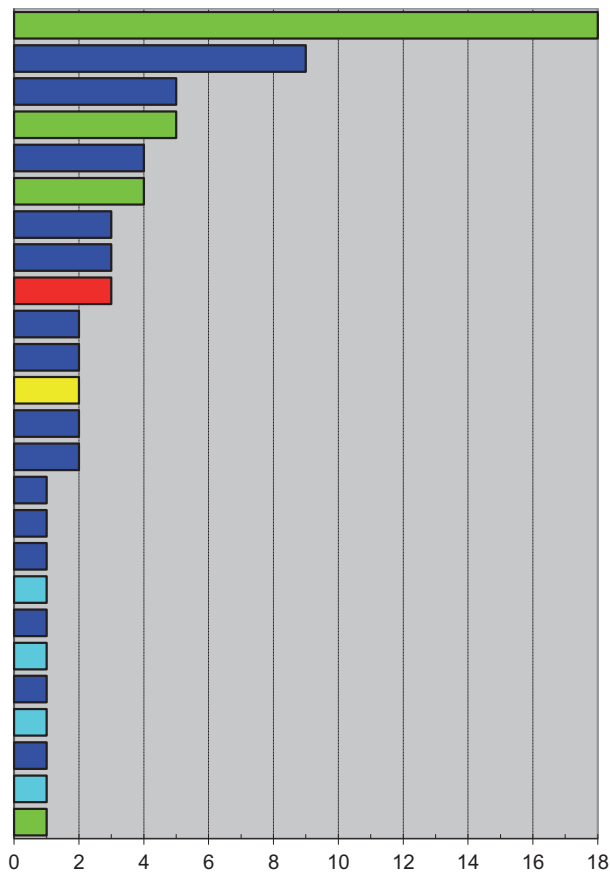


Žádosti o mezinárodní ochranu podle státní příslušnosti žadatelů

listopad 2011

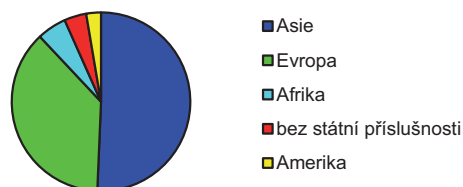
Tab. 02a

Státní příslušnost	Počet žádostí	%
Ukrajina	18	24,00
Afghánistán	9	12,00
Myanmar	5	6,67
Ruská federace	5	6,67
Mongolsko	4	5,33
Bělorusko	4	5,33
Kyrgyzstán	3	4,00
Vietnam	3	4,00
bez státní příslušnosti	3	4,00
Kazachstán	2	2,67
Uzbekistán	2	2,67
Kuba	2	2,67
Gruzie	2	2,67
Čína	2	2,67
Indie	1	1,33
Írán	1	1,33
Irák	1	1,33
Alžírsko	1	1,33
Arménie	1	1,33
Nigérie	1	1,33
Pákistán	1	1,33
Sierra Leone	1	1,33
Sýrie	1	1,33
Tunisko	1	1,33
Moldavsko	1	1,33
Celkem	75	100,00

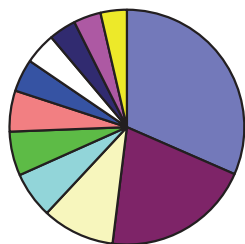


tab. 02b

Státní příslušnost	Zahájení řízení	%
Asie	38	51,00
Evropa	28	37,00
Afrika	4	5,00
bez státní příslušnosti	3	4,00
Amerika	2	3,00
Celkem	75	100,00



Nejčastější státní příslušnosti žadatelů v roce 2011 (k 30.11.2011)



- Ostatní - 30,52%
- Ukrajina - 19,75%
- Bělorusko - 9,66%
- Ruská federace - 6,16%
- Vietnam - 5,88%
- Mongolsko - 5,46%
- Turecko - 4,34%
- Kyrgyzstán - 4,2%
- bez státní příslušnosti - 3,64%
- Uzbekistán - 3,64%
- Afghánistán - 3,5%