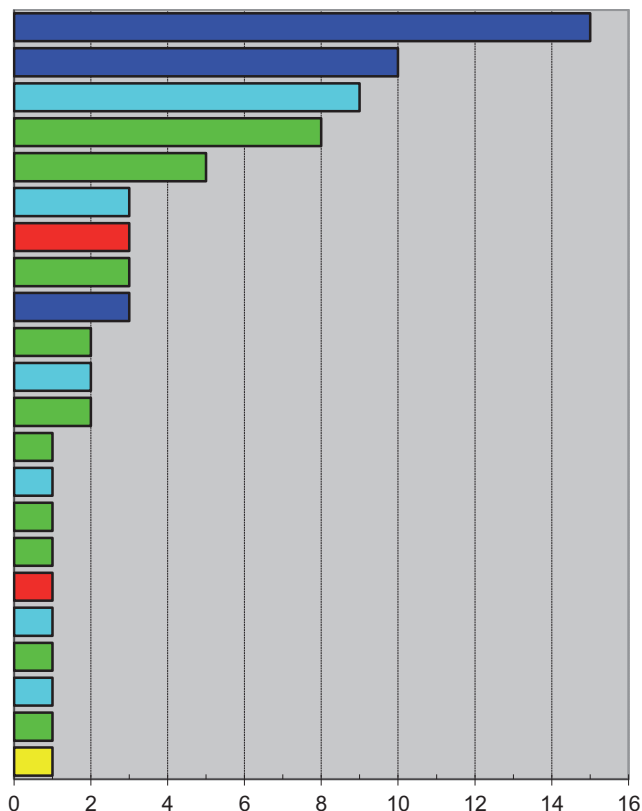


Žádosti o mezinárodní ochranu podle státní příslušnosti žadatelů září 2011

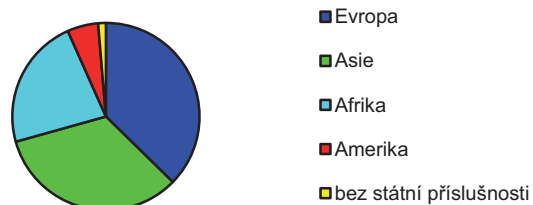
Tab. 02a

Státní příslušnost	Počet žádostí	%
Ukrajina	15	20,00
Bělorusko	10	13,33
Eritrea	9	12,00
Vietnam	8	10,67
Uzbekistán	5	6,67
Konžská dem. rep.	3	4,00
Kuba	3	4,00
Myanmar	3	4,00
Ruská federace	3	4,00
Mongolsko	2	2,67
Nigérie	2	2,67
Afghánistán	2	2,67
Arménie	1	1,33
Pobřeží slonoviny	1	1,33
Gruzie	1	1,33
Irák	1	1,33
Mexiko	1	1,33
Alžírsko	1	1,33
Sýrie	1	1,33
Tunisko	1	1,33
Turecko	1	1,33
bez státní příslušnosti	1	1,33
Celkem	75	100,00

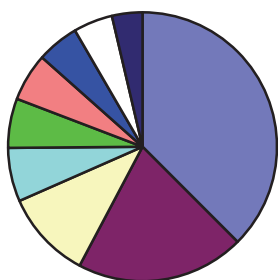


tab. 02b

Státní příslušnost	Zahájení řízení	%
Evropa	28	37,33
Asie	25	33,33
Afrika	17	22,67
Amerika	4	5,33
bez státní příslušnosti	1	1,33
Celkem	75	100,00



Nejčastější státní příslušnosti žadatelů v roce 2011 (k 30.9.2011)



- Ostatní - 37,49%
- Ukrajina - 20,24%
- Bělorusko - 10,65%
- Vietnam - 6,46%
- Ruská federace - 5,93%
- Mongolsko - 5,76%
- Turecko - 5,06%
- Kyrgyzstán - 4,71%
- bez státní příslušnosti - 3,66%