



MINISTERSTVO VNITRA
ČESKÉ REPUBLIKY

Odbor azylové a migrační politiky

STATISTICKÁ ZPRÁVA

Žadatelé o mezinárodní ochranu
a azylanti



ČESKÁ REPUBLIKA

LISTOPAD 2009



Řízení o mezinárodní ochraně na I. instanci listopad 2009

tab. 01

Státní příslušnost	Počet účastníků řízení k 1.11.2009	Počet nových žádostí	Věc vrácena z vyšší instance	Vydaná rozhodnutí							Předaná rozhodnutí ***	Podána žaloba k soudu	Počet účastníků řízení k 30.11.2009*
				Azyl udělen	Azyl neudělen	Doplňková ochrana	Žádost nepřijatná	Řízení zastaveno	Počet rozhodnutí celkem **				
Albánie	1	-	-	-	-	-	-	-	-	-	-	-	1
Bělorusko	50	1	-	-	1	-	-	1	2	1	1	50	
Bosna a Hercegovina	1	-	-	-	-	-	-	-	-	-	-	1	
Kosovo	11	-	-	-	1	-	2	-	3	2	1	9	
Litva	1	-	-	-	-	-	-	-	-	1	1	-	
Makedonie	1	-	-	-	-	-	-	-	-	-	-	1	
Moldavsko	7	1	-	-	-	-	1	-	1	1	-	7	
Rumunsko	2	-	-	-	-	-	1	-	1	1	-	1	
Rusko	66	1	-	-	1	6	-	1	8	1	-	66	
Slovensko	1	1	-	-	-	-	1	-	1	1	-	1	
Srbsko	1	-	-	-	-	-	-	-	-	-	-	1	
Ukrajina	59	16	1	-	9	-	5	-	14	9	5	67	
Evropa	201	20	1	-	12	6	10	2	30	17	8	205	
Afghánistán	4	1	-	-	-	-	1	-	1	1	-	4	
Arménie	31	1	-	-	-	-	1	-	1	1	-	31	
Ázerbajdžán	2	-	-	-	-	-	-	-	-	-	-	2	
Bangladéš	2	-	-	-	-	-	-	-	-	-	-	2	
Čína	3	4	-	-	-	-	1	1	2	1	-	6	
Filipíny	2	-	-	-	-	-	-	-	-	1	1	1	
Gruzie	17	5	-	-	1	-	1	-	2	2	-	20	
Indie	2	2	-	-	1	-	1	-	2	1	-	3	
Indonésie	1	-	-	-	-	-	-	-	-	-	-	1	
Irák	29	4	-	-	-	1	-	2	3	2	-	31	
Írán	8	-	-	2	-	-	-	-	2	1	1	7	
Izrael	1	-	-	-	-	-	-	-	-	-	-	1	
Kazachstán	119	3	-	-	2	-	-	-	2	2	1	120	
Kyrgyzstán	18	1	-	-	-	-	1	-	1	5	5	14	
Mongolsko	25	8	-	-	5	-	1	1	7	8	4	25	
Myanmar	4	-	-	-	-	-	-	-	-	3	-	1	
Nepál	2	-	-	-	-	-	-	1	1	1	-	1	
Pákistán	3	-	-	-	-	-	-	-	-	-	-	3	
Palestina	-	1	-	-	-	-	-	-	-	-	-	1	
Srí Lanka	3	-	-	-	1	-	-	-	1	1	-	2	
Sýrie	40	2	-	-	1	-	-	-	1	2	2	40	
Turecko	27	3	-	-	-	-	-	1	1	1	-	29	
Turkmenistán	1	-	-	-	-	-	-	-	-	-	-	1	
Uzbekistán	10	-	-	-	-	-	-	-	-	-	-	10	
Vietnam	13	3	-	-	1	-	1	1	3	-	-	16	
Asie	367	38	0	2	12	1	8	7	30	33	14	372	
Kuba	5	2	-	-	-	1	-	-	1	-	-	7	
Amerika	5	2	0	0	0	1	0	0	1	0	0	7	
Alžírsko	2	3	-	-	-	-	-	-	-	2	2	3	
Angola	3	-	-	-	-	-	-	-	-	-	-	3	
Burkina Faso	1	-	-	-	-	-	-	-	-	-	-	1	
Egypt	1	1	-	-	-	-	-	-	-	-	-	2	
Eritrea	-	-	-	-	-	-	-	-	-	-	1	-	
Etiopie	1	-	-	-	-	-	-	-	-	-	-	1	
Gambie	-	1	-	-	-	-	1	-	1	1	-	-	
Ghana	2	-	-	-	1	-	-	-	1	1	-	1	
Guinea	3	1	-	-	-	-	-	-	-	-	-	4	
Kamerun	3	-	-	-	-	-	-	1	1	-	-	3	
Kongo	4	1	-	-	-	-	-	-	-	-	-	5	
Konžská dem. rep.	37	3	-	-	-	-	1	-	1	-	-	40	
Maroko	-	1	-	-	-	-	-	-	-	-	-	1	
Nigérie	24	8	-	-	-	-	3	-	3	1	1	31	
Pobřeží slonoviny	1	-	-	-	-	-	-	-	-	-	-	1	
Senegal	2	-	-	-	-	-	-	-	-	1	1	1	
Sierra Leone	5	-	-	-	-	-	-	-	-	-	-	5	
Somálsko	7	-	-	-	-	-	-	-	-	2	-	5	
Súdán	4	-	-	-	-	-	-	-	-	-	-	4	
Togo	2	-	-	-	-	-	-	-	-	-	-	2	
Tunisko	1	-	-	-	-	-	-	-	-	-	-	1	
Afrika	104	19	0	0	1	0	5	1	7	8	5	115	
bez státní příslušnosti	42	3	-	-	-	-	-	1	1	3	-	42	
Celkem	719	82	1	2	25	8	23	11	69	61	27	741	

Řízení o prodloužení doplňkové ochrany na I. instanci listopad 2009

tab. 18

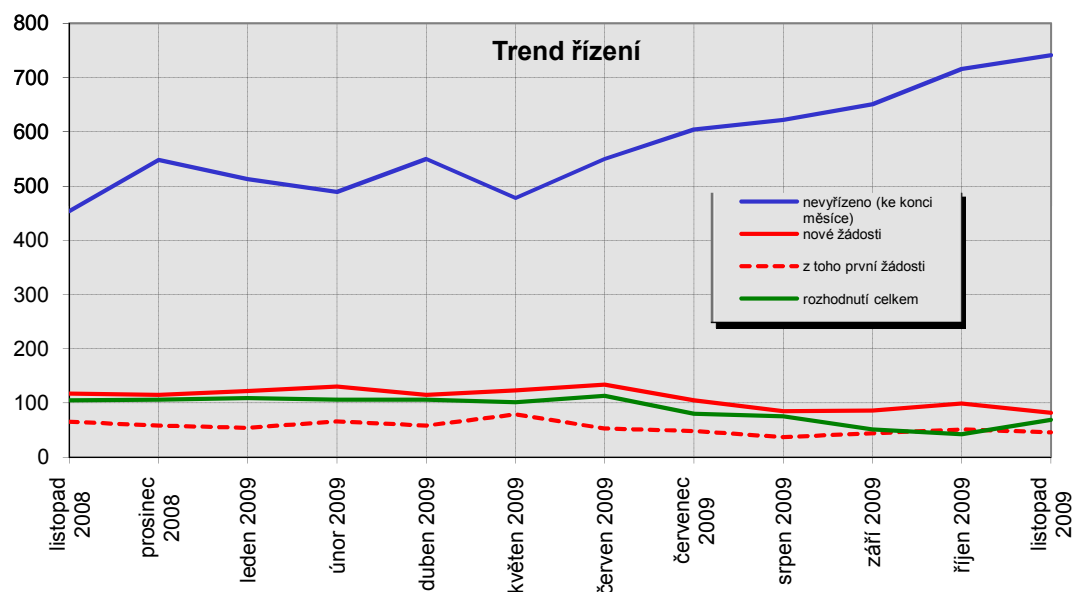
Státní příslušnost	Počet účastníků řízení k 1.11.2009*	Počet nových žádostí	Věc vrácena z vyšší instance	Vystavená rozhodnutí				Počet rozhodnutí celkem **	Předaná rozhodnutí ***	Podána žaloba k soudu	Počet účastníků řízení k 30.11.2009*
				Doplňková ochrana prodloužena	Doplňková ochrana neproloužena	Řízení zastaveno					
Bělorusko	4	-	-	-	2	-		2	3	-	1
Rusko	2	3	-	-	-	-		-	1	-	4
Ukrajina	-	1	-	-	-	-		-	-	-	1
Evropa	6	4	-	-	2	-		2	4	-	6
Afghánistán	1	1	-	1	-	-		1	1	-	1
Irak	1	3	-	2	-	-		2	1	-	3
Izrael	2	-	-	-	-	-		-	-	-	2
Sýrie	1	-	-	-	-	-		-	-	-	1
Turkmenistán	-	1	-	1	-	-		1	-	-	1
Asie	5	5	-	4	-	-		4	2	-	8
Kuba	2	1	-	-	-	-		-	1	-	2
Amerika	2	1	-	-	-	-		-	1	-	2
bez státní příslušnosti	3	5	-	-	1	-		1	1	-	7
Celkem	16	15	-	4	3	-		7	8	-	23

* **Počet účastníků řízení** = zahrnuje jak osoby, kterým nebylo dosud vystaveno rozhodnutí, tak ty kterým nebylo rozhodnutí předáno. Dále jsou zde zahrnuty

osoby, kterým bylo prominuto zmeškání lhůty pro podání odvolání či kterým bylo předchozí rozhodnutí zrušeno a dosud nebylo vystaveno nové.

** **Počet rozhodnutí celkem** = zahrnuje i rozhodnutí vydaná v autoremeduře, rozhodnutí o prominutí lhůty a některá další, v podstatě výjimečná, rozhodnutí. Není prostým součtem předcházejících položek.

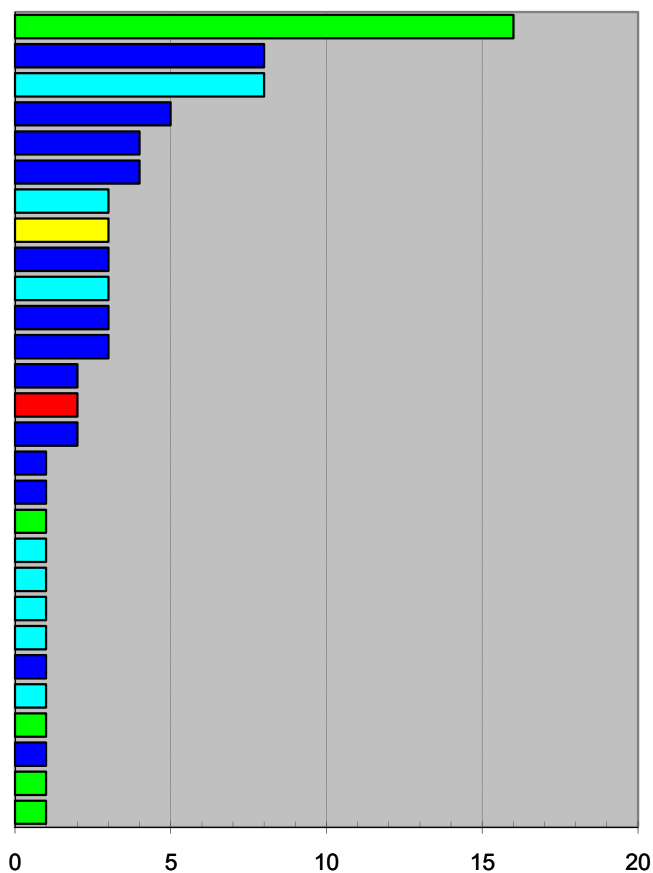
*** **Počet předaných rozhodnutí** = zahrnuje i starší rozhodnutí předaná žadateli během sledovaného období. Předáním rozhodnutí přestává být osoba účastníkem řízení o mezinárodní ochraně v I. instanci.



Rozdělení žadatelů podle státní příslušnosti listopad 2009

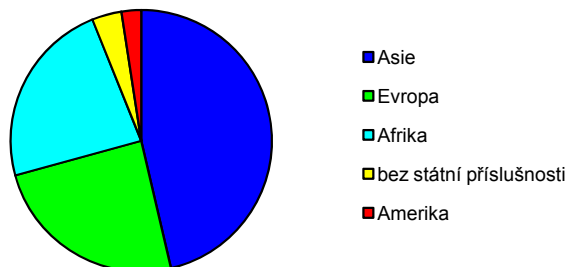
tab. 02a

Státní příslušnost	Počet žádostí	%
Ukrajina	16	19,50
Mongolsko	8	9,80
Nigérie	8	9,80
Gruzie	5	6,10
Čína	4	4,90
Irák	4	4,90
Alžírsko	3	3,70
bez státní příslušnosti	3	3,70
Kazachstán	3	3,70
Konžská dem. rep.	3	3,70
Turecko	3	3,70
Vietnam	3	3,70
Indie	2	2,40
Kuba	2	2,40
Sýrie	2	2,40
Afghánistán	1	1,20
Arménie	1	1,20
Bělorusko	1	1,20
Egypt	1	1,20
Gambie	1	1,20
Guinea	1	1,20
Kongo	1	1,20
Kyrgyzstán	1	1,20
Maroko	1	1,20
Moldavsko	1	1,20
Palestina	1	1,20
Rusko	1	1,20
Slovensko	1	1,20
Celkem	82	100,00

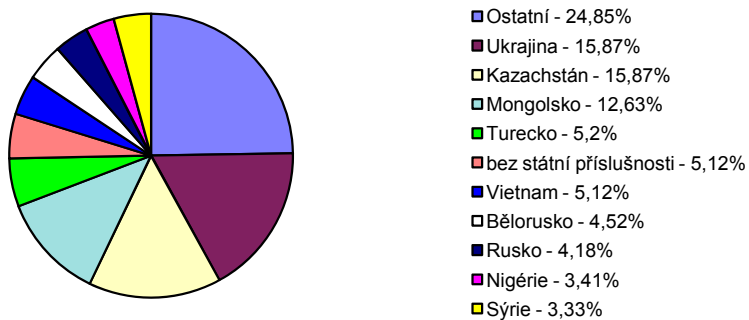


tab. 02b

Státní příslušnost	Zahájení řízení	%
Asie	38	46,00
Evropa	20	24,00
Afrika	19	23,00
bez státní příslušnosti	3	4,00
Amerika	2	2,00
Celkem	82	100,00



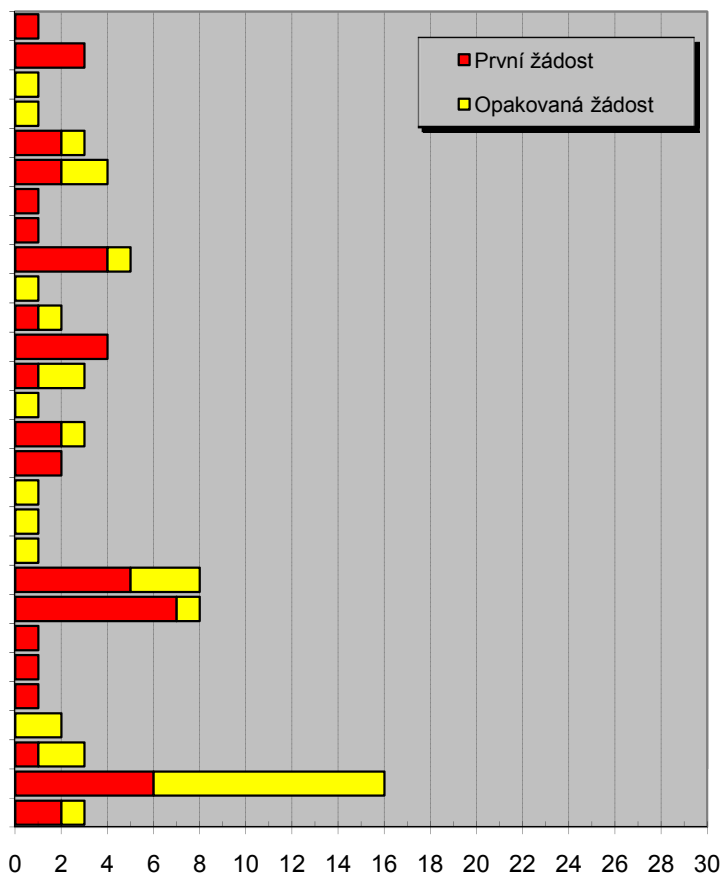
Nejčastější státní příslušnosti žadatelů v roce 2009 (k 30.11.2009)



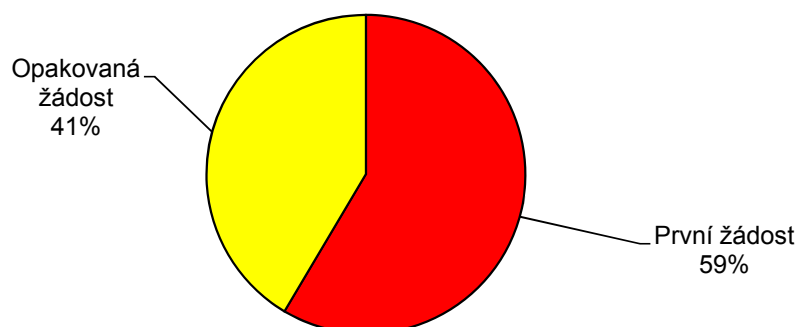
Rozdělení žadatelů podle žádosti - první a opakované listopad 2009

tab. 02c

Státní příslušnost	Celkem	První žádost	Opakovaná žádost
Afghánistán	1	1	-
Alžírsko	3	3	-
Arménie	1	-	1
Bělorusko	1	-	1
bez státní příslušnosti	3	2	1
Čína	4	2	2
Egypt	1	1	-
Gambie	1	1	-
Gruzie	5	4	1
Guinea	1	-	1
Indie	2	1	1
Irák	4	4	-
Kazachstán	3	1	2
Kongo	1	-	1
Konžská dem. rep.	3	2	1
Kuba	2	2	-
Kyrgyzstán	1	-	1
Maroko	1	-	1
Moldavsko	1	-	1
Mongolsko	8	5	3
Nigérie	8	7	1
Palestina	1	1	-
Rusko	1	1	-
Slovensko	1	1	-
Sýrie	2	-	2
Turecko	3	1	2
Ukrajina	16	6	10
Vietnam	3	2	1
Celkem	82	48	34



Celkem



Místo podání žádosti o mezinárodní ochranu
listopad 2009

Státní příslušnost	Celkem	PřS Praha-Ruzyně	ZZC Bělá	ZZC Poštorná	věznice	nemocnice	privát	PřS Zastávka
Afghánistán	1	-	-	1	-	-	-	-
Alžírsko	3	-	-	1	-	-	-	2
Arménie	1	-	-	-	-	-	-	1
Bělorusko	1	-	1	-	-	-	-	-
bez státní příslušnosti	3	-	-	-	-	-	-	3
Čína	4	-	3	1	-	-	-	-
Egypt	1	-	-	-	-	-	-	1
Gambie	1	-	-	-	-	-	-	1
Gruzie	5	-	1	-	-	-	-	4
Guinea	1	-	-	-	-	-	-	1
Indie	2	-	1	-	-	-	-	1
Irák	4	-	-	-	-	1	1	2
Kazachstán	3	-	-	-	-	-	-	3
Kongo	1	-	-	-	-	-	-	1
Konžská dem. rep.	3	-	-	-	-	-	-	3
Kuba	2	1	-	-	-	-	-	1
Kyrgyzstán	1	-	-	-	-	-	-	1
Maroko	1	-	-	-	-	-	-	1
Moldavsko	1	-	-	-	-	-	-	1
Mongolsko	8	1	2	1	-	-	-	4
Nigérie	8	-	-	-	1	-	-	7
Palestina	1	-	-	1	-	-	-	-
Rusko	1	-	-	-	-	-	-	1
Slovensko	1	-	-	-	1	-	-	-
Sýrie	2	-	1	-	-	-	-	1
Turecko	2	-	-	-	-	-	-	3
Ukrajina	16	-	-	-	3	-	-	13
Vietnam	3	-	-	-	-	-	-	3
Celkem	82	2	9	5	5	1	1	59
%	100,00	2,44	10,98	6,10	6,10	1,22	1,22	71,95

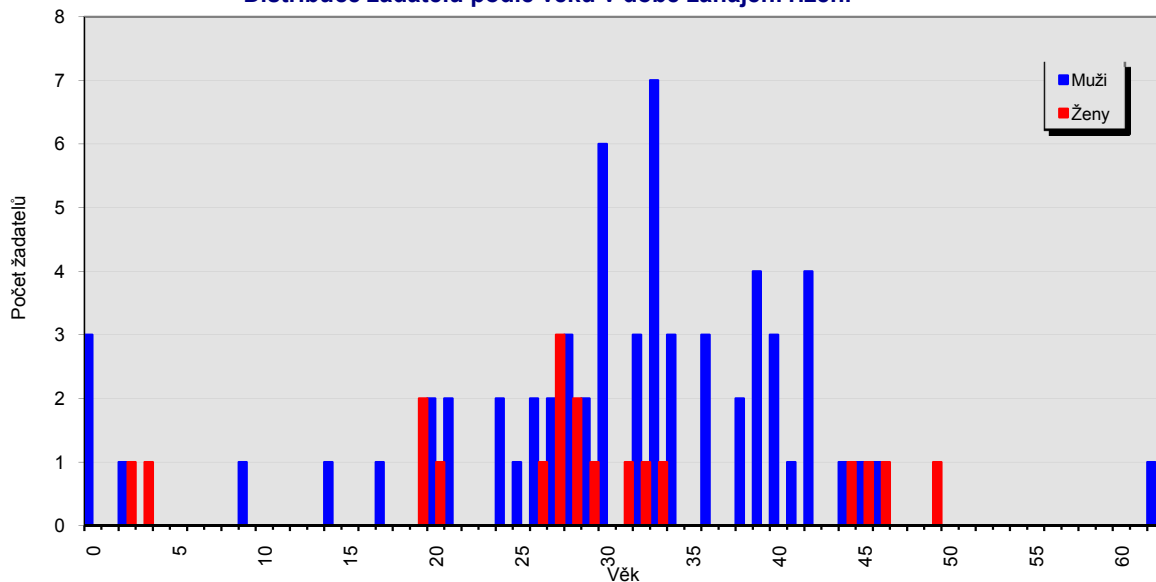
PřS = přijímací středisko (azylové zařízení určené pro registraci nových žadatelů);
ZZC = zařízení pro zajištění cizinců (zejména za účelem realizace správního vyhoštění)

Rozdělení žadatelů podle věku a pohlaví listopad 2009

tab. 05

Státní příslušnost	Dospělí			Děti (0-17 let)			Celkem
	Muži	Ženy	Celkem	Muži	Ženy	Celkem	
Afghánistán	1	-	1	-	-	-	1
Alžírsko	3	-	3	-	-	-	3
Arménie	-	1	1	-	-	-	1
Bělorusko	1	-	1	-	-	-	1
bez státní příslušnosti	1	-	1	2	-	2	3
Čína	4	-	4	-	-	-	4
Egypt	1	-	1	-	-	-	1
Gambie	1	-	1	-	-	-	1
Gruzie	4	1	5	-	-	-	5
Guinea	1	-	1	-	-	-	1
Indie	2	-	2	-	-	-	2
Irák	-	1	1	3	-	3	4
Kazachstán	-	2	2	1	-	1	3
Kongo	1	-	1	-	-	-	1
Konžská dem. rep.	1	2	3	-	-	-	3
Kuba	1	1	2	-	-	-	2
Kyrgyzstán	1	-	1	-	-	-	1
Maroko	1	-	1	-	-	-	1
Moldavsko	1	-	1	-	-	-	1
Mongolsko	6	2	8	-	-	-	8
Nigérie	7	1	8	-	-	-	8
Palestina	1	-	1	-	-	-	1
Rusko	1	-	1	-	-	-	1
Slovensko	1	-	1	-	-	-	1
Sýrie	2	-	2	-	-	-	2
Turecko	2	1	3	-	-	-	3
Ukrajina	9	4	13	1	2	3	16
Vietnam	2	1	3	-	-	-	3
Celkem	56	17	73	7	2	9	82

Distribuce žadatelů podle věku v době zahájení řízení



Mladiství a nezletilí bez doprovodu
listopad 2009
Mladiství a nezletilí bez doprovodu - nové žádosti

tab. 06a

Věková kategorie	0-14		15-17		Celkem
	Pohlaví	Muži	Ženy	Muži	Ženy
Irák		-	-	1	-
Celkem		0	0	1	0

Mladiství a nezletilí bez doprovodu - řízení o mezinárodní ochraně na I. instanci*

tab. 06b

Státní příslušnost	Počet účastníků řízení k 1.11.2009*	Počet nových žádostí	Věc vrácena z vyšší instance	Vydaná rozhodnutí						Předaná rozhodnutí ***	Podána žaloba k soudu	Počet účastníků řízení k 30.11.2009*
				Azyl udělen	Azyl neudělen	Doplňková ochrana	Žádost nepřipustná	Řízení zastaveno	Počet rozhodnutí celkem **			
Čína	1	-	-	-	-	-	-	-	-	-	-	1
Irák	0	1	0	0	0	0	0	0	0	0	0	1
Nepál	1	-	-	-	-	-	-	-	-	-	-	1
Sýrie	1	-	-	-	-	-	-	-	-	-	-	1
Vietnam	1	-	-	-	-	-	-	1	1	-	-	1
Asie	4	1	0	0	0	0	0	1	1	0	0	5
Kongo	1	-	-	-	-	-	-	-	-	-	-	1
Konžská dem. rep.	3	-	-	-	-	-	-	-	-	-	-	3
Afrika	4	0	0	0	0	0	0	0	0	0	0	4
Celkem	8	1	0	0	0	0	0	1	1	0	0	9

* celkový průběh řízení I. instance včetně mladistvých a nezletilých osob je uveden v přední části statistické zprávy

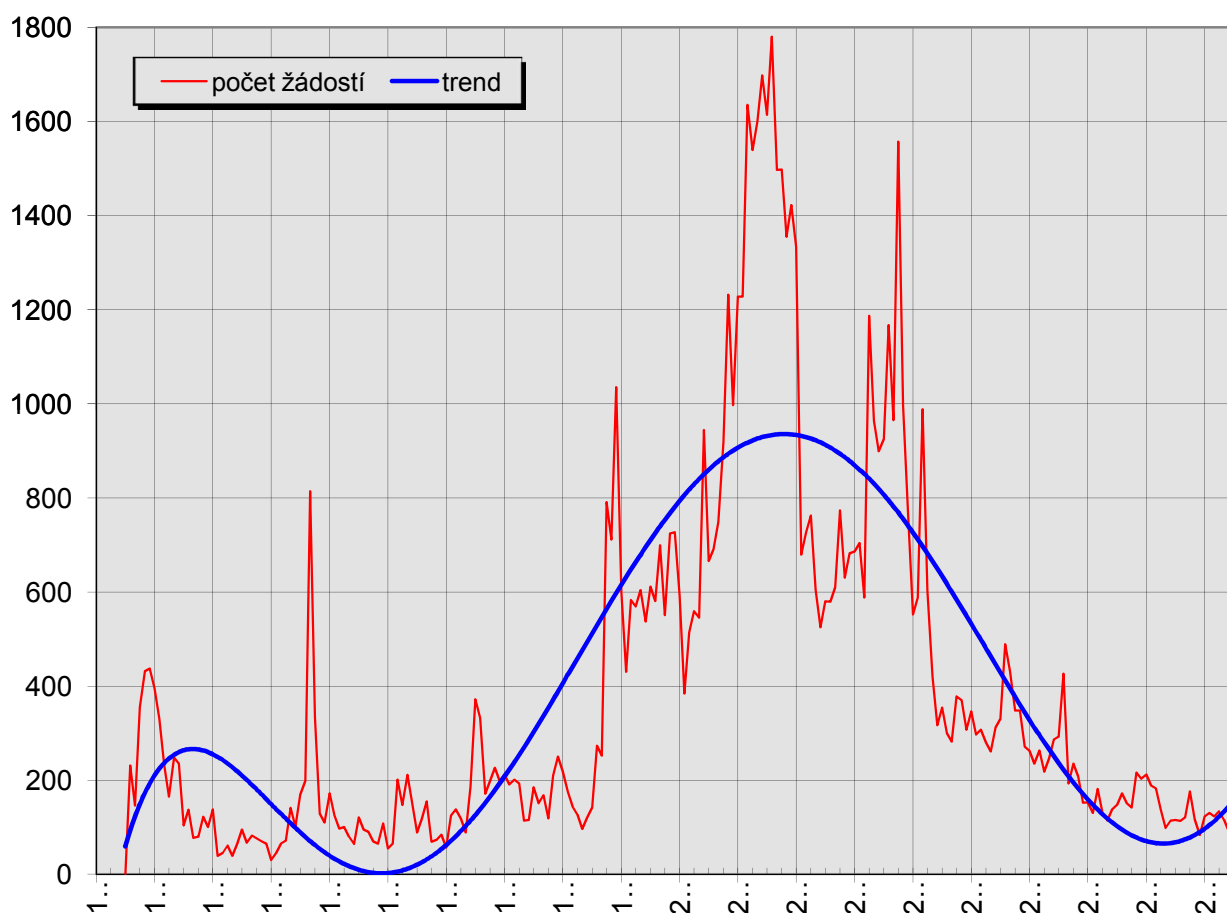
** Počet účastníků řízení = zahrnuje osoby, kterým nebylo dosud vystaveno rozhodnutí nebo rozhodnutí nebylo předáno. Dále jsou zde zahrnuty osoby, kterým bylo předchozí rozhodnutí zrušeno odvolací instancí a dosud nebylo vystaveno nové.

*** Počet předaných rozhodnutí = zahrnuje i starší rozhodnutí předaná žadateli během sledovaného období. Předáním rozhodnutí přestává být osoba účastníkem řízení o mezinárodní ochraně v I. instanci.

**Počet žadatelů o mezinárodní ochranu podle roků a měsíců zahájení řízení
červenec 1990 - listopad 2009**

tab. 09

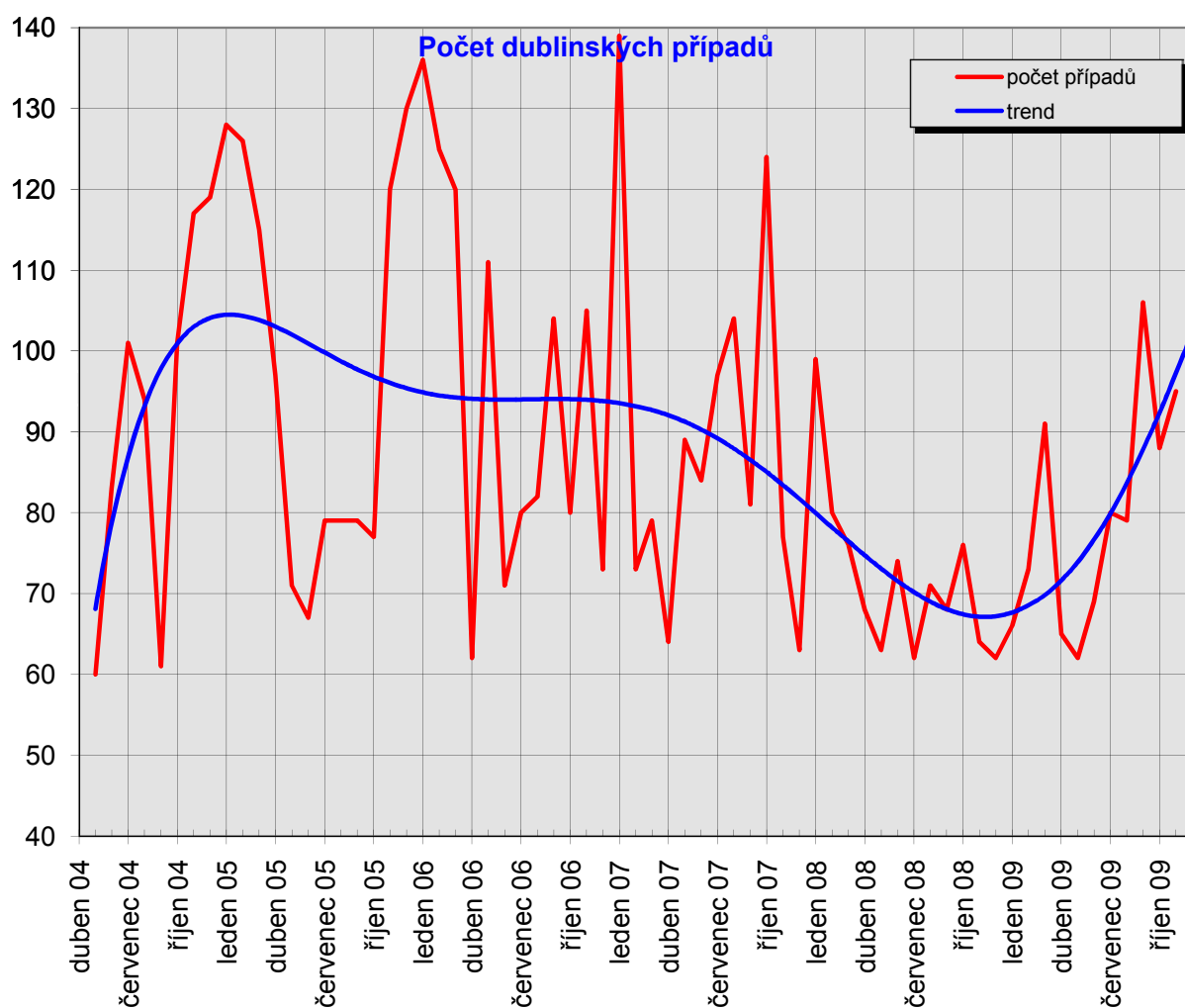
měsíc	1990	1991	1992	1993	1994	1995	1996	1997	1998	1999	2000	2001	2002	2003	2004	2005	2006	2007	2008	2009	Celkem
leden		395	138	30	172	55	57	212	219	602	593	1228	1334	686	552	346	262	153	212	123	7 369
únor		330	39	45	125	65	125	191	175	430	384	1228	679	704	588	297	235	130	188	130	6 088
březen		233	45	65	97	201	138	201	144	583	514	1635	726	588	988	307	263	181	182	123	7 214
duben		165	61	71	100	147	118	193	127	569	559	1539	762	1187	603	280	218	130	137	134	7 100
květen		248	39	141	80	211	89	114	96	604	545	1600	604	964	420	261	246	114	98	115	6 589
červen		235	64	101	64	150	187	115	120	537	944	1698	525	899	317	312	286	138	114	90	6 896
červenec	1	104	95	169	121	89	372	185	142	611	666	1614	580	925	354	330	292	148	115	105	7 018
srpen	231	137	67	198	95	118	332	151	273	581	691	1780	579	1167	300	489	426	172	113	85	7 985
září	146	77	82	814	90	155	171	168	252	699	749	1497	610	965	282	432	193	151	121	86	7 740
říjen	355	80	76	334	70	69	198	119	791	551	919	1498	773	1557	378	348	235	142	176	99	8 768
listopad	432	122	70	129	65	73	226	210	711	724	1232	1355	630	997	370	348	208	216	117	82	8 317
prosinec	437	100	65	110	108	84	198	250	1035	727	997	1422	682	761	307	271	152	203	83		7 992
Celkem	1 602	2 226	841	2 207	1 187	1 417	2 211	2 109	4 085	7 218	8 793	18 094	8 484	11 400	5 459	4 021	3 016	1 878	1 656	1172	89 076



**Počet dublinských případů
květen 2004 - listopad 2009**

tab. 11

Rok	2004	2005	2006	2007	2008	2009
Měsíc						
leden		128	136	139	99	66
únor		126	125	73	80	73
březen		115	120	79	76	91
duben		97	62	64	68	65
květen	60	71	111	89	63	62
červen	83	67	71	84	74	69
červenec	101	79	80	97	62	80
srpen	94	79	82	104	71	79
září	61	79	104	81	68	106
říjen	101	77	80	124	76	88
listopad	117	120	105	77	64	95
prosinec	119	130	73	63	62	
Celkem	736	1168	1149	1074	863	874
Celkový počet dublinských případů						5864



Krajské soudy⁽¹⁾ - Řízení o mezinárodní ochraně listopad 2009

tab. 12

Státní příslušnost	Počet cizinců s žalobou bez odkladného účinku k 1.11.2009*	Počet podaných žalob	Věc vrácena KS z NSS	Zamítnutí žaloby	Odmítnutí žaloby	Řízení zastaveno	Věc vrácena k řízení OAMP	Počet rozhodnutí celkem	Předaná rozhodnutí **	Podána kasační stížnost NSS	Počet cizinců s žalobou bez odkladného účinku k 30.11.2009*
Bělorusko	47	1	-	-	-	1	1	2	1	1	47
Jugoslávie	1	-	-	1	-	-	-	1	-	-	1
Kosovo	6	1	-	1	-	-	-	1	-	-	7
Makedonie	3	-	-	-	-	-	-	-	-	-	3
Moldavsko	10	-	-	-	-	-	-	-	-	1	10
Rusko	16	-	-	-	-	-	-	-	-	-	16
Slovensko	1	-	-	-	-	-	-	-	-	-	1
Srbsko	6	-	-	-	-	-	-	-	-	-	6
Ukrajina	115	4	-	3	-	-	3	6	8	2	111
Evropa	205	6	0	5	0	1	4	10	9	4	202
Afghánistán	6	-	-	1	-	-	-	1	-	-	6
Arménie	13	-	-	1	-	-	-	1	-	-	13
Ázerbajdžán	2	-	-	-	-	-	-	-	-	-	2
Čína	4	-	-	-	-	-	-	-	-	-	4
Filipíny	-	1	-	-	-	-	-	-	-	-	1
Gruzie	13	-	-	-	-	-	-	-	2	-	11
Indie	1	-	-	-	-	-	-	-	-	-	1
Indonésie	2	-	-	-	-	-	-	-	-	-	2
Irák	2	-	-	-	-	-	-	-	-	-	2
Írán	1	1	-	-	-	-	-	-	-	-	2
Izrael	1	-	-	-	-	-	-	-	-	-	1
Kazachstán	33	1	-	-	-	-	-	-	6	-	28
Kyrgyzstán	22	5	-	-	-	-	-	-	3	1	24
Mongolsko	99	3	-	2	1	-	-	3	2	2	100
Pákistán	3	-	-	-	-	-	-	-	-	-	3
Palestina	1	-	-	-	-	-	-	-	-	-	1
Srí Lanka	7	-	-	-	-	-	-	-	-	-	7
Sýrie	11	1	-	-	-	-	-	-	-	-	12
Turecko	17	-	-	-	-	1	-	1	1	-	16
Uzbekistán	6	-	-	-	-	-	-	-	-	-	6
Vietnam	31	-	-	-	-	-	-	-	-	-	30
Asie	275	12	0	4	1	1	0	6	15	4	272
Kuba	1	-	-	-	-	-	-	-	-	-	1
Amerika	1	0	0	0	0	0	0	0	0	0	1
Alžírsko	6	-	-	-	-	-	-	-	-	-	6
Egypt	1	-	-	-	-	-	-	-	-	-	1
Ghana	1	-	-	-	-	-	-	-	-	-	1
Guinea	1	-	-	-	-	-	-	-	1	1	-
Kamerun	1	-	-	-	-	-	-	-	-	-	1
Konžská dem. rep.	1	-	-	-	-	-	-	-	-	-	1
Maroko	2	-	-	-	-	-	-	-	-	-	2
Niger	2	-	-	-	-	1	-	1	-	-	2
Nigérie	22	-	-	-	-	2	1	3	-	-	22
Pobřeží slonoviny	2	-	-	-	-	-	-	-	-	-	2
Somálsko	5	-	-	-	-	-	-	-	-	-	5
Tunisko	1	-	-	-	-	-	-	-	-	-	1
Uganda	1	-	-	-	-	-	-	-	-	-	1
Zimbabwe	1	-	-	-	-	1	-	1	-	-	1
Afrika	47	0	0	0	0	4	1	5	1	1	46
bez státní příslušnosti	10	-	-	-	-	-	1	1	-	-	10
Celkem	538	18	0	9	1	6	6	22	23	9	531

KS= Krajský soud

NSS = Nejvyšší správní soud

Žadatelé o mezinárodní ochranu mohou podat proti rozhodnutí OAMP žalobu k nezávislé odvolací instanci, kterou je od 1.1.2003 příslušný krajský soud (podle místa pobytu žadatele v době podání žaloby)

(1) = Krajský soud v Praze, Brně, Ostravě, Hradci Králové, Ústí nad Labem, Českých Budějovicích, Plzni, HK-pobočka Pardubice, UL-pobočka Liberec, Městský soud v Praze

* **Počet účastníků řízení** = zahrnuje osoby, o jejichž žalobách krajské soudy dosud nerozhodly nebo rozhodnutí nenabyla právní moci.

Nejvyšší správní soud - průběh řízení kasačních stížností podaných MV ČR listopad 2009

tab. 13

Státní příslušnost	Počet účastníků řízení k 1.11.2009*	Počet nových kasačních stížností MV ČR	Zamítnutí kasač. stížností MV ČR	Odmítnutí kasač. stížností MV ČR	Řízení zastaveno	Věc vrácena k řízení krajskému soudu	Počet rozhodnutí celkem	Předaná rozhodnutí	Počet účastníků řízení k 30.11.2009*
Bělorusko	3	-	-	-	-	-	-	-	3
Rumunsko	1	-	-	-	-	-	-	-	1
Ukrajina	4	1	-	-	-	-	-	-	5
Evropa	8	1	0	0	0	0	0	0	9
Arménie	1	-	-	-	-	-	-	-	1
Čína	1	-	-	-	-	-	-	-	1
Kyrgyzstán	1	-	-	-	-	-	-	-	1
Mongolsko	1	-	-	-	-	-	-	-	1
Sýrie	2	-	-	-	-	-	-	-	2
Turecko	5	1	-	-	-	-	-	-	6
Vietnam	-	1	-	-	-	-	-	-	1
Asie	11	2	0	0	0	0	0	0	13
Konžská dem. rep.	1	-	-	-	-	-	-	-	1
Togo	1	-	-	-	-	-	-	-	1
Zimbabwe	1	-	-	-	-	-	-	-	1
Afrika	3	0	0	0	0	0	0	0	3
Celkem	22	3	0	0	0	0	0	0	25

Krajské soudy⁽¹⁾ - Průběh řízení žalob bez odkladného účinku

tab. 14

Státní příslušnost	Počet cizinců s žalobou bez odkladného účinku k 1.11.2009*	Počet podaných žalob	Zamítnutí žaloby	Odmítnutí žaloby	Řízení zastaveno	Věc vrácena k řízení OAMP	Počet rozhodnutí celkem	Předaná rozhodnutí	Počet cizinců s žalobou bez odkladného účinku k 30.11.2009*
Bělorusko	7	-	-	-	-	-	-	-	7
Chorvatsko	1	-	-	-	-	-	-	-	1
Litva	-	1	-	-	-	-	-	-	1
Rusko	4	-	-	-	-	-	-	-	4
Srbsko	1	-	-	-	-	-	-	-	1
Ukrajina	15	1	1	-	1	-	2	1	15
Evropa	28	2	1	0	1	0	2	1	29
Arménie	3	-	1	-	-	-	1	-	3
Bangladéš	2	-	-	-	1	-	1	-	2
Čína	4	-	-	-	-	-	-	-	4
Gruzie	1	-	-	-	-	-	-	-	1
Kazachstán	1	-	-	-	-	-	-	-	1
Kyrgyzstán	3	-	-	-	-	-	-	-	3
Mongolsko	5	1	-	-	-	-	-	-	6
Srí Lanka	2	-	-	-	-	-	-	-	2
Sýrie	-	1	-	-	-	-	-	-	1
Vietnam	5	-	-	-	-	-	-	-	5
Asie	26	2	1	0	1	0	2	0	28
Peru	1	-	-	-	-	-	-	-	1
Amerika	1	0	0	0	0	0	0	0	1
Alžírsko	3	2	-	-	-	-	-	-	5
Eritrea	-	1	-	-	-	-	-	-	1
Ghana	2	-	-	-	-	-	-	-	2
Guinea	4	-	-	-	-	-	-	-	4
Guinea-Bissau	1	-	-	-	-	-	-	-	1
Konžská dem. rep.	1	-	-	-	-	-	-	-	1
Nigérie	2	1	-	-	-	-	-	-	3
Pobřeží slonoviny	1	-	-	-	-	-	-	-	1
Senegal	1	1	-	-	-	-	-	-	2
Afrika	15	5	0	0	0	0	0	0	20
bez státní příslušnosti	1	-	-	-	-	-	-	-	1
Celkem	71	9	2	0	2	0	4	1	79

Cizinci mohou podat žalobu ke krajskému soudu proti rozhodnutí o zastavení řízení podle §25 a rozhodnutí o zamítnutí žádosti o udělení azylu jako zjevně nedůvodné podle §16 odst. 1 písm. e) a f) zákona o azylu; tyto žaloby jsou bez odkladného účinku

(1) = Krajský soud v Praze, Brně, Ostravě, Hradci Králové, Ústí nad Labem, Českých Budějovicích, Plzni, HK-pobočka Pardubice, UL-pobočka Liberec, Městský soud v Praze

* Počet cizinců s žalobou bez odkl. účinku = zahrnuje osoby, o jejichž žalobách krajské soudy dosud nerozhodly nebo rozhodnutí nenabyla právní moci a nezahrnuje osoby, jimž byl v průběhu sledovaného období přiznán odkladný účinek

Nejvyšší správní soud - průběh řízení kasačních stížností listopad 2009

tab. 15

Státní příslušnost	Počet účastníků řízení k 1.11.2009*	Počet nových kasačních stížností	Zamítnutí kasační stížnosti	Odmítnutí kasační stížnosti	Řízení zastaveno	Věc vrácena k řízení krajskému soudu	Počet rozhodnutí celkem	Předaná rozhodnutí **	Počet účastníků řízení k 30.11.2009*
Bělorusko	17	1	1	1	-	-	2	1	17
Bosna a Hercegovina	1	-	-	-	-	-	-	-	1
Chorvatsko	1	-	-	-	-	-	-	-	1
Makedonie	3	-	-	-	-	-	-	-	3
Moldavsko	1	1	-	-	-	-	-	-	2
Rusko	26	-	-	-	-	-	-	1	25
Ukrajina	50	2	-	-	1	-	1	5	47
Evropa	99	4	1	1	1	-	3	7	96
Arménie	3	-	-	-	-	-	-	-	3
Čína	6	-	-	-	-	-	-	-	6
Gruzie	7	-	-	-	-	-	-	1	6
Indie	1	-	-	-	-	-	-	-	1
Kazachstán	20	-	-	-	-	-	-	-	20
Kyrgyzstán	11	1	-	-	-	-	-	2	10
Mongolsko	28	2	-	-	-	-	-	2	28
Myanmar	1	-	-	-	-	-	-	-	1
Nepál	1	-	-	-	-	-	-	-	1
Pákistán	1	-	-	-	-	-	-	-	1
Sýrie	5	-	-	2	-	-	2	-	5
Turecko	12	-	-	-	-	-	-	-	12
Vietnam	14	-	-	-	-	-	-	2	12
Asie	110	3	-	2	-	-	2	7	106
Guinea	1	1	-	-	-	-	-	-	2
Kamerun	1	-	-	-	-	-	-	-	1
Libye	1	-	-	-	-	-	-	-	1
Nigérie	10	-	-	-	-	-	-	-	10
Pobřeží slonoviny	1	-	-	-	-	-	-	1	-
Senegal	1	-	-	-	-	-	-	-	1
Súdán	1	-	-	-	-	-	-	-	1
Tunisko	1	-	-	-	-	-	-	-	1
Afrika	17	1	-	-	-	-	-	1	17
bez státní příslušnosti	2	-	-	-	-	-	-	-	2
Celkem	228	8	1	3	1	0	5	15	221

Po převzetí negativního rozhodnutí krajského soudu (po nabytí právní moci rozhodnutí) přestává být osoba žadatelem o udělení mezinárodní ochrany. Proti rozhodnutí krajského soudu může cizinec podat kasační stížnost k nejvyššímu správnímu soudu v Brně. Při splnění zákonných podmínek mu může být uděleno vízum za účelem strpění pobytu.

* **Počet cizinců s kasační stížností** = počet cizinců, o jejichž kasačních stížnostech nebylo dosud pravomocně rozhodnuto.

Pozn.: Jsou evidovány pouze kasační stížnosti, o kterých bylo Ministerstvo vnitra vyrozuměno soudy.

MINISTERSTVO VNITRA ČESKÉ REPUBLIKY

Odbor azylové a migrační politiky

Pošt. schránka 21/OAM, 170 34 PRAHA 7

tel: 974 832 495

fax: 974 833 530

e-mail: opu@mvcv.cz

<http://www.mvcv.cz>

Data platná k 8.12.2009