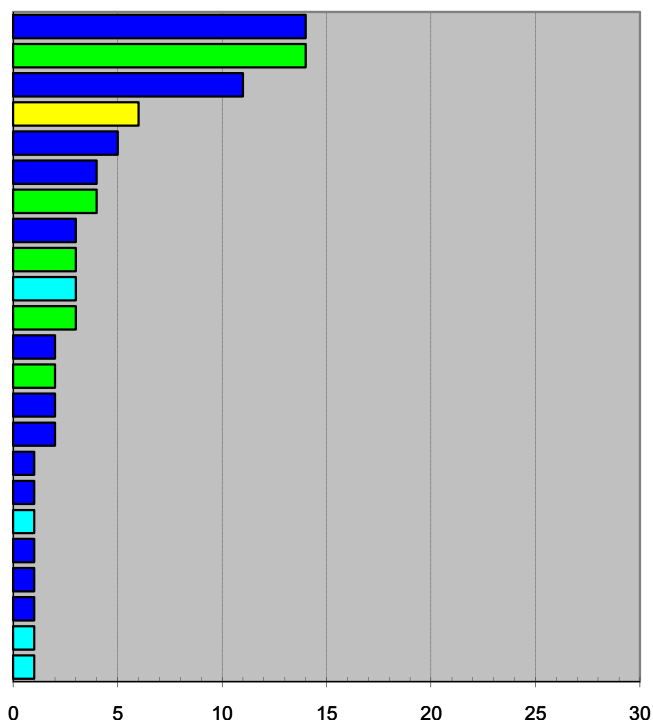


## Rozdělení žadatelů podle státní příslušnosti září 2009

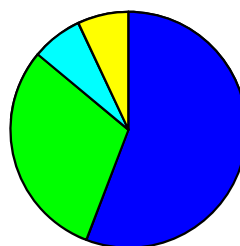
tab. 02a

Státní příslušnost	Počet žádostí	%
Turecko	14	16,30
Ukrajina	14	16,30
Mongolsko	11	12,80
bez státní příslušnosti	6	7,00
Sýrie	5	5,80
Gruzie	4	4,70
Kosovo	4	4,70
Arménie	3	3,50
Bělorusko	3	3,50
Nigérie	3	3,50
Rusko	3	3,50
Kazachstán	2	2,30
Moldavsko	2	2,30
Uzbekistán	2	2,30
Vietnam	2	2,30
Irák	1	1,20
Írán	1	1,20
Konžská dem. rep.	1	1,20
Kyrgyzstán	1	1,20
Myanmar	1	1,20
Palestina	1	1,20
Pobřeží slonoviny	1	1,20
Somálsko	1	1,20
<b>Celkem</b>	<b>86</b>	<b>100,00</b>



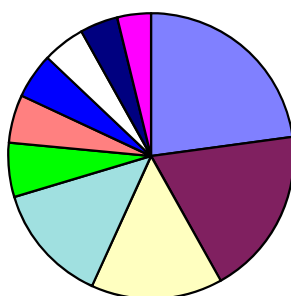
tab. 02b

Státní příslušnost	Zahájení řízení	%
Asie	48	56,00
Evropa	26	30,00
bez státní příslušnosti	6	7,00
Afrika	6	7,00
<b>Celkem</b>	<b>86</b>	<b>100,00</b>



- Asie
- Evropa
- bez státní příslušnosti
- Afrika

### Nejčastější státní příslušnosti žadatelů v roce 2009 ( k 30.9.2009)



- Ostatní - 26,21%
- Kazachstán - 16,65%
- Ukrajina - 15,84%
- Mongolsko - 12,61%
- Vietnam - 5,45%
- Turecko - 5,15%
- Bělorusko - 5,15%
- bez státní příslušnosti - 4,94%
- Rusko - 4,34%
- Sýrie - 3,63%