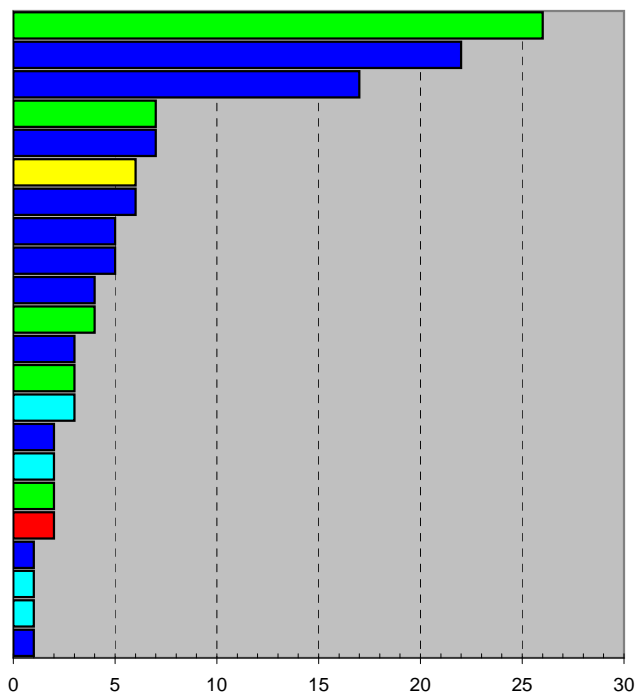


Rozdělení žadatelů podle státní příslušnosti únor 2009

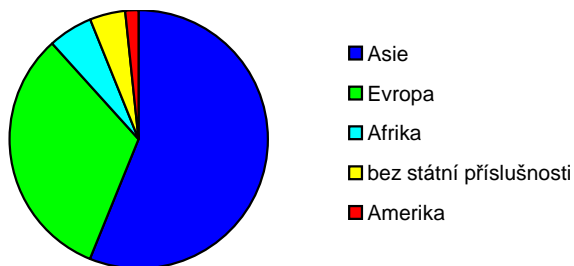
tab. 02a

Státní příslušnost	Počet žádostí	%
Ukrajina	26	20,00
Kazachstán	22	16,90
Myanmar	17	13,10
Bělorusko	7	5,40
Sýrie	7	5,40
bez státní příslušnosti	6	4,60
Mongolsko	6	4,60
Kyrgyzstán	5	3,80
Vietnam	5	3,80
Gruzie	4	3,10
Rusko	4	3,10
Arménie	3	2,30
Moldavsko	3	2,30
Nigérie	3	2,30
Írán	2	1,50
Kamerun	2	1,50
Kosovo	2	1,50
Kuba	2	1,50
Čína	1	0,80
Ghana	1	0,80
Niger	1	0,80
Uzbekistán	1	0,80
Celkem	130	100,00

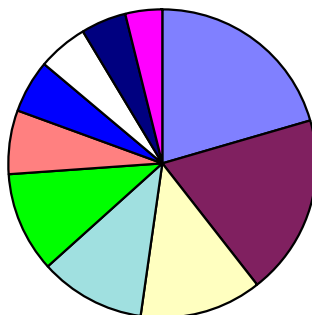


tab. 02b

Státní příslušnost	Zahájení řízení	%
Asie	73	56,00
Evropa	42	32,00
Afrika	7	5,00
bez státní příslušnosti	6	5,00
Amerika	2	2,00
Celkem	130	100,00



Nejčastější státní příslušnosti žadatelů v roce 2009 (k 28.2.2009)



- Ostatní - 20,61%
- Ukrajina - 18,97%
- Mongolsko - 12,65%
- Sýrie - 11,07%
- Kazachstán - 10,67%
- Myanmar - 6,72%
- bez státní příslušnosti - 5,53%
- Bělorusko - 5,14%
- Vietnam - 4,74%
- Nigérie - 3,95%